

الجمهورية اليمنية



وزارة التخطيط و التعاون الدولي
الجهاز المركزي للإحصاء
مكتب تعز

كتاب الإحصاء السنوي statistics YearBook

Taiz Governorate 2020



C.S.O



كلمة المحافظ

رئيس المجلس المحلي

بسم الله الذي لا يضر مع اسمه شيء في الأرض ولا في السماء وهو السميع العليم القائل في محكم آياته (لَقَدْ أَخْصَاهُمْ وَعَدَّاهُمْ عَدًّا مَرِيماً 94)) والقائل (وَكُلُّ شَيْءٍ أَخْصَيْنَاهُ فِي إِمَامٍ مُّبِينٍ (يسر12)) وأن من أسماء الله الحسنَى المحصِي، وان الله لا يتسمَى إلا بعظيم

تختلف أجهزة الإحصاء في طبيعة عملها عن غيرها من الأجهزة والمكاتب الأخرى في كونها تعد المصدر الأساسي لتوفير البيانات والبلدان والدول، ولا يمثل الجهاز المركزي للإحصاء في اليمن استثناء في هذا الأمر، فهو يختلف في دوره وطبيعة عمله عن بقية الأجهزة والمؤسسات الأخرى، خاصة وأن عمله الإحصائي يرتبط بمؤسسات ومنظمات إقليمية ودولية مثل الجامعة العربية وإدارة الإحصاء وقواعد المعلومات فيها، وشعبة الإحصاء بالأمم المتحدة وغيرها من المنظمات الدولية وذلك نظراً لأهمية توحيد المفاهيم الإحصائية في شتى الدول واليمن منها، لأن توفير البيانات والمعلومات بصورة دقيقة وشاملة وبطريقة منهجية يعتبر شرطاً أساسياً لاتخاذ القرارات السليمة

ونظر للأهمية البيانات والمعلومات الإحصائية فقد أولى القانون والمشرع اليمني أهمية للإحصاء وأن يكون الحصول عليها عبر نافذة واحدة لجميع الجهات، وأن أية بيانات لا يعدها الجهاز المركزي للإحصاء ولا وينشرها أو يصادق عليها تعتبر بيانات غير رسمية، وذلك لكونه الجهة المخولة وفق القانون بطلب الإحصاءات من أجهزة الدولة والقطاع الخاص والشخصيات الاعتبارية فضلاً عن حقه في إجراء المسوحات بناء على القانون رقم (28) لسنة 1995م

لقد قام فرع الجهاز المركزي بتعز بتصدر المشهد الإحصائي في اليمن وذلك من خلال وعي العاملين فيه - بقيادة مديره العام الأستاذ خالد علوان الأصبحي- بمهام الجهاز و إدراكهم لحساسية المرحلة التي تمر بها البلاد والصعوبات التي تواجه إعادة بناء الجهاز بناء علمياً ومدروساً حيث يفاجئنا فرع الجهاز بتقديم رؤى جديدة علمية وبخطوات ثابتة وإصرار على النجاح والتميز حيث صارت تعز بترشيح جميع فروع أجهزة الإحصاء مرجعية للإحصاء بالمحافظات المحررة وهو ما نفخر به في محافظة تعز حيث تجسد ذلك بإنجاز كتب الإحصاء منذ العام 2018م والذي جرى تطويرها إلى اللغة الإنجليزية في عام 2019م. واستمرار التحديث والتطوير لها وهو ما يظهر أن هناك مشروعاً لدى قيادة فرع الجهاز لخدمة المحافظة من خلال توفير البيانات والمعلومات الموثوقة والقيمة كما مثل إشراك لجنة علمية من نخبة من قيادات الجهاز المركزي للإحصاء وخبراته الكبيرة



أ / نبيل شمسان
محافظ محافظة تعز



أ / خالد عبد الله علوان الاصبحي
مدير عام فرع الجهاز المركزي للإحصاء

ممثلة بالأستاذ طارق المذحجي وكيل الجهاز ومن الأكاديميين في جامعة تعز ممثلة بالأستاذ الدكتور محمد قحطان والدكتور ياسر الصلوي، والدكتور فهمي الصلوي وغيرهم في أعمال الإحصاء إضافة نوعية أسهمت في تطوير العمل الإحصائي وضبطه بطريقة علمية ومنهجية

لقد شهد العمل الإحصائي في بلادنا خلال السنوات الماضية تحدياً لدوره بسبب سيطرة الانقلابيين في العاصمة صنعاء على مقر الجهاز المركزي للإحصاء وتعطيل عمله ودوره، وحجب البيانات والمعلومات الإحصائية، وعلى الرغم من ذلك فقد بدأ فرع الجهاز المركزي في تعز عمله من الصفر ودون أية إمكانيات، غير أن الشعور بالمسؤولية ونبل الهدف لدى قيادة فرع الجهاز في المحافظة والعاملين فيه قد ساعد في ترتيب وضعه وبدئه ممارسة أعماله وأداء دوره.

ونظراً لما يقدمه فرع الجهاز في المحافظة من رؤى واضحة ونشاط مستمر فقد تم إشراكه في عدد من اللجان مثل لجنة المخزون حيث قام بدور متميز مع بقية الأعضاء في اللجنة بالتحليل وإعداد تقارير عن المخزون الاستراتيجي ومتابعة الأسعار والتغيرات السعرية مع التغيرات السلعية كما لعب دوراً متميزاً في اللجنة الفنية المتخصصة بتنفيذ مشروع حصر الأوعية الإيرادية في المحافظة من خلال اختيار وترشيح لجنة علمية فنية متخصصة لهذا الغرض والمشاركة في إعداد الخرائط والأدلة والتقسيمات وغيرها من الأعمال خلال المرحلة التحضيرية والمتابعة لأعمال اللجنة أولاً. حيث يعتبر هذا المشروع أول تجربته يقوم أحد فروع الجهاز المركزي للإحصاء خارج العاصمة صنعاء بتنفيذها بعيداً عن رئاسة الجهاز وقد قطع العمل والتحضير لتنفيذ هذا المشروع شوطاً كبيراً تمثل ذلك في تصميم سجل واستمارة الحصر وإعداد أدلة العمل الميداني والمراجعة المكتبية والخرائط والأطر وإعداد البرنامج الآلي لإدخال البيانات واختبار وثائق المشروع عبر تنفيذ تجربته ميدانية في الحضر والريف حيث أصبحت وثائق المشروع جاهزة لتنفيذ المشروع الذي سيؤدي استكمال تنفيذ بقية مراحل الحصر الأوعية الإيرادية بالمحافظة وتوفير قاعدة بيانات شاملة بهذا الخصوص سيتم الاستفادة منها لسنوات قادمة، وهي تمثل تجربة أولى ونوعية يتم تنفيذها في محافظة تعز، لا سيما أن تنفيذ مثل هذا الأعمال والمسوحات كان يتم على المستوى المركزي من قبل الجهاز في العاصمة صنعاء، الأمر سيسهم في تطوير عمل فرع الجهاز وصقل مهارة العاملين فيه وزيادة خبراتهم. كما شارك فرع الجهاز في مسح متعدد القطاعات مع منظمة الهجرة الدولية، ويقوم حالياً بإعداد دراسة علمية عن آثار الحرب والحصار على محافظة تعز ستصدر قريباً وذلك بغرض كشف أثر الحرب والحصار في تعز على مختلف القطاعات والحياة في المحافظة.

وضمن هذه الأنشطة المتعددة التي يقوم فرع الجهاز بالمحافظة بتنفيذها يأتي هذا الإصدار الثالث للجهاز كنقطة ضوء جديدة وإضافة نوعية في المحافظة والذي سيعزز قدرة الجهاز في العمل الإحصائي وتوفير البيانات والمعلومات الإحصائية التي ستساعد راسمي السياسات التنموية ومنتخذي القرارات في ترشيح سياساتهم وقراراتهم كون عمل الجهاز وأنشطته مرتبطة بأعمال التنمية ولا يمكن الحديث عن تنمية دون تخطيط ولا عن التخطيط دون الإحصاء.

في الختام نبارك لقيادة فرع الجهاز هذا الإنجاز في إصدارهم كتاب الإحصاء الذي جرى تبويبه بطريقة منهجية وأسلوب ممتاز يشمل 17 باباً في المجالات المختلفة، ونشكرهم على ما كل الجهود التي يبذلونها في سبيل توفير بيانات ومعلومات دقيقة وشاملة وواضحة تساعد مؤسسات الدولة وأجهزة السلطة المحلية على رسم السياسات والخطط التنموية في كافة المجالات. ونهيب بجميع الجهات الرسمية التعامل مع فرع الجهاز باعتبار الجهة الوحيدة المخولة قانوناً لإصدار البيانات بحسب قانون الإحصاء رقم (28) لسنة 1995م.

كما نشكر الأخ خالد الأصبحي مدير فرع الجهاز وكافة قيادات الإحصاء بالمحافظة والإخوة الأكاديميين الذين يساندوا الجهاز بالرؤى والتصورات العلمية لها فيه تطوير عمل الجهاز وتحقيق المصلحة العامة.

والله ولي الهداية والتوفيق.

محافظ محافظة تعز
أ / نبيل شمسان

كلمة المدير العام

بسم الله القائل "وكل شيء احصيناه في كتاب مبين"
يأتي الإصدار الثالث لكتاب الإحصاء السنوي للعام 2020م
للمحافظة لتلبية الاحتياجات من البيانات ومعلومات لبا
بها من مكاتب السلطة المحلية بالمحافظة

ويعتبر الجهاز المركزي للإحصاء مركز معلوماتي ونافذة
معلوماتية ومصدر البيانات بحسب القانون رقم 28 لسنة
1995م وهناك أهمية للمعلومات والبيانات ومطلبا أساسيا
بأخذ القرارات الرشيدة وتفعيل مفهوم الحكم الرشيد لما
توفره من معلومات ومؤشرات إحصائية للوضع الراهن
اقتصاديا وإجتماعيا والاحتياجات التنموية وتعطي المؤشرات
لصانعي القرارات والسياسات بتحديد الأولويات والشمول
ويمكن المعالجة الفاعلة ; كذلك هناك توجهات عملية
لتطوير العمل الإحصائي لدى السلطة المحلية ممثلة بالأخ
محافظ المحافظة الأستاذ القدير نبيل شمسان وذلك بما
يساعد على عكس صورة واضحة عن البنية الاقتصادية
والاجتماعية والتنموية والبيئية وتحسين البيانات لطالبي
البحث العلمي والتأكيد ان البيانات موثقة وفعالة في رصد
التغيرات وقياس الاتجاهات

وتكون المعلومات أكثر حاجة وإلحاحا في الحرب ونتمنى ان
تسد الفجوة المعلوماتية من قبل مكاتب السلطة المحلية
في المحافظة في الأعوام القادمة لصانعي القرار

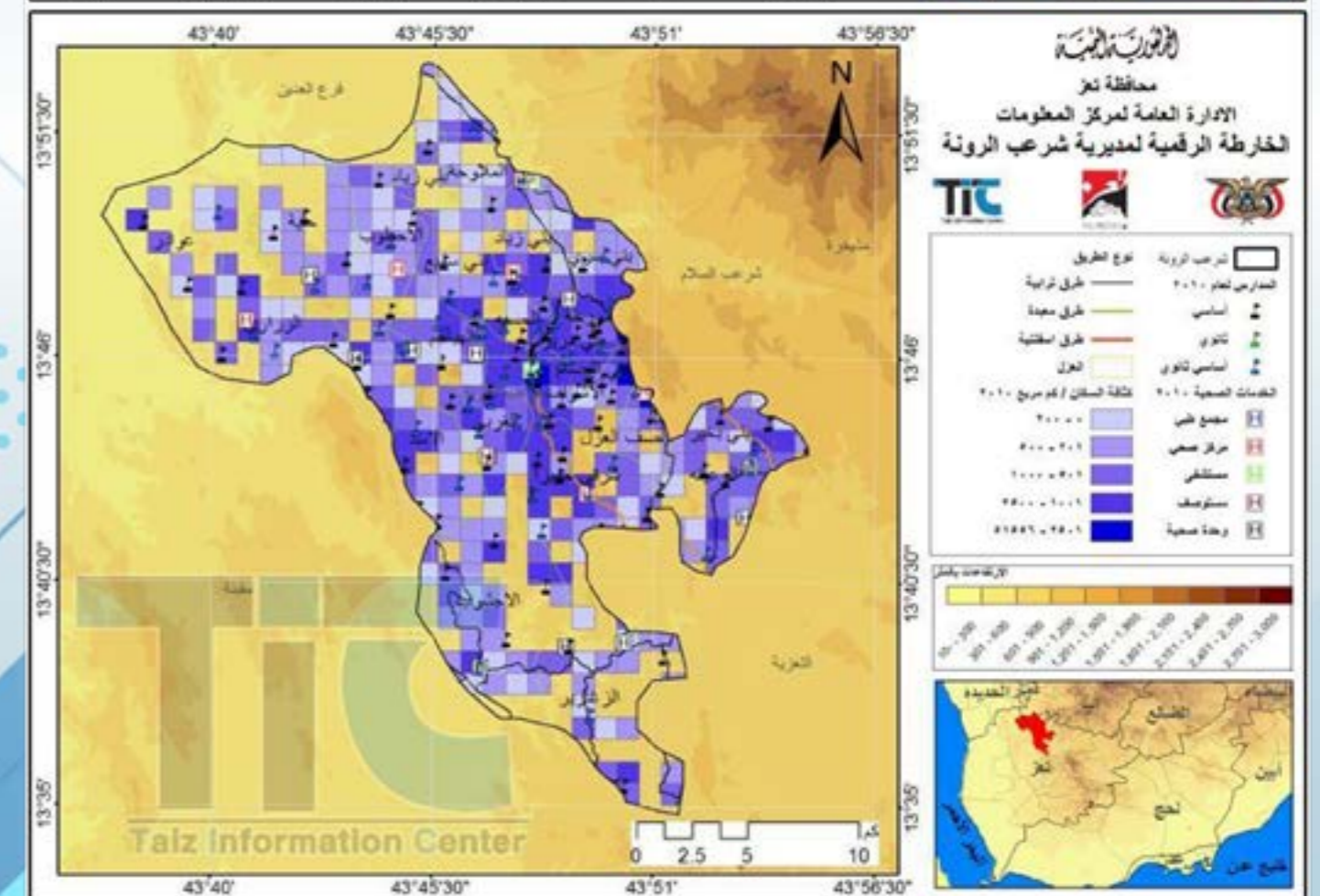
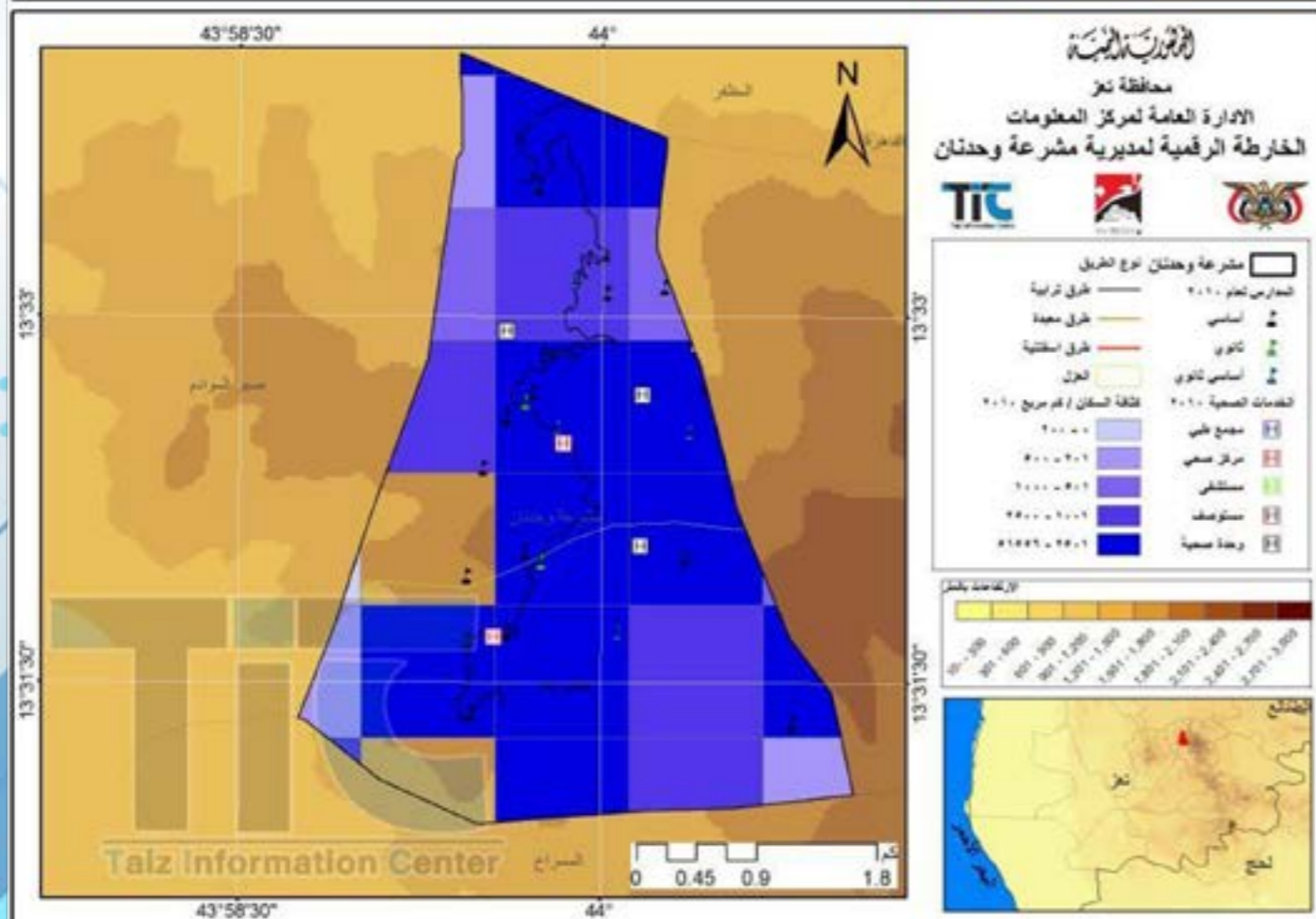
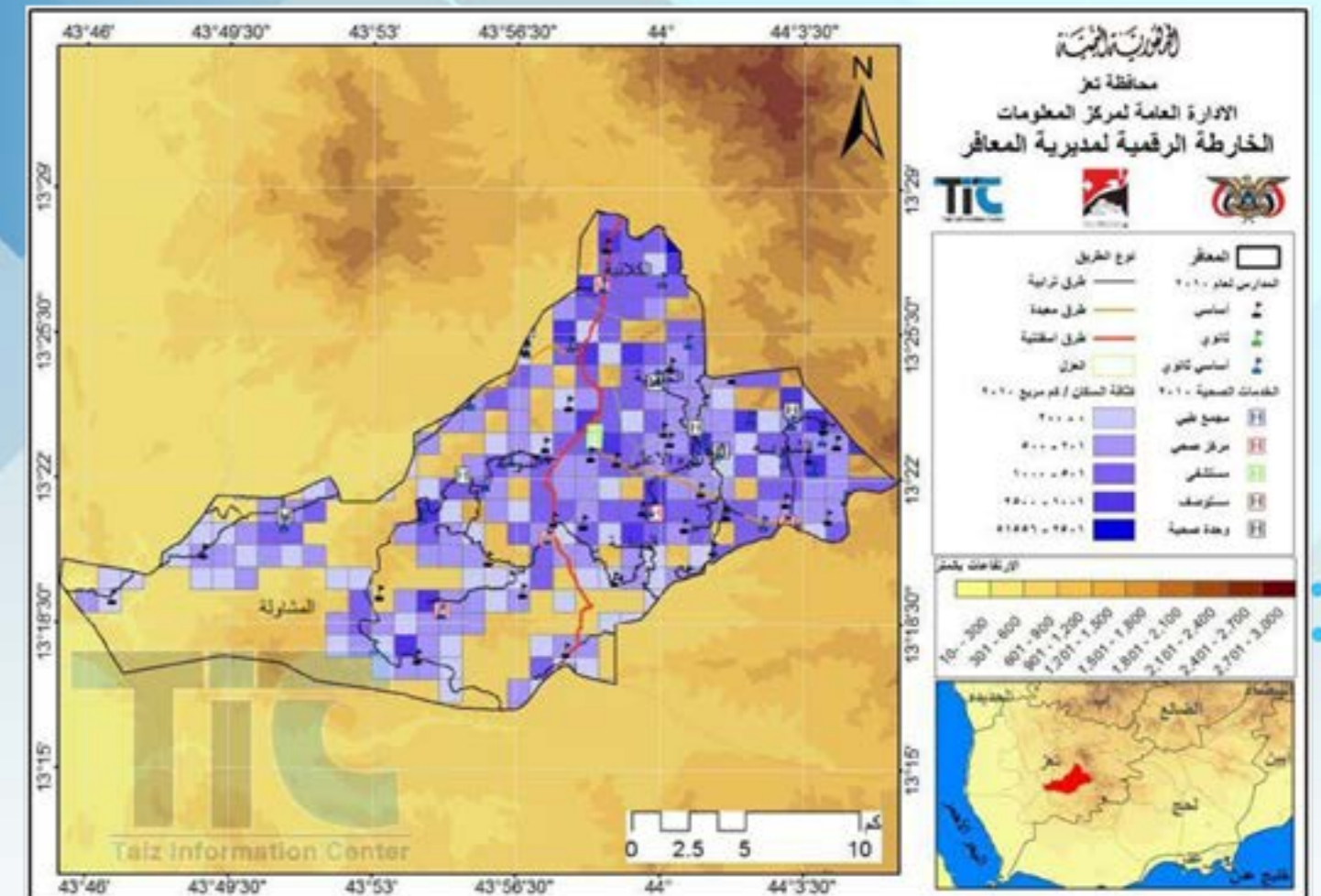
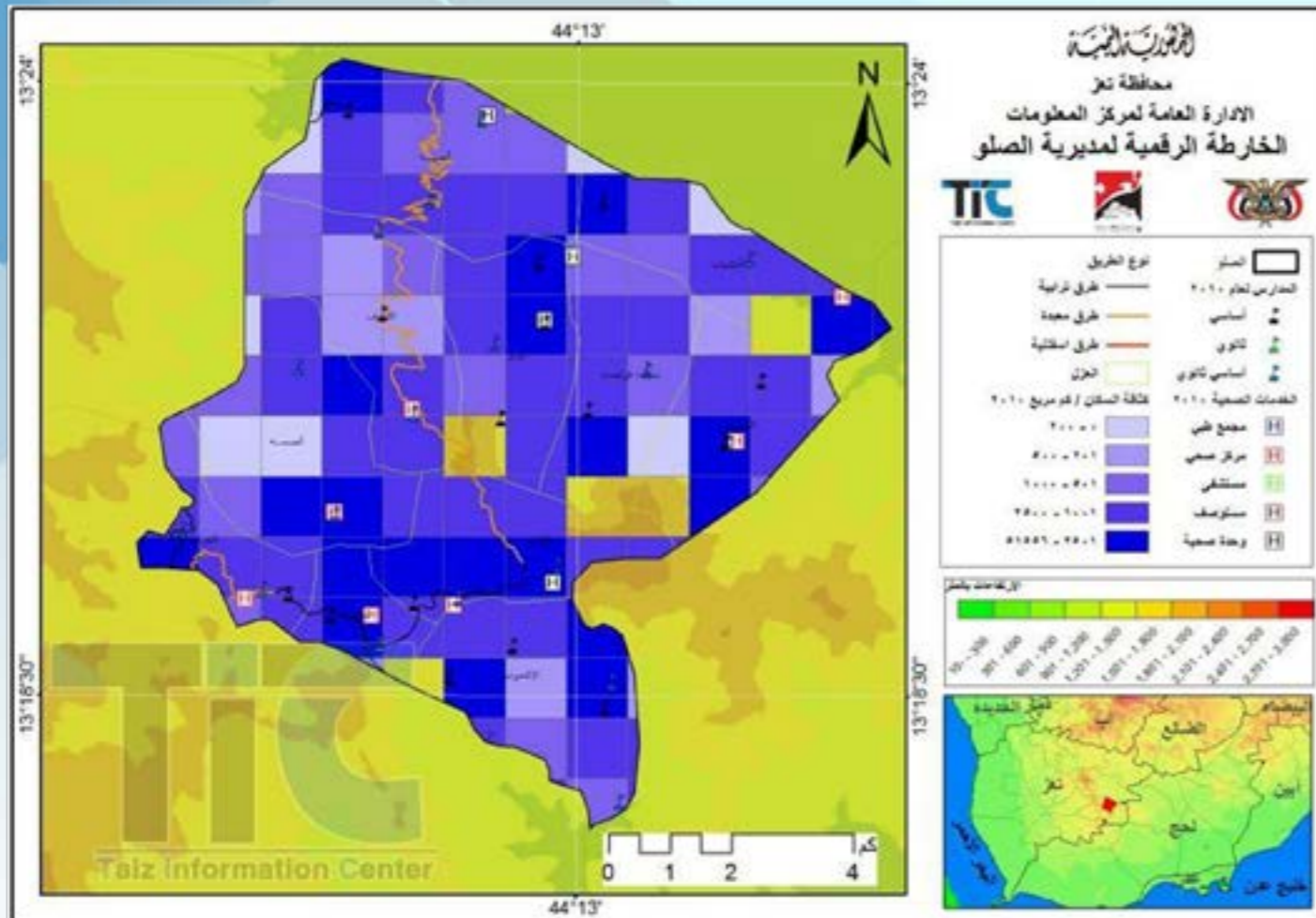
والله الموفق

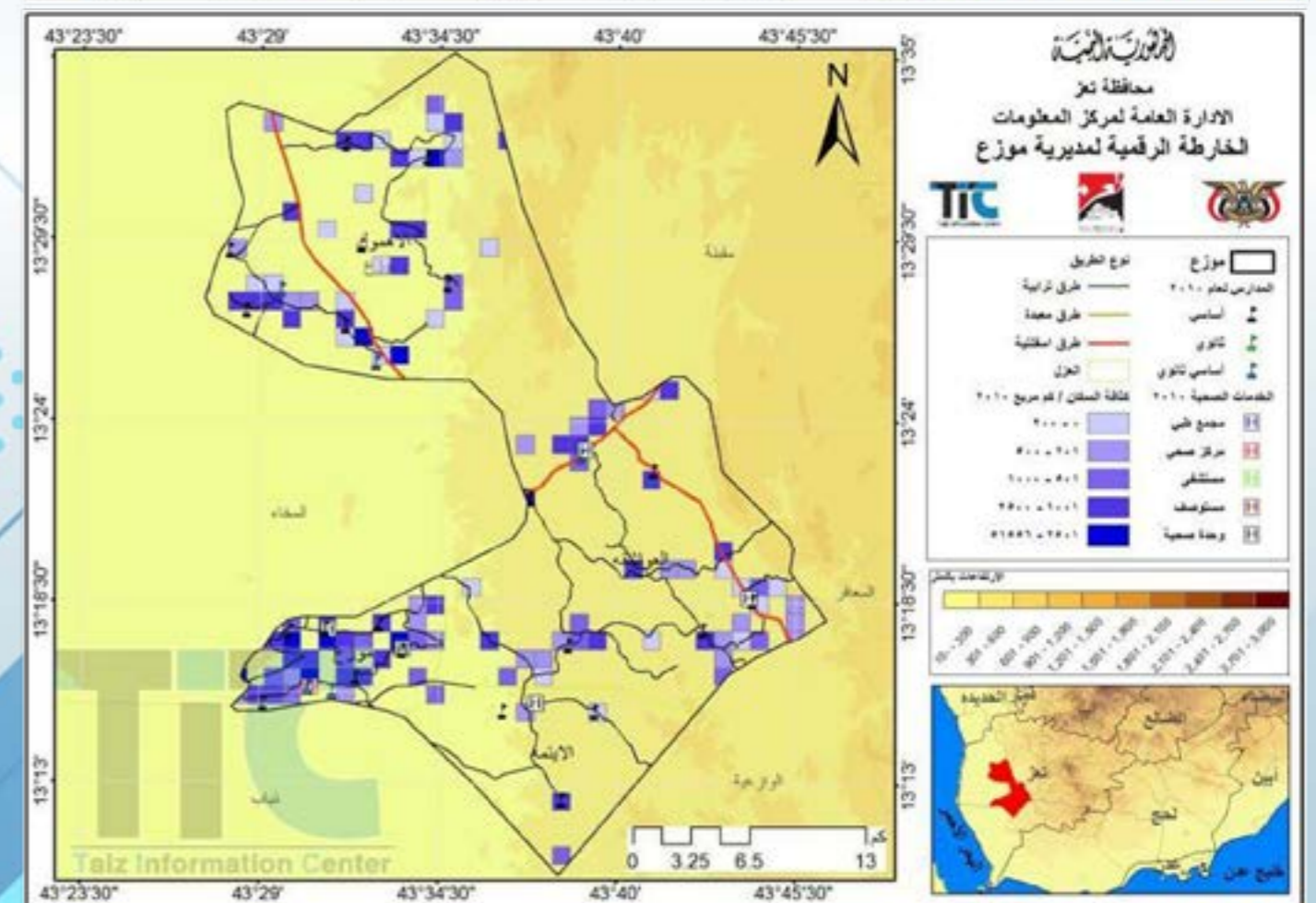
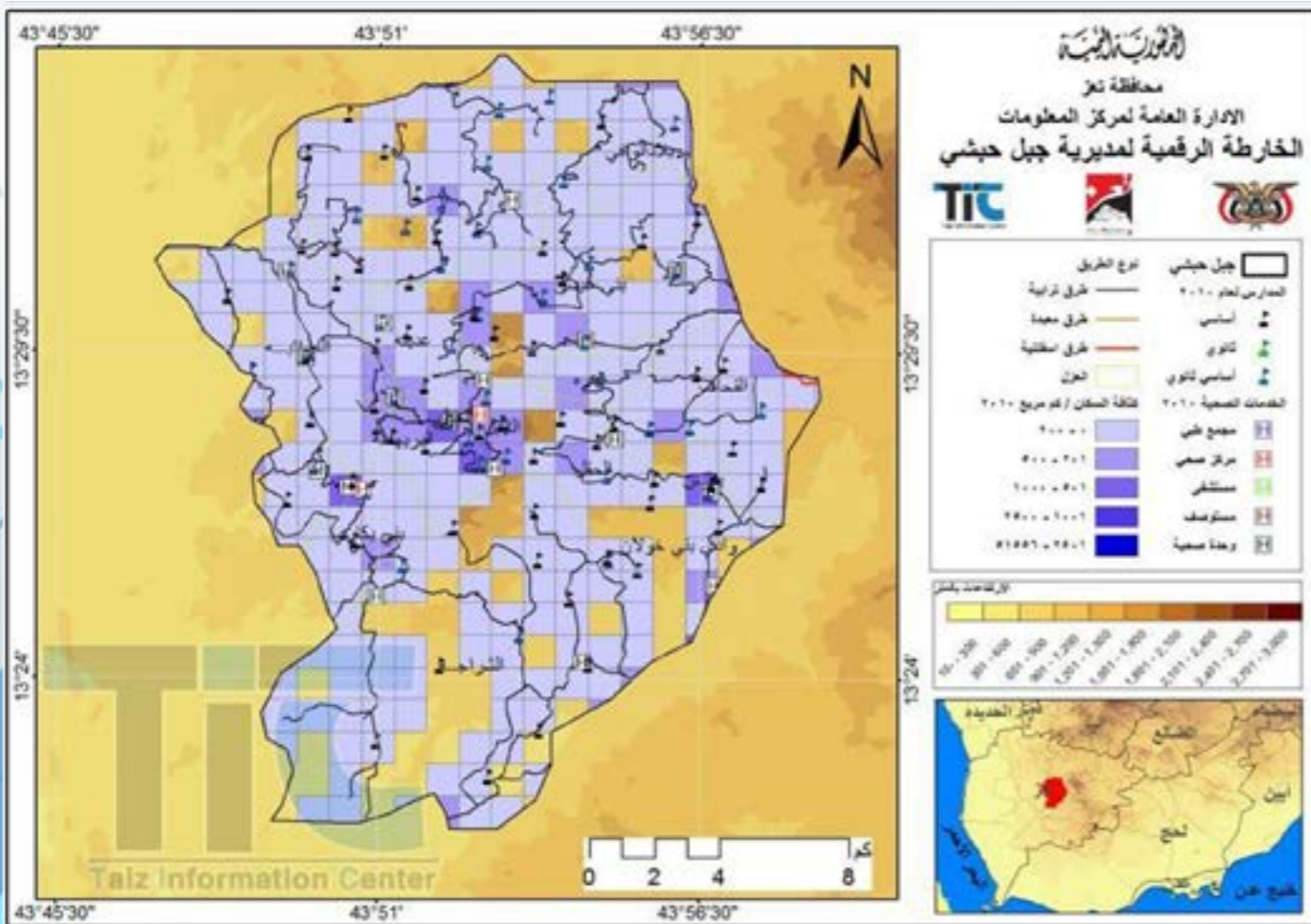
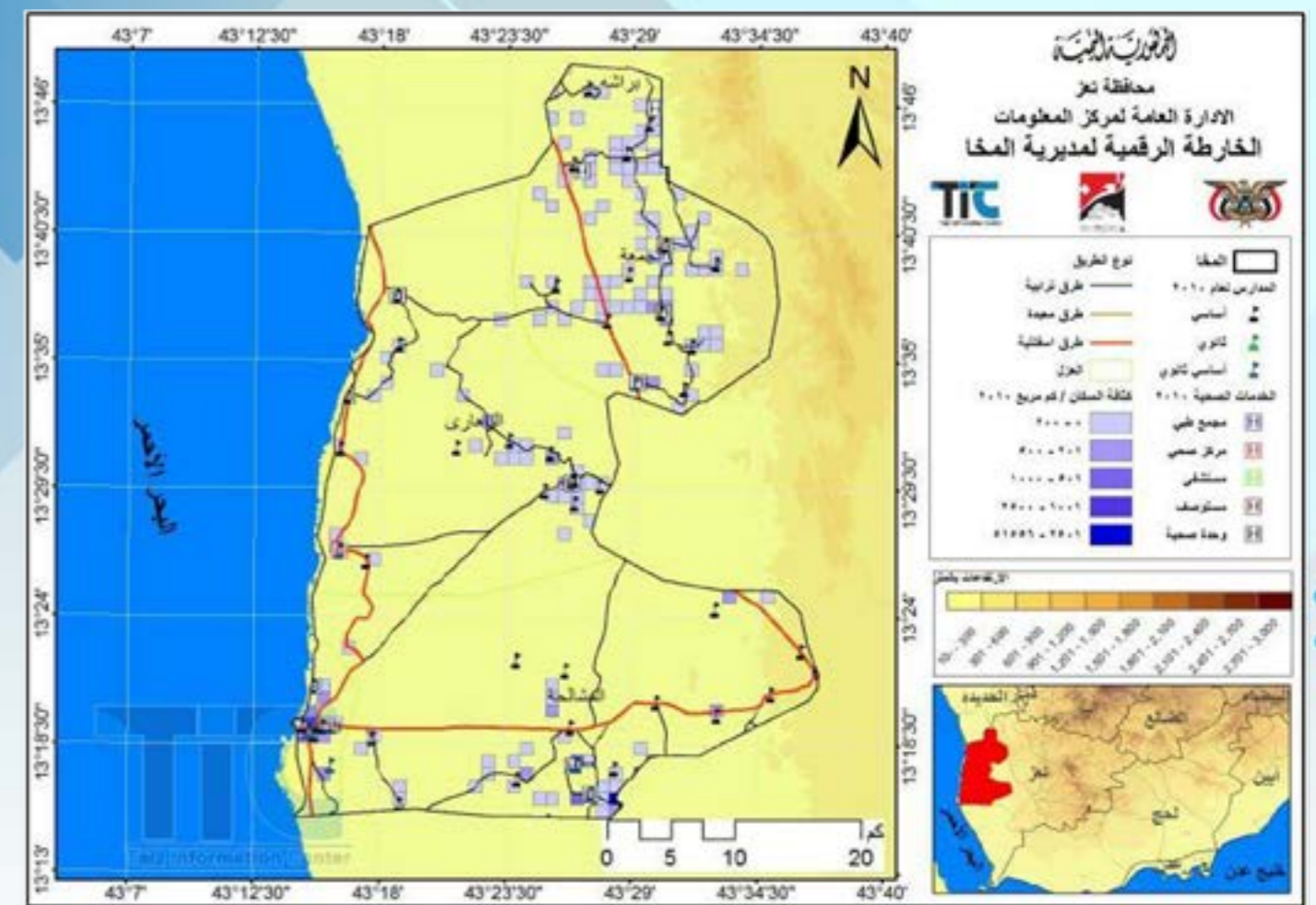
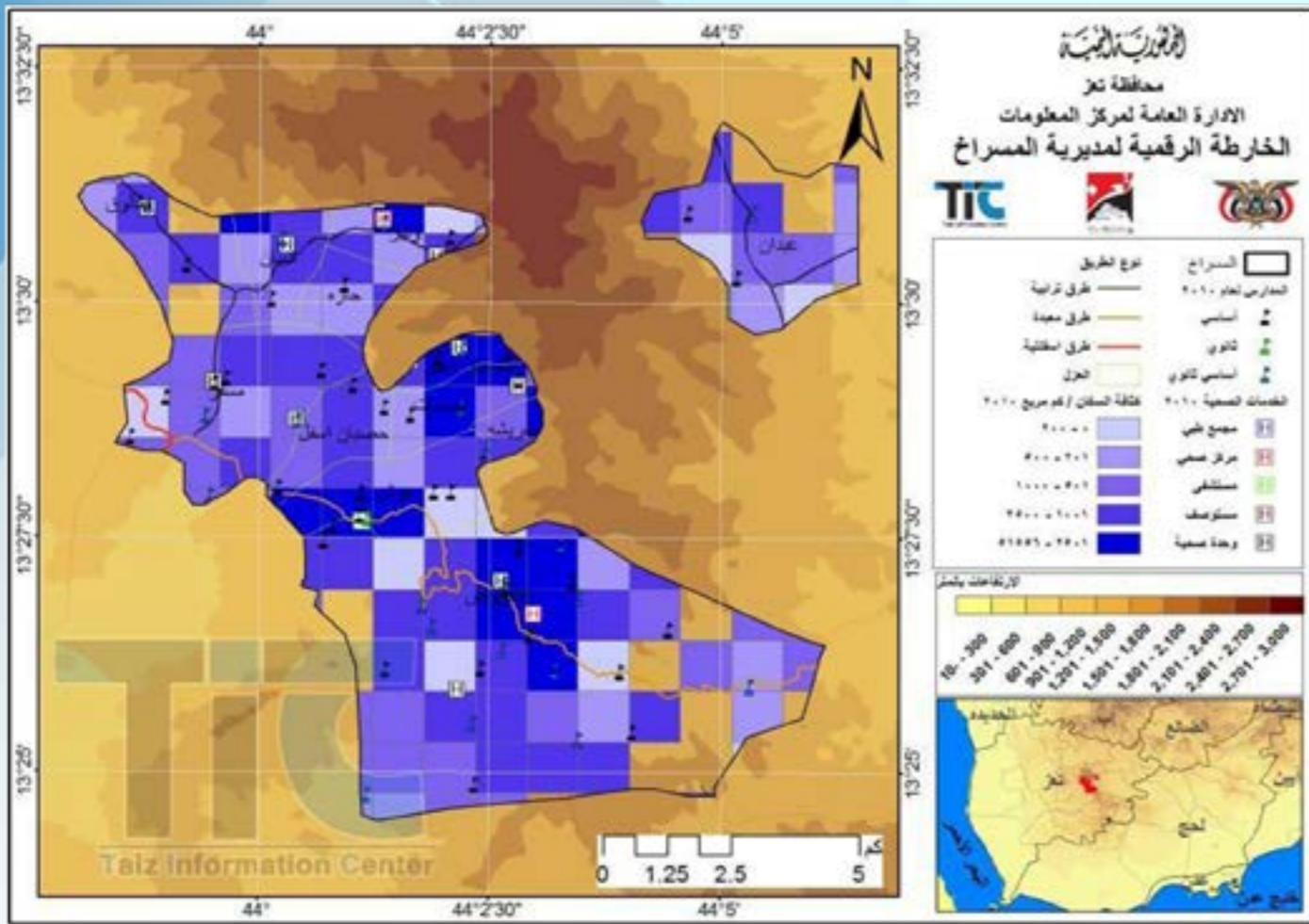
الخريطة

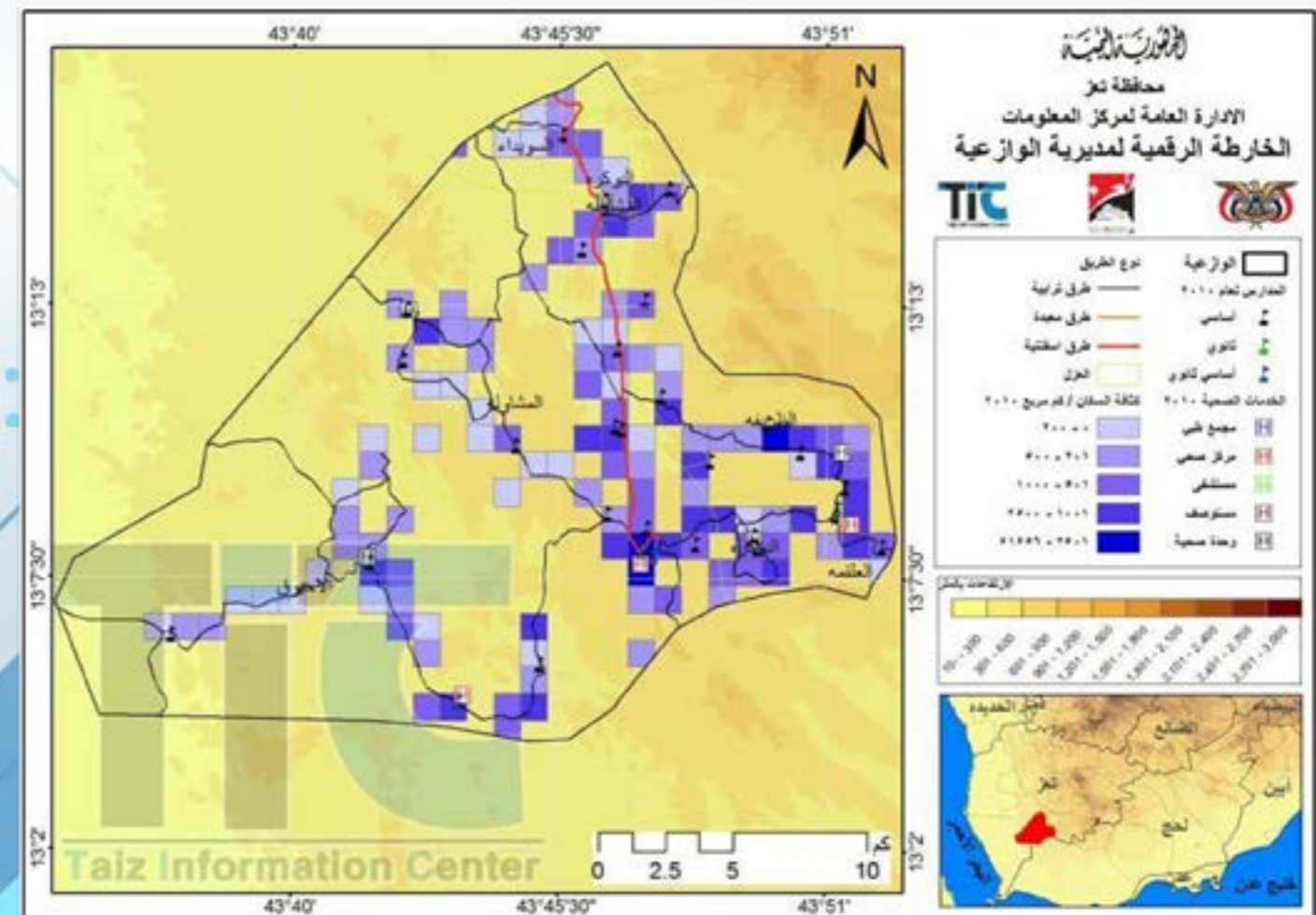
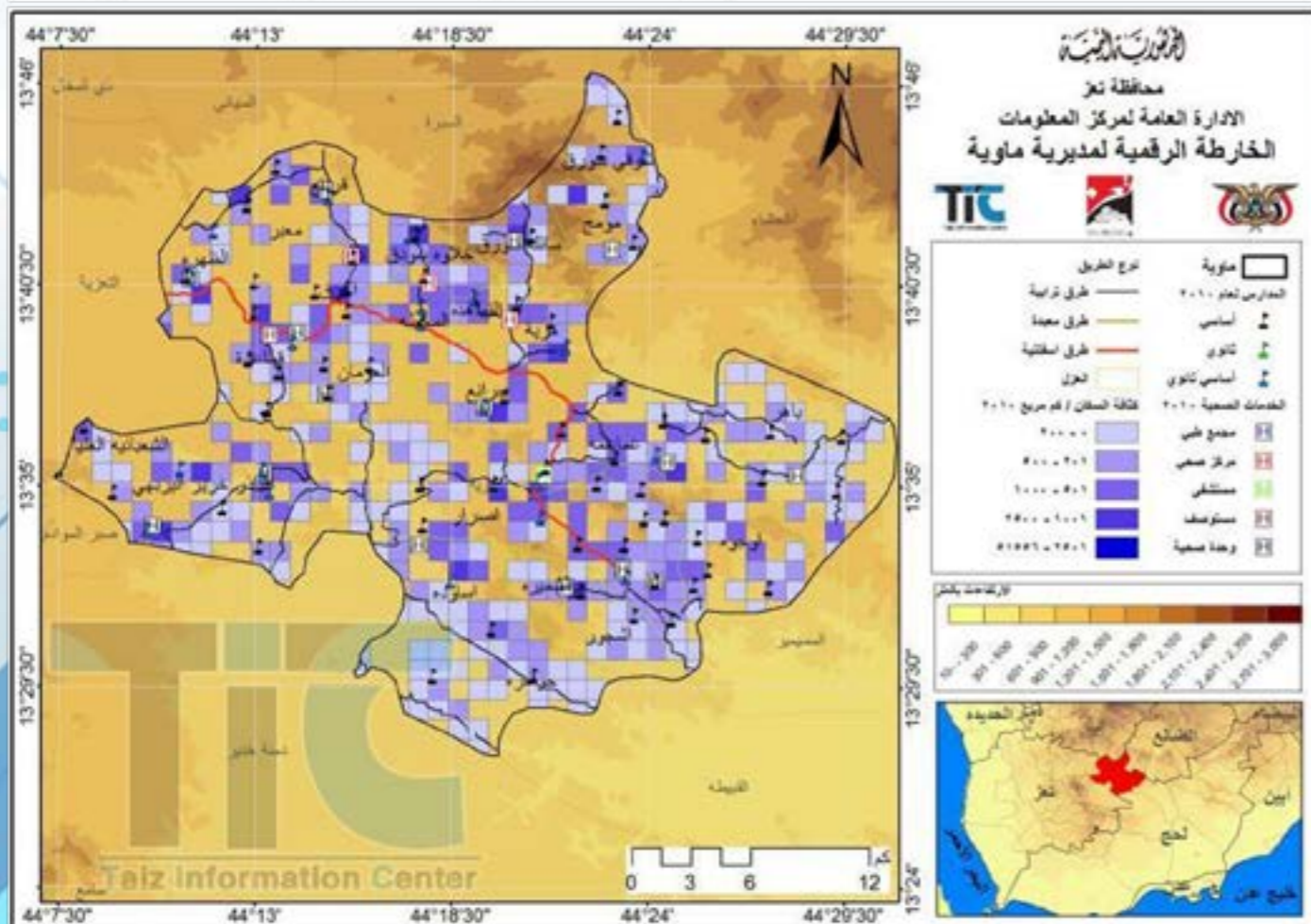
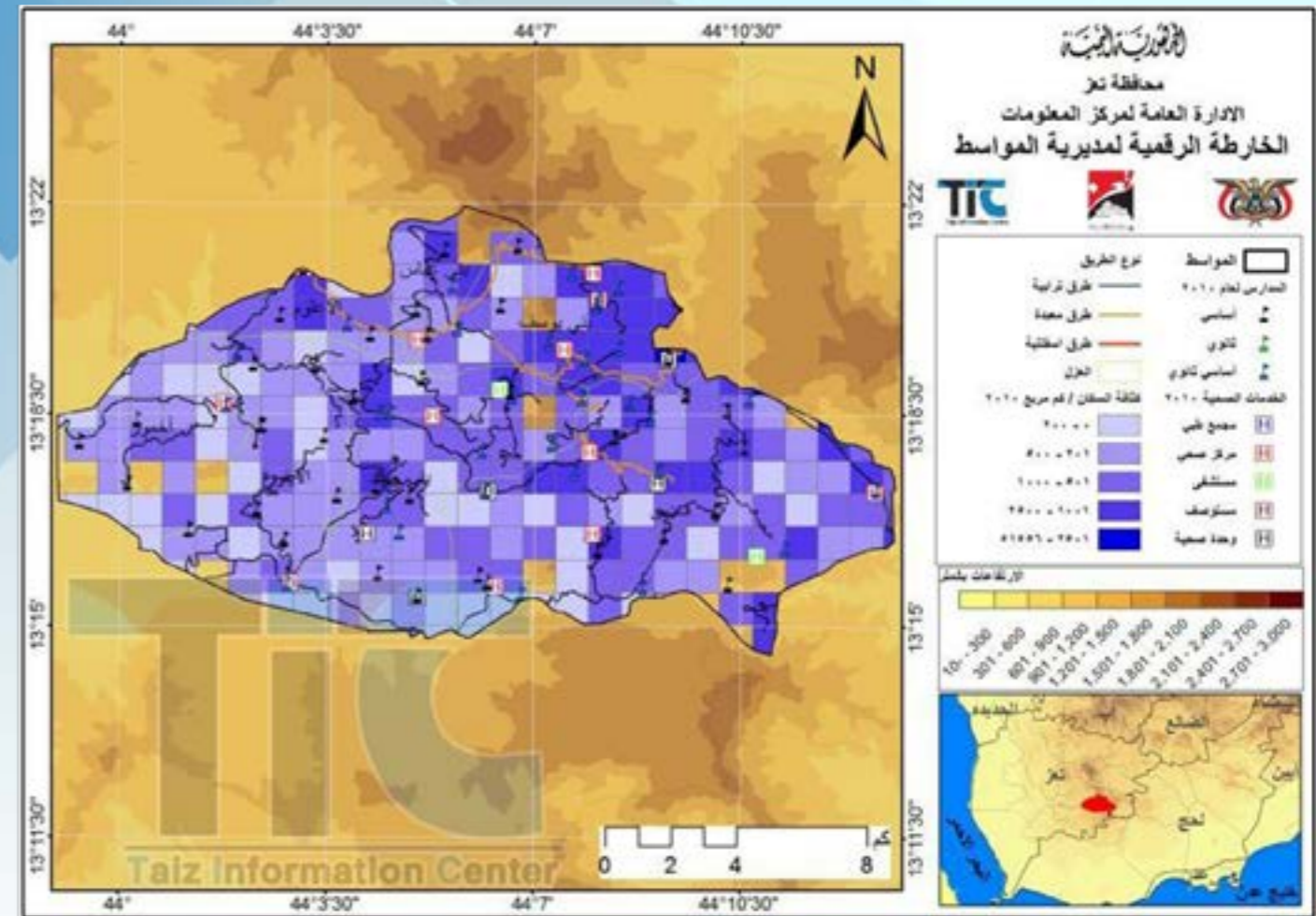
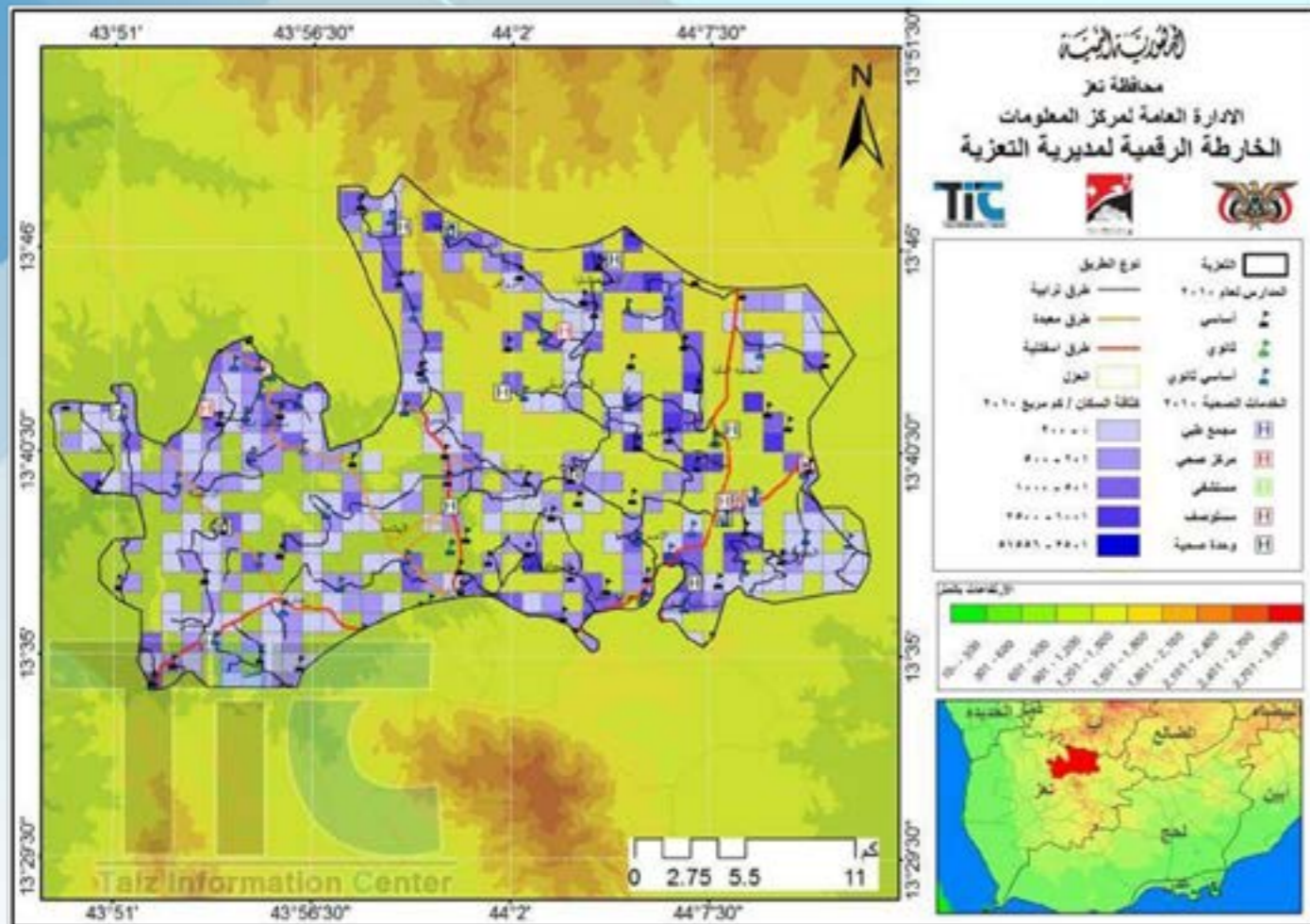
M a b

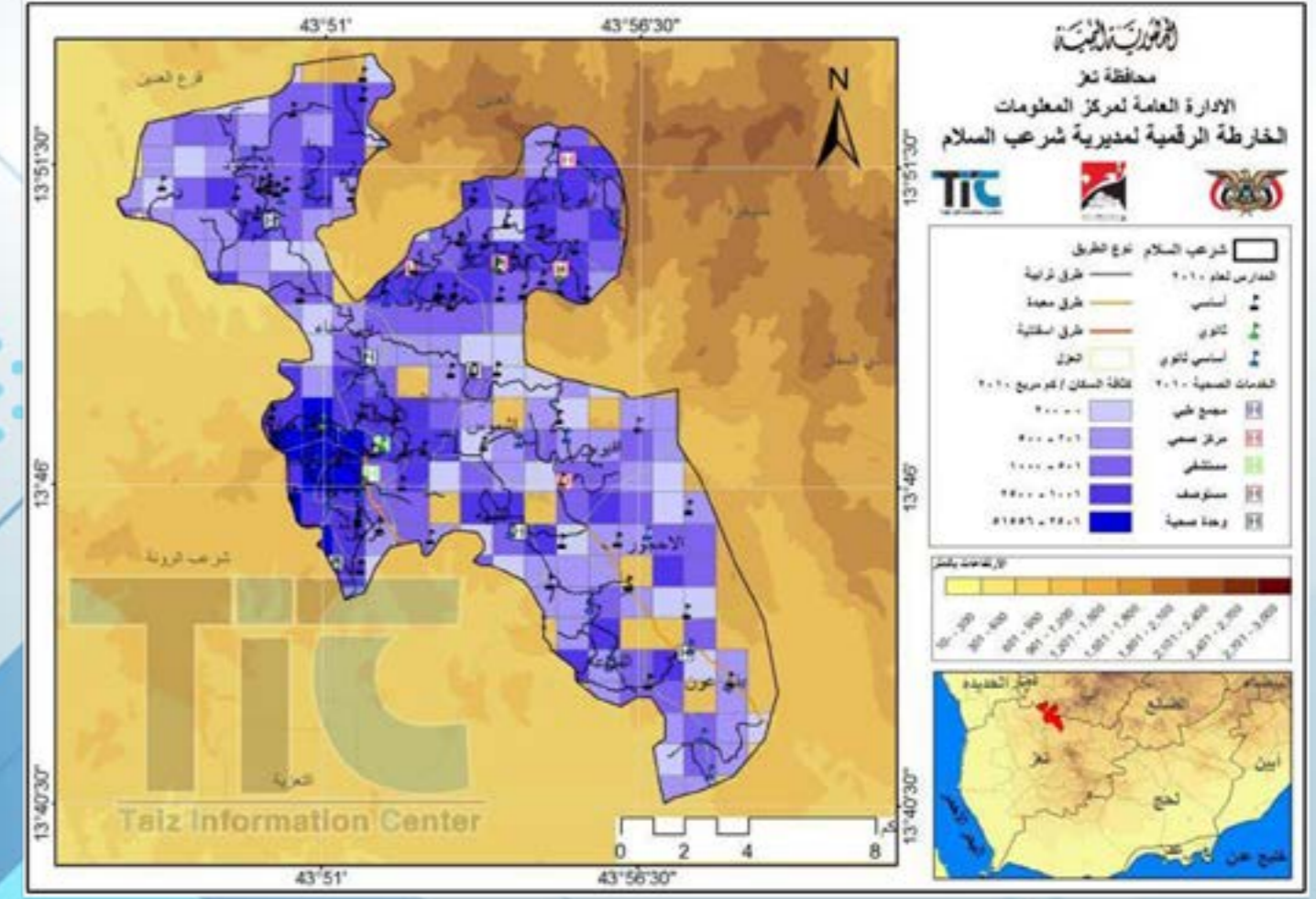
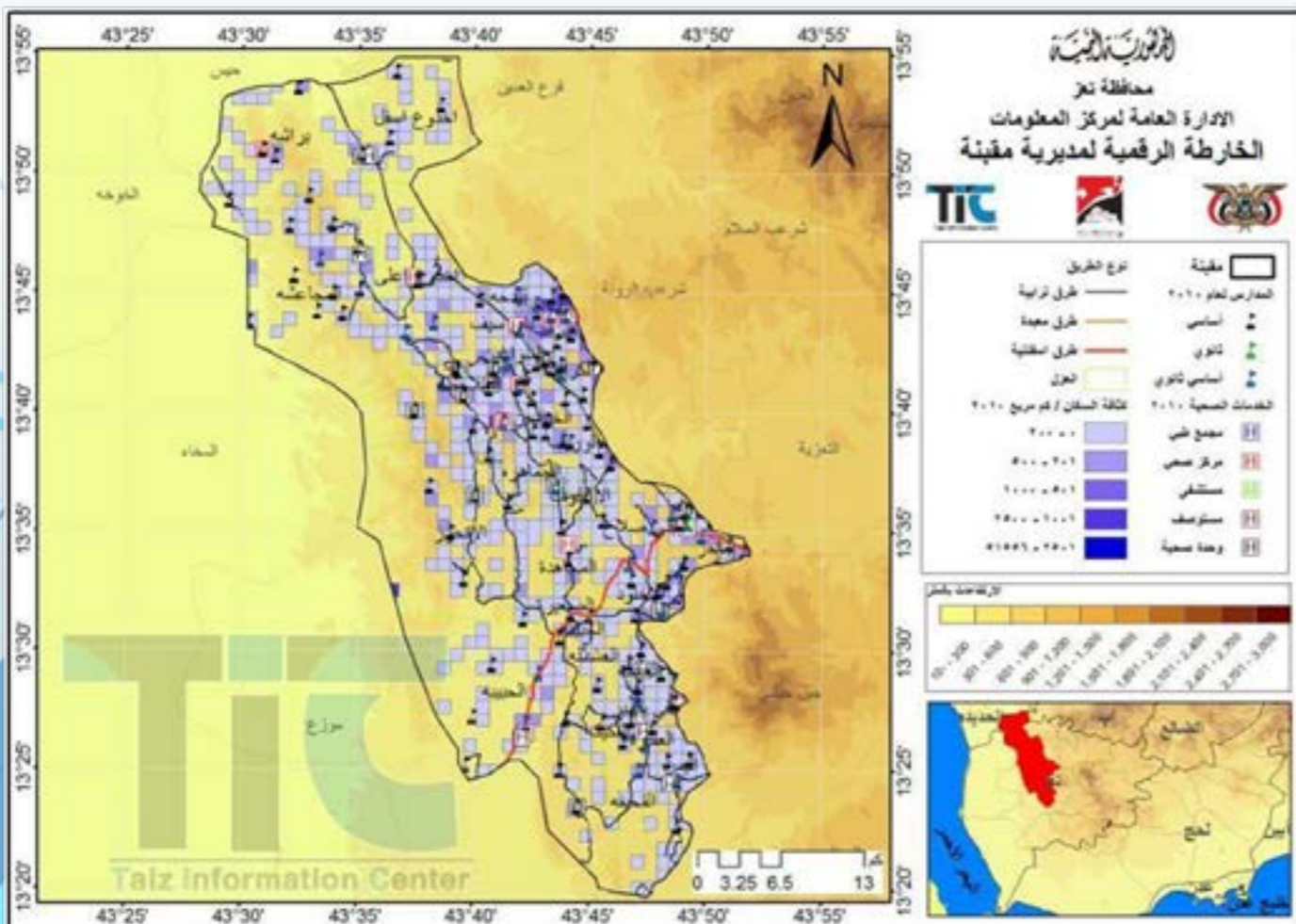
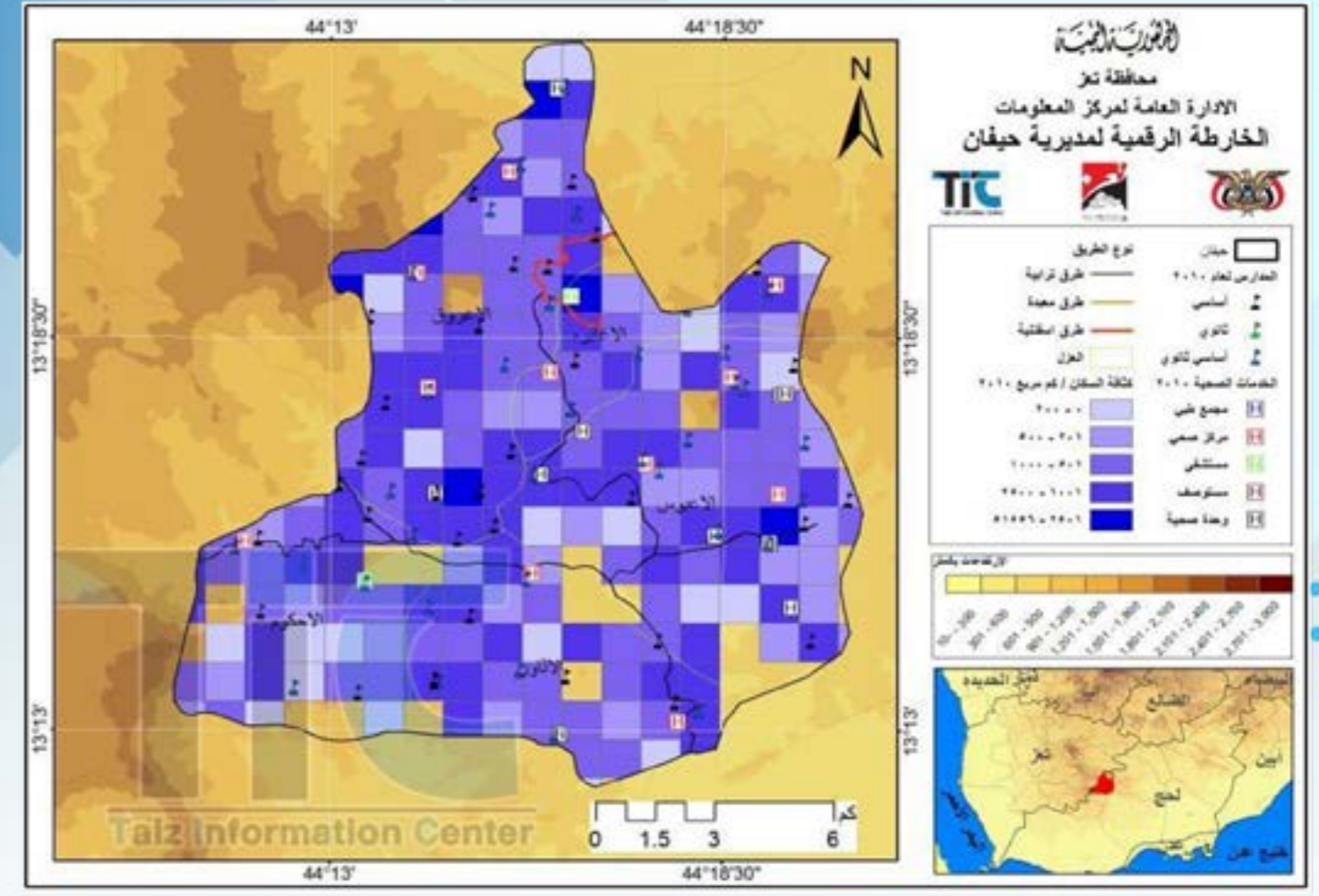
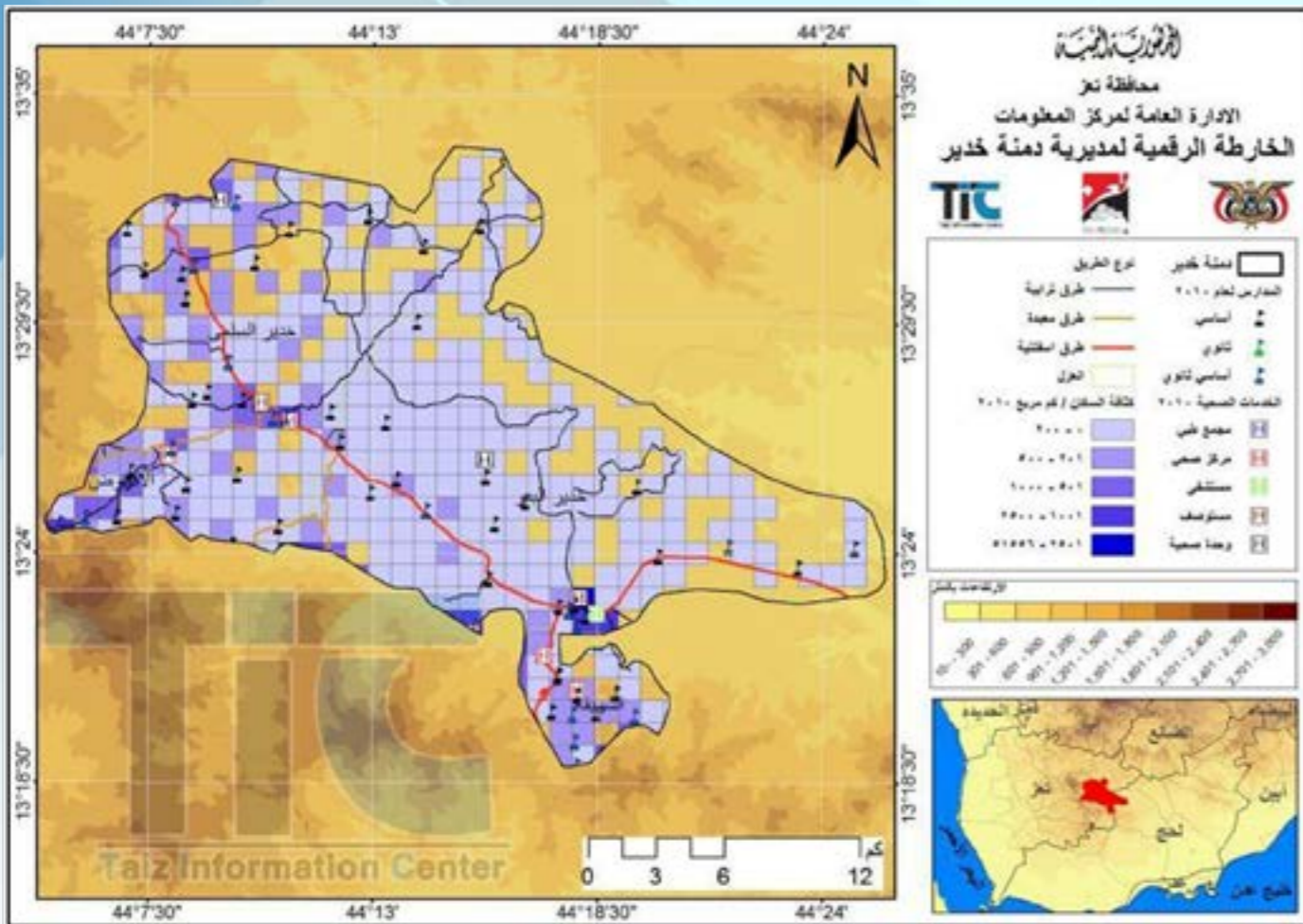


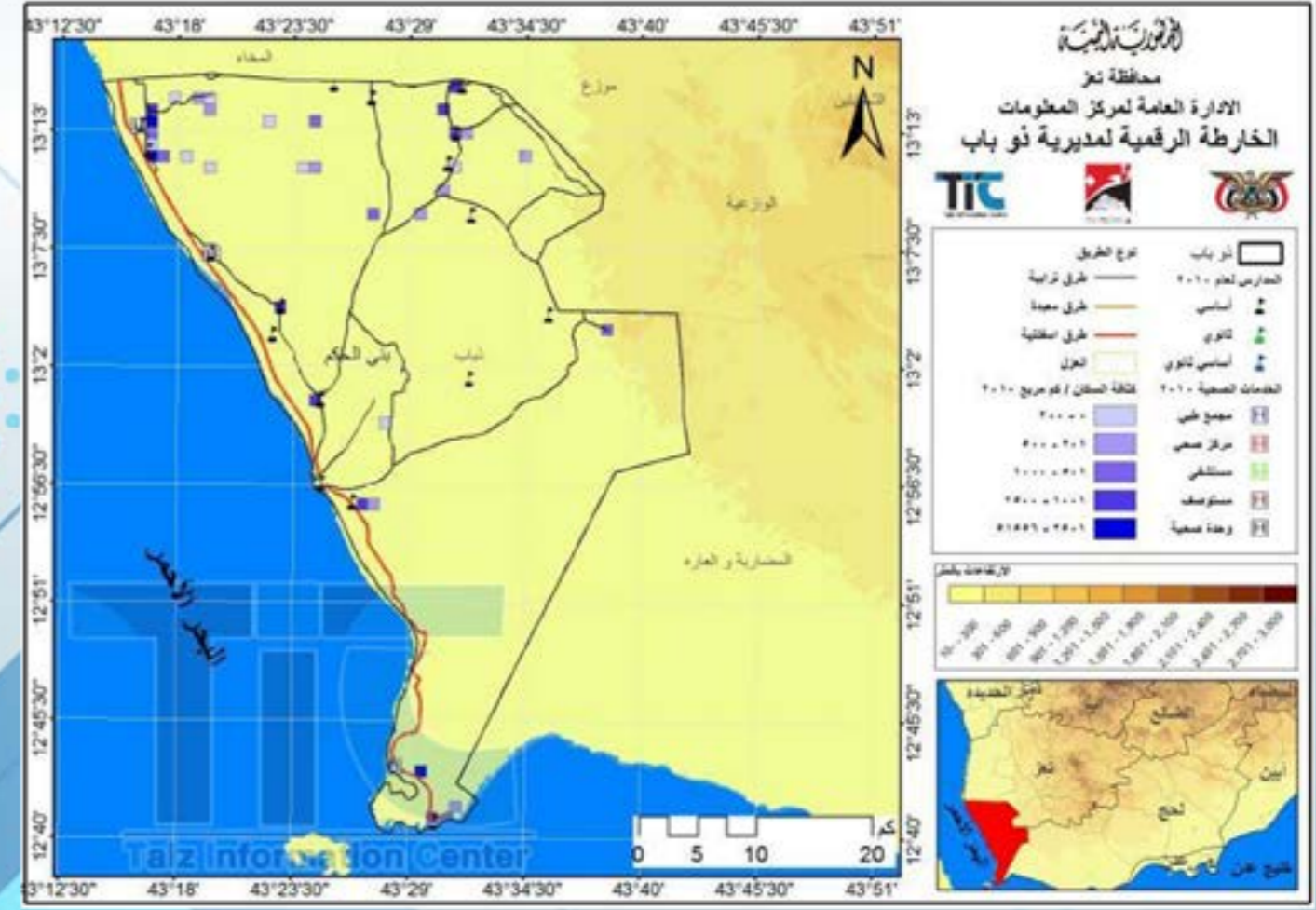
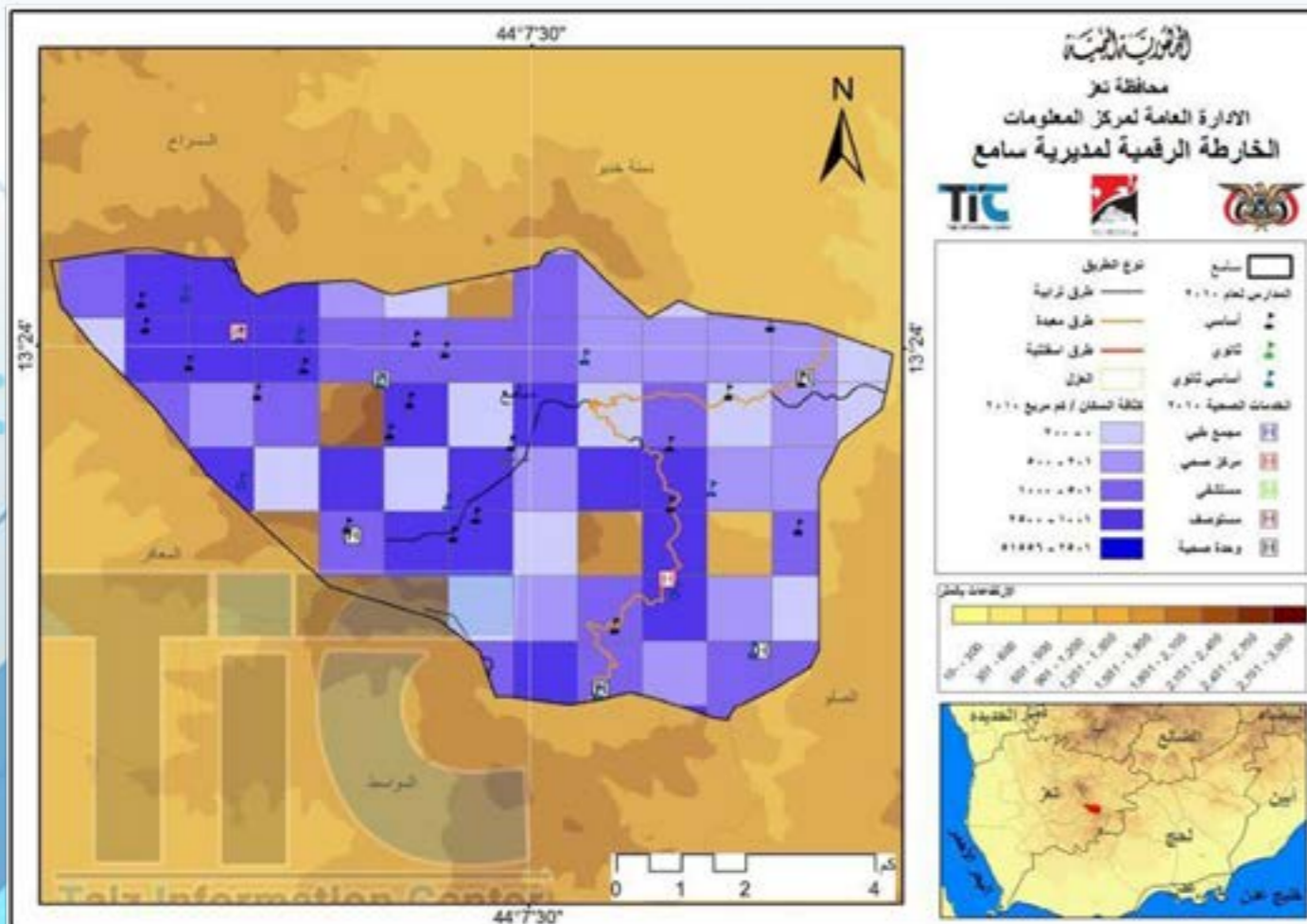
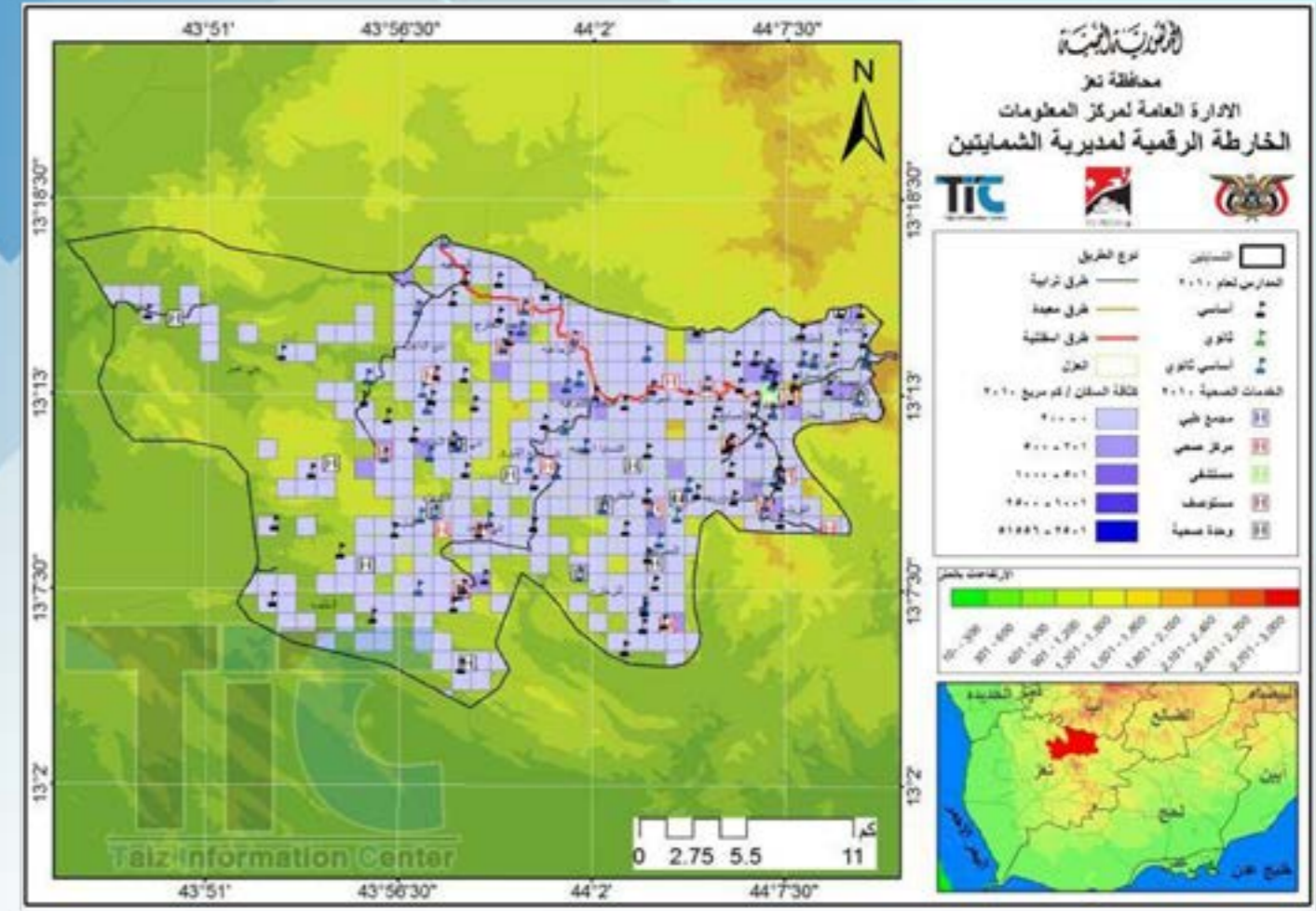
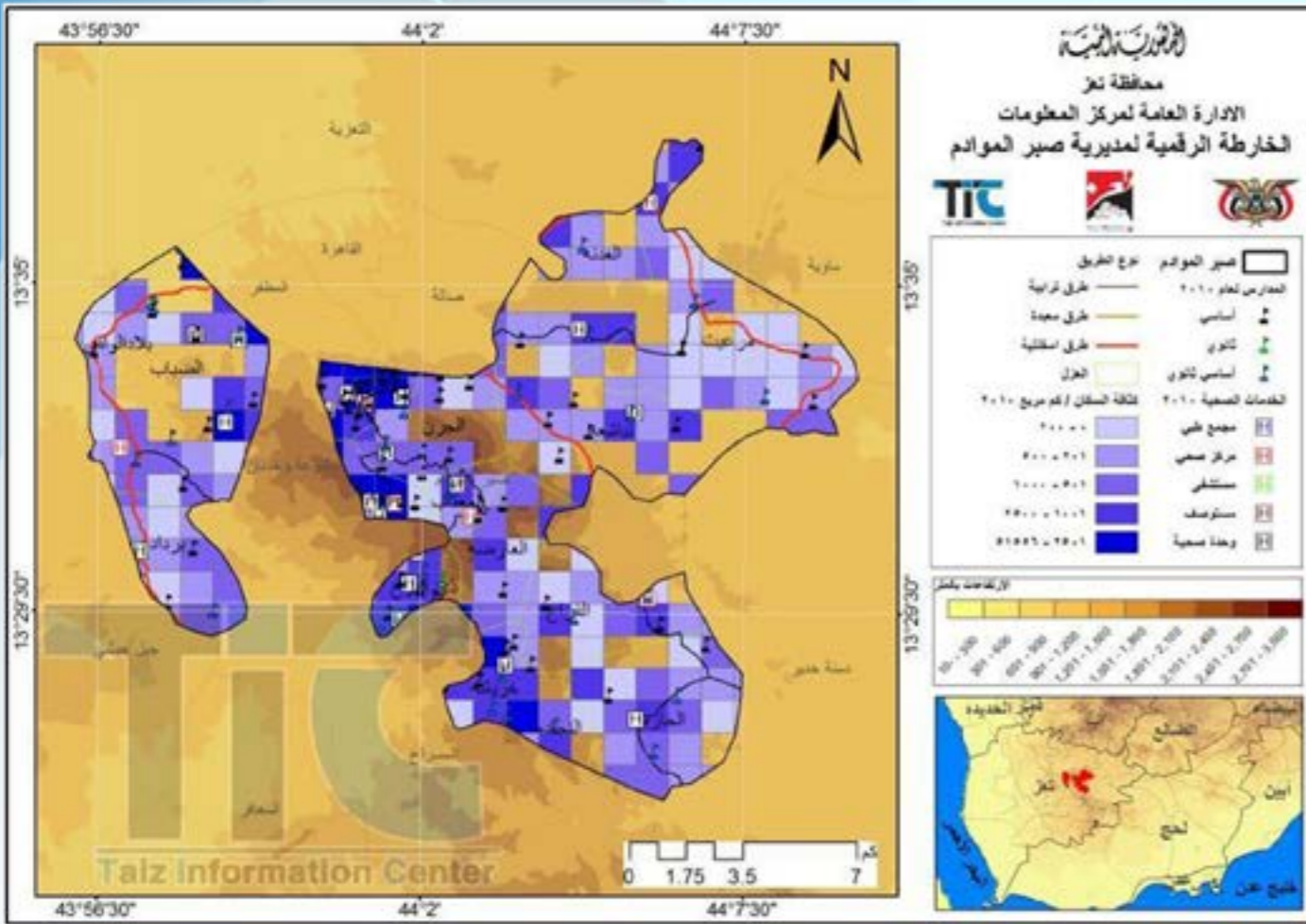
مجمع طبي مستوصف مستشفى مستوصف وحدة صحية











فريق الاعداد

- ١- محمد مقبل
- ٢- خالد عبد الهادي الاديمي

فريق المراجعة والتدقيق:

- ١- أمين هائل سعيد دغيش
- ٢- مختار احمد محمد لطف
- ٣- ابراهيم العزاني
- ٤- ليلى عيد السلام

الاشرف و المراجعة

مدير عام فرع الجهاز المركزي للاحصاء
أ / خالد عبد الله علوان الاصبحي

م	الفصل	الصفحة Page	
		من from	إلى إلى
1	الفصل الأول :- البيئة	21	33
2	الفصل الثاني :- السكان	35	42
3	الفصل الثالث :- الإحصاءات الحيوية	44	47
4	الفصل الرابع :- القوى العاملة	49	63
5	الفصل الخامس :- النقل و السفر	65	83
6	الفصل السادس :- الصناعة والطاقة	85	97
7	الفصل السابع :- الإسكان والتشييد والبناء	99	102
8	الفصل الثامن :- الزراعة	104	109
9	الفصل التاسع :- الإتصالات وتقنية المعلومات	111	120
10	الفصل العاشر :- الأسعار والأرقام القياسية	122	130
11	الفصل الحادي عشر :- المالية	132	169
12	الفصل الثاني عشر :- التعليم	171	243
13	الفصل الثالث عشر :- الصحة	245	254
14	الفصل الرابع عشر :- السياحة والثقافة والإعلام	256	265
15	الفصل الخامس عشر :- الأمن والعدالة	267	275
16	الفصل السادس عشر :- الرعاية الاجتماعية والشباب	277	286
17	الفصل السابع عشر :- التجارة الداخلية	288	297

الفصل الاول

البيئة

The environment

الفهراس

Table	رقم الجدول No. of Table	عنوان الجدول
Temperatures in Main Meteorological Stations (Centigrade) at taiz.city by Months for 2020	1	درجة الحرارة (C) في محطات الرصد الرئيسية في محافظة تعز بحسب الأشهر خلال العام 2020م
Monthly Average of Wind Speed (Knot) and Direction at taiz.city for 2020	2	المتوسط الشهري لسرعة الرياح (عقدة) والاتجاه السائد للرياح في محافظة تعز خلال العام 2020 م
Monthly Rainfall Quantity (millimeter) and Average Humidity (%) in Main Meteorological Station at taiz.city for 2020	3	كمية سقوط الامطار الشهرية (بالمليمتتر) ومتوسط الرطوبة (%) بمحطة الرصد الرئيسية في محافظة تعز خلال العام 2020 م
Number of Subscribers and fo Sanitation Services (Sewerage) in Public Corporation of Water & Sanitation at taiz.city for 2020	4	عدد المشتركين في خدمات الصرف الصحي (المجاري) في المؤسسة العامة للمياه والصرف الصحي في محافظة تعز خلال العام 2020 م
Number of Subscribers of Commulate (Water) in Public Corporation of Water & Sanitation in taiz.city for 2020	5	عدد المشتركين في توصيلات (المياة) في المؤسسة العامة للمياه والصرف الصحي في محافظة تعز خلال العام 2020 م
Estimation of solid garbage quantity and Summulty (ton) at taiz.city by Month for 2020	6	تقديرات كمية المخلفات الصلبة والمجمعة (بالطن) في محافظة تعز بحسب الأشهر خلال العام 2020م
Number of official gabrbage spots by found by Managements of taiz.city for 2020	7	عدد مقالب القمامة الرسمية بحسب تواجدها في مديريات محافظة تعز خلال العام 2020م
Estimation of solid garbage quantity (ton) travely by Managements at taiz.city for 2020	8	تقديرات كمية المخلفات الصلبة (بالطن) المرحلة حسب مديريات محافظة تعز خلال العام 2020م
Estimation of Summulty garbage quantity and travely (ton) at taiz.city by type for 2020	9	تقديرات كمية المخلفات المجمعة والمرحلة (بالطن) في محافظة تعز حسب النوع خلال العام 2020م
	10	- كمية المياة الجوفية والسطحية والمياه المتجددة والمستهلكة بالمليون مترمكعب في اعالي وديان رسيان (الحقول المغذية لمدينة تعز)- كمية المياة المستهلكة بالمليون مترمكعب في اعالي وادي رسيان (الحقول المغذية لمدينة تعز)
	11	عدد الآبار المرخصة والعيون موزعة بحسب مديريات محافظة تعز للعام 2020م
	12	عدد الآبار الحكومية والأهلية موزعة حسب مديريات محافظة تعز خلال العام 2020م

درجۃ الحرارة (C) في محطات الرصد الرئيسية في محافظة تعز بحسب الأشهر خلال العام 2020 م
Temperatures in Main Meteorological Stations (Centigrade) at taiz.city by Months for 2020

جدول رقم (1)

Temperatures Month	درجة الحرارة		
	صغرى Min	متوسط Mean	عظمى Max
January	0	0	0
February	0	0	0
March	0	0	0
April	0	0	0
May	0	0	0
June	0	0	0
July	0	0	0
August	0	0	0
September	0	0	0
October	0	0	0
November	0	0	0
December	0	0	0

Source : Taiz Airport

المصدر : مطار تعز

ملاحظة:
لاتتوفر بيانات لتوقف المطار منذ خمسة سنوات بسبب الحرب

المتوسط الشهري لسرعة الرياح (عقدة) والاتجاه السائد للرياح في محافظة تعز خلال العام 2020 م
Monthly Average of Wind Speed (Knot) and Direction at taiz.city for 2020

جدول رقم (2)

Windy Motion Month	حركة الرياح		
	الاتجاه Direction	السرعة Speech	الشهر
January	0	0	يناير
February	0	0	فبراير
March	0	0	مارس
April	0	0	ابريل
May	0	0	مايو
June	0	0	يونيو
July	0	0	يوليو
August	0	0	اغسطس
September	0	0	سبتمبر
October	0	0	أكتوبر
November	0	0	نوفمبر
December	0	0	ديسمبر

Source : Taiz Airport

المصدر : مطار تعز

ملاحظة:
لاتتوفر بيانات لتوقف المطار منذ خمسة سنوات بسبب الحرب

كمية سقوط الأمطار الشهرية (بالملليمتر) ومتوسط الرطوبة (%) بمحطة الرصد الرئيسية في محافظة تعز خلال العام 2020 م

جدول رقم (3)

الشهر	Monthly Rainfall Quantity (millimeter)	متوسط الرطوبة (%)	كمية سقوط الأمطار (بالملليمتر)
يناير	0	0	0
فبراير	0	0	0
مارس	0	0	0
أبريل	0	0	0
مايو	0	0	0
يونيو	0	0	0
يوليو	0	0	0
أغسطس	0	0	0
سبتمبر	0	0	0
أكتوبر	0	0	0
نوفمبر	0	0	0
ديسمبر	0	0	0
الإجمالي	0	0	0

Source : Taiz Airport

المصدر : مطار تعز

ملاحظة:
لاتوافر بيانات ثلوج المطار منذ خمسة سنوات بسبب الحرب

عدد المشتركين في خدمات الصرف الصحي (المجاري) في المؤسسة العامة للمياه والصرف الصحي في محافظة تعز خلال العام 2020 م
Number of Subscribers and of Sanitation Services (Sewerage) in Public Corporation of Water & Sanitation in taiz.city for 2020

جدول رقم (4)

Management	الإجمالي Total	عدد المشتركين NO. of subscribers					المديرية
		Mosque. مساجد	Foreign. أجنبي	Trading. تجاري	Industrial. صناعي	Gov. حكومي	
Al Qahirah	16377	0	0	1058.0	0	18.0	القاهرة
Al Mudhaffar	12214	0	0	970.0	0	6.0	المظفر
Salh	132229	0	0	749.0	0	6.0	صالة
At Ta'ziyah	0	0	0	0	0	0	التعزنية
Total	160,820	0	0	2,777	0	30	الإجمالي

Source : Public Corporation of Water & Sanitation-Taiz

المصدر : المؤسسة العامة للمياه والصرف الصحي - تعز

عدد المشتركين في توصيلات (المياه) في المؤسسة العامة للمياه والصرف الصحي في محافظة تعز خلال العام 2020 م
Number of Subscribers of Commulate (Water) in Public Corporation of Water & Sanitation in taiz.city for 2020

جدول رقم (5)

Management	الإجمالي Total	عدد المشتركين NO. of subscribers					المديرية
		Mosque. مساجد	Foreign. أجنبي	Trading. تجاري	Industrial. صناعي	Gov. حكومي	
Al Qahirah	17,424	0	0	1,062	0	18	القاهرة
Al Mudhaffar	16,857	0	0	114	0	16	المظفر
Salh	15,186	0	0	777	0	7	صالة
At Ta'ziyah	0	0	0	0	0	0	التعزنية
Total	49,467	0	0	1,953	0	41	الإجمالي

Source : Public Corporation of Water & Sanitation-Taiz

المصدر : المؤسسة العامة للمياه والصرف الصحي - تعز

تقديرات كمية المخلفات الصلبة والمجمعة (بالطن) في محافظة تعز بحسب الأشهر خلال العام 2020م

Estimation of solid garbage quantity and Summully (ton) at taiz.city by Months for 2020

Table No. (6)

جدول رقم (6)

Item Month	(بالطن)تقديرات كمية المخلفات المجمعة Estimation of solid Summully quantity (ton)	(بالطن)تقديرات كمية المخلفات الصلبة Estimation of solid garbage quantity (ton)	البيان الشهر	
January		4236	يناير	
February		4214	فبراير	
March		3919	مارس	
April		5400	إبريل	
May	لا يوجد لدينا مصنع لتدوير المخلفات حتى نتمكن من فرز المخلفات الصلبة وغير الصلبة	6885	مايو	
June		5600	يونيو	
July		6600	يوليو	
August		7500	أغسطس	
Sebtember		0	سبتمبر	
October		7000	أكتوبر	
November		4425	نوفمبر	
December		6000	ديسمبر	
Total			61,779	الاجمالي

Source :Clean and Ameliorate Article-Taiz

المصدر : مشروع النظافة و التحسين - تعز

عدد مقالب القمامة الرسمية بحسب تواجدها في مديريات محافظة تعز خلال العام 2020م
Number of official gabrbage spots by found in Managements at taiz .city for 2020

Table No. (7)

جدول رقم (7)

Management	المساحة (م ²) Space (m ²)	عدد المقالب No. Spots	المديرية
Al Qahirah	0	0	القاهرة
Al Mudhaffar	0	0	المظفر
Salh	0	0	صالحه
At Ta'ziyah	0	0	التعزية
Total	0	0	الإجمالي

Source :Clean and Ameliorate Article-Taiz

المصدر : مشروع النظافة و التحسين - تعز

ملاحظة:
لا تتوفر بيانات من المصدر

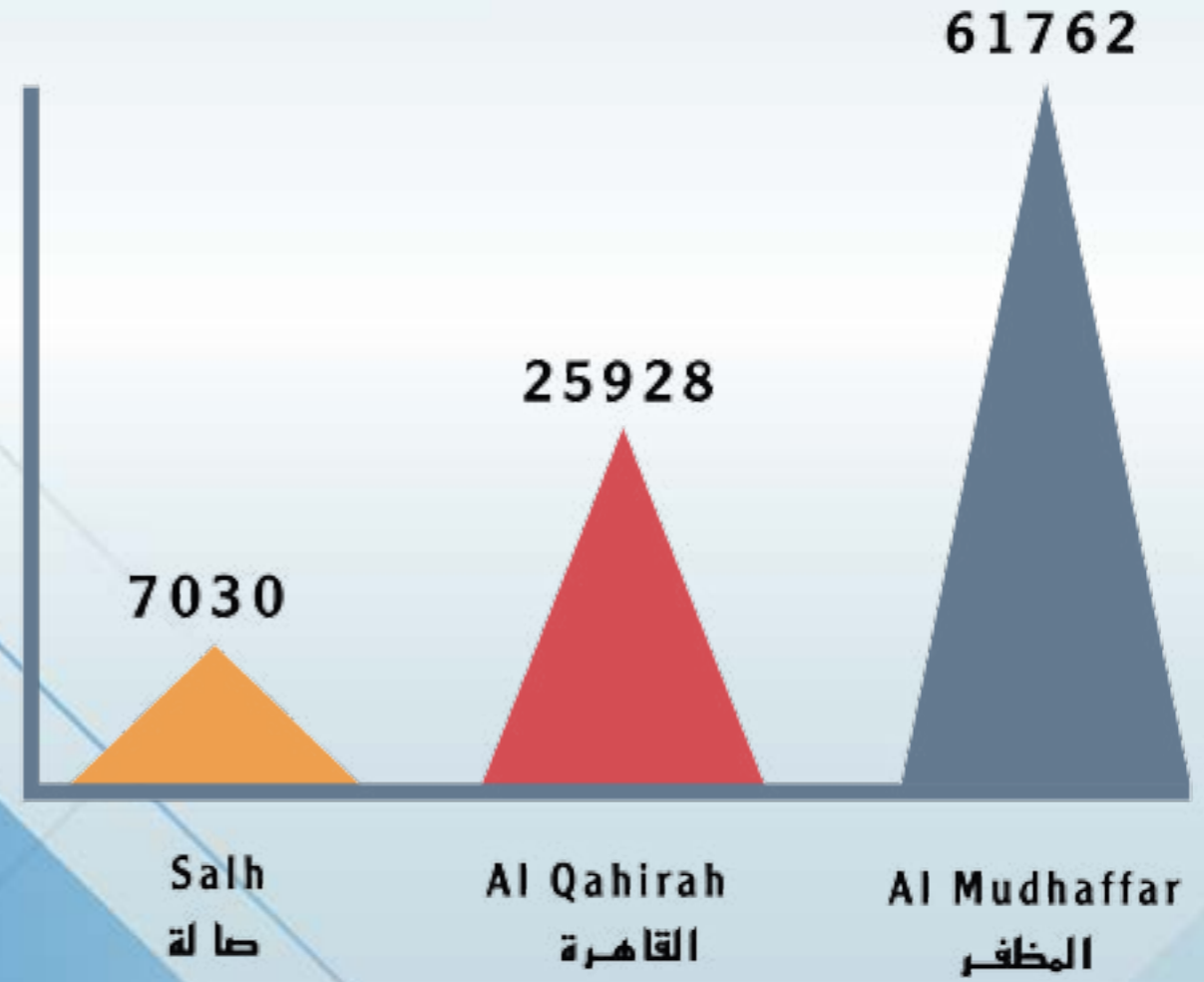
Management Month	الإجمالي Total	المسراخ AI Misrakh	مقبنه Maqbanah	المخاء AI Mukha	التربة Altrwbah	التورية At Ta'ziyah	صالة Salh	القاهرة AI Qahirah	المظفر AI Mudhaffar	المديرية الشهر
January	8588	0	0	0	0	0	1642	2710	4236	يناير
February	8759	0	0	0	0	0	1855	2690	4214	فبراير
March	9564	0	0	0	0	0	1975	3670	3919	مارس
April	8250	0	0	0	0	0	560	2290	5400	إبريل
May	21564	0	0	0	0	10782	1124	2773	6885	مايو
June	9380	0	0	0	0	0	580	3200	5600	يونيو
July	26850	0	0	0	0	14200	1850	4200	6600	يوليو
August	14200	0	0	0	0	0	1850	4850	7500	أغسطس
September	14300	0	0	0	0	0	1800	5500	7000	سبتمبر
October	8850	0	0	0	0	0	1770	2655	4425	أكتوبر
November	13080	0	0	0	0	0	1850	5230	6000	نوفمبر
December	13909	0	0	0	0	0	1800	5609	6500	ديسمبر
Total	157,294	0	0	0	0	24,982	18,656	45,377	68,279	الإجمالي

Source :Clean and Ameliorate Article-Taiz

المصدر : مشروع النظافة و التصيين - تعز

شكل رقم (2) تقديرات كمية المخلفات الصلبة (بالطن) المرحلة

حسب مديريات مدينة تعز خلال العام 2020م



تقديرات كمية المخلفات المجمعة (باطن) المرحلة حسب النوع في محافظة تعز خلال العام 2020م
Estimation of Summully garbage quantity (ton) travely by type at taiz.city for 2020

Table No. (9)

Month	إجمالي الشهر	المرحلة بواسطة القلاب والجرافات travely by Kallab & Graff	المرحلة من المنشآت الصناعية travely from Industrial Establish	المرحلة بواسطة معدات المشروع travely by Machine Article	النوع الشهر
January	5316	990	90	4236	يناير
February	5294	990	90	4214	فبراير
March	4999	990	90	3919	مارس
April	6480	990	90	5400	أبريل
May	7965	990	90	6885	مايو
June	6680	990	90	5600	يونيو
July	7680	990	90	6600	يوليو
August	8580	990	90	7500	أغسطس
September	8080	990	90	7000	سبتمبر
October	5505	990	90	4425	أكتوبر
November	7680	990	90	6600	نوفمبر
December	7580	990	90	6500	ديسمبر
Total	81,839	11880	1080	68879	الإجمالي

Source :Clean and Ameliorate Article-Taiz

المصدر : مشروع النظافة والتكسين - تعز

كمية المياه الجوفية والسطحية والمياه المتجددة والمستهلكة بالمليون متر مكعب (م . م . م) في أعالي وادي رسيان (الحقول المغذية لمدينة تعز) تقديرات عام 1999م بحسب الدراسة الهيدروجيولوجية المنفذة من قبل الهيئة العامة للموارد المائية وشركة دار اليمن الاستشارية

Table No. (10)

نسبة المياه المستهلكة إلى المتجدده (%)	المياه المستهلكة س/(م.م)	المياه المتجددة س/(م.م)	المياه السطحية س/(م.م)	المياه الجوفية س/(م.م)	اليان
286>6	43	20 - 15	2	41	الكمية

جدول رقم (10)

كمية المياه المستهلكة بالمليون متر مكعب (م . م . م) في أعالي وادي رسيان
الحقول المغذية لمدينة تعز) تقديرات عام 1999م بحسب الدراسة الهيدروجيولوجية المنفذة من قبل الهيئة العامة للموارد المائية وشركة دار اليمن الاستشارية

Table No. (10)

الصناعة	الاستخدامات المنزلية في المناطق الحضرية	الاستخدامات المنزلية في المناطق الريفية	الزراعة	القطاع
4.6	6.8	2.7	27.1	الاستهلاك (م . م . م) /س
10.7	15.81	6.27	63	النسبة %

تابع جدول رقم (10)

المصدر :- الهيئة العامة للموارد المائية - تعز .

عدد الآبار الحكومية التي تم ترخيصه حسب مديريات
محافظة تعز خلال العام 2020 م

Table No. (11)

جدول رقم (11)

ملاحظات	عدد الآبار الأهلية	عدد الآبار الحكومية	اسم المديرية
-	-	-	القاهرة
-	-	-	المظفر
-	-	-	صاله
-	-	-	التعزية
-	-	-	صبر الموادم
-	-	-	الرونة
-	-	-	السلام
-	-	-	جبل حبشي
-	-	-	الصلو
-	-	-	المواسط
-	-	-	المسراخ
-	-	-	خدير
-	-	-	الشمائيتين
-	-	-	الوازعيه
-	-	-	مقبنه
-	-	-	ماويه
-	-	-	المخاء
-	-	-	مشرعة وحنان
-	-	-	موزع
-	-	-	المعافر
-	-	-	ذباب
-	-	-	الإجمالي

المصدر :- الهيئة العامة للموارد المائية - تعز .

ملاحظ:- الهيئة مغلقة من قبل المحافظة

عدد الآبار المرخصة الأهلية والخاصة و العيون موزعة
بحسب مديريات محافظة تعز للعام 2020 م

Table No. (12)

جدول رقم (12)

ملاحظات	المناطق الأكثر حرمان من الآبار و العيون	تعميق وصيانة آبار قائمة	آبار إرتوازية	آبار يدوية	اسم المديرية
-	-	-	-	-	القاهرة
-	-	-	-	-	المظفر
-	-	-	-	-	صاله
-	-	-	-	-	التعزية
-	-	-	-	-	صبر الموادم
-	-	-	-	-	الرونة
-	-	-	-	-	السلام
-	-	-	-	-	جبل حبشي
-	-	-	-	-	الصلو
-	-	-	-	-	المواسط
-	-	-	-	-	المسراخ
-	-	-	-	-	خدير
-	-	-	-	-	الشمائيتين
-	-	-	-	-	الوازعيه
-	-	-	-	-	مقبنه
-	-	-	-	-	ماويه
-	-	-	-	-	المخاء
-	-	-	-	-	مشرعة وحنان
-	-	-	-	-	موزع
-	-	-	-	-	المعافر
-	-	-	-	-	ذباب
-	-	-	-	-	الإجمالي

المصدر :- الهيئة العامة للموارد المائية - تعز .

ملاحظ:- الهيئة مغلقة من قبل المحافظة

الفصل الثاني

السكان

Population

الفهراس

Table	رقم الجدول No. of Table	عنوان الجدول
Estimates of Population Number by Single-Age Group and Sex (000) at taiz.city for 2019 - 2020	1	تقديرات عدد السكان حسب الفئات العمرية الأحادية والذكور (بالآلف) في محافظة تعز للفترة 2019 - 2020م
Resident Population in taiz.city by Sex and Management for 2019 - 2020	2	السكان المقيمين في محافظة تعز حسب النوع والمديريات للفترة 2019 - 2020م
No. of households in Management of taiz.city for 2019 - 2020	3	عدد الأسر في مديريات محافظة تعز للفترة 2019 - 2020م
	4	الفئات العمرية

تقديرات عدد السكان حسب الفئات العمرية الأحادية والنوع (بالآلاف) في محافظة تعز للفترة 2019 - 2020م
Estimates of Population Number by Single- Age Group and Sex (000) at taiz.city for 2019 - 2020

جدول رقم (1)

جدول رقم (1)

Age group	2020			2019			الفئة العمرية
	إجمالي	إناث	ذكور	إجمالي	إناث	ذكور	
	Total	Females	Males	Total	Females	Males	
0	122275	63434	58841	118854	61659	57195	0
1	121409	62982	58427	118012	61220	56792	1
2	121296	62869	58427	117902	61110	56792	2
3	121108	62756	58352	117719	61000	56719	3
4	120657	62493	58164	117280	60744	56536	4
5	119602	61928	57674	116256	60195	56060	5
6	118247	61213	57034	114938	59500	55438	6
7	116515	60309	56206	113255	58622	54633	7
8	114520	59255	55265	111315	57597	53718	8
9	112148	58013	54135	109010	56390	52621	9
10	109513	56658	52855	106449	55072	51376	10
11	106615	55152	51463	103631	53609	50022	11
12	103452	53495	49957	100557	51999	48559	12
13	101193	52366	48827	98362	50901	47461	13
14	64864	33279	31585	63050	32348	30701	14
15	64714	33129	31585	62903	32202	30701	15
16	64450	33053	31397	62647	32129	30518	16
17	64337	32978	31359	62537	32055	30482	17
18	64225	32903	31322	62427	31982	30445	18
19	68328	35425	32903	66416	34434	31982	19
20	80099	41928	38171	79240	41459	37781	20
21	76579	40087	36493	75795	39656	36138	21
22	69550	36405	33145	68904	36051	32853	22
23	62539	32735	29804	62014	32446	29568	23
24	59038	30901	28137	58569	30644	27925	24
25	80091	42520	37571	79358	42166	37192	25
26	76591	40671	35920	75908	40333	35575	26
27	69658	37033	32625	69007	36666	32341	27
28	62636	33296	29340	62106	32999	29107	28
29	59127	31431	27696	58656	31166	27490	29
30	66017	36273	29744	65429	35921	29508	30
31	63124	34682	28442	62584	34359	28225	31
32	54740	31501	23239	54329	31236	23093	32
33	51581	28326	23255	51205	28112	23093	33
34	48683	26742	21941	48360	26550	21810	34
35	45653	27027	18626	45364	26831	18533	35
36	43656	25844	17812	43392	25665	17727	36
37	39667	23481	16186	39447	23332	16116	37
38	35680	21118	14562	35502	20998	14504	38
39	33688	19939	13749	33530	19832	13698	39
40+	574329	350634	223695	544612	322274	222338	40+
Total	3,752,195	2,026,264	1,725,931	3,656,833	1,963,465	1,693,368	الإجمالي

Source:

المصدر : الجهاز المركزي للإحصاء

جدول رقم (2)

السكان المقيمين في محافظة تعز حسب النوع والمديريات للفترة 2019 - 2020م
Resident Population in taiz.city by Sex and Management for 2019 - 2020

جدول رقم (2)

Management	2020			2019			المديرية
	إجمالي	إناث	ذكور	إجمالي	إناث	ذكور	
	Total	Females	Males	Total	Females	Males	
Mawiyah	202,433	103,445	98,988	195951	105138	90813	ماوية
Sharab As Salam	171,310	89,673	81,636	165824	88974	76850	شرعب السلام
Sharab Ar Rawnah	228,774	121,953	106,821	221449	118819	102630	شرعب الرونه
Maqbanah	291,650	154,389	137,261	282310	151475	130836	مقبنه
Al Mukha	97,455	47,465	49,990	94334	50615	43719	المخاء
Dhubab	28,259	13,614	14,645	27355	14677	12677	ذباب
Mawza	54,684	27,214	27,470	52934	28402	24532	موزع
Jabal Habashy	186,916	100,540	86,376	180930	97079	83852	جبل حبشي
Sabir Al Mawadim	38,289	20,080	18,208	37062	19886	17176	مشرع و حدنان
Al Misrakh	170,871	90,218	80,654	165400	88746	76654	صبر الموام
Dimnat Khadir	156,396	81,717	74,679	151389	81228	70160	المسراخ
As Silw	175,739	91,112	84,627	170111	91274	78837	دمنة خدير
Ash Shamayatayn	77,738	44,721	33,017	75248	40375	34874	الصلو
Al Wazi'yah	237,878	133,038	104,840	230261	123547	106714	الشمائتين
Hayfan	41,792	21,612	20,180	40454	21706	18748	الوازعيه
Al Mudhaffar	117,449	66,514	50,936	113688	61000	52688	حيفان
Al Qahirah	287,981	134,556	153,425	279251	149833	129418	المظفر
Salh	234,746	112,064	122,681	228171	122426	105745	القاهرة
At Ta'ziyah	239,777	115,432	124,346	233062	125050	108012	صاله
Al Ma'fer	318,061	158,213	159,848	309153	165877	143276	التعزية
Al Mawasit	173,041	94,494	78,548	167500	89873	77627	المعافر
Sama	180,737	101,921	78,816	174949	93870	81080	المواسط
Total	3,776,661	1,959,811	1,816,851	3659400	1963465	1695934	الإجمالي

Source:

المصدر : الجهاز المركزي للإحصاء

عدد الأسر في مديريات محافظة تعز للفترة 2019 - 2020م

Number of households in Management of taiz.city for 2019 - 2020

Table No. (3)

جدول رقم (3)

Management	عدد الأسر No. of households		المديرية
	2020	2019	
Mawiyah	28,919	27993	ماوية
Sharab As Salam	24,473	23689	شرعب السلام
Sharab Ar Rawnah	32,682	31636	شرعب الرونه
Maqbanah	41,664	40330	مقبنه
Al Mukha	13,922	13476	المخاء
Dhubab	4,037	3908	ذباب
Mawza	7,812	7562	موزع
Jabal Habashy	26,702	25847	جبل حبشي
	5,470	5295	مشرعه وحدنان
Sabir Al Mawadim	24,410	23629	صير الموادم
Al Misrakh	22,342	21627	المسراخ
Dimnat Khadir	25,106	24302	دمنة خدير
As Silw	11,105	10750	الصلو
Ash Shamayatayn	33,983	32894	الشمائيتين
Al Wazi'yah	5,970	5779	الوازعيه
Hayfan	16,778	16241	حيفان
Al Mudhaffar	41,140	39893	المظفر
Al Qahirah	33,535	32596	القاهرة
Salh	34,254	33295	صاله
At Ta'ziyah	45,437	44165	التعزية
Al Ma'afar	24,720	23929	المعافر
Al Mawasit	25,820	24993	المواسيط
Sama	9,241	8945	سامع
Total	539,523	522771	الإجمالي

Source :

المصدر : الجهاز المركزي للإحصاء

Management	عدد الأسر		المديرية			
	2020	2019				
0	ذكور	إجمالي	3148	3394	6542	
1	ذكور	إجمالي	3126	3370	6496	
	نساء	إجمالي	2846	2852	5698	
2	ذكور	إجمالي	2846	3088	5934	
	نساء	إجمالي	3533	3802	7335	
3	ذكور	إجمالي	4504	4855	9359	
	نساء	إجمالي	1505	1622	3127	
4	ذكور	إجمالي	436	470	906	
	نساء	إجمالي	945	1010	1955	
5	ذكور	إجمالي	1229	1284	2513	
	نساء	إجمالي	1201	1249	2450	
6	ذكور	إجمالي	3674	3960	7634	
	نساء	إجمالي	645	686	1331	
7	ذكور	إجمالي	1814	1965	3779	
	نساء	إجمالي	4477	4826	9303	
8	ذكور	إجمالي	3651	3928	7579	
	نساء	إجمالي	3726	4016	7742	
9	ذكور	إجمالي	4932	5317	10249	
	نساء	إجمالي	2672	2861	5533	
10	ذكور	إجمالي	2791	3009	5800	
	نساء	إجمالي	989	1077	2066	
11	ذكور	إجمالي	62982	62882	125804	
	نساء	إجمالي	121409	121409	242818	

المديرية	الاجمالي	الاجمالي العام		80 +			79 - 75			74 - 70			69 - 65			64 - 60		
		اجمالي	انث	انث	انث	انث	انث	انث	انث	انث	انث	انث	انث	انث	انث	انث	انث	
مساوية	201437	201431	108082	355	314	860	487	373	1354	771	582	1966	1132	834	2999	1799	1201	
شربع السلام	170467	170462	91465	300	266	728	413	315	1146	653	493	1664	958	706	2538	1522	1016	
شربع الرويه	227649	227642	122146	401	355	972	551	421	1530	872	658	2222	1279	942	3390	2033	1357	
مقبة	290215	290206	155716	511	453	1239	702	537	1950	1111	839	2832	1631	1201	4321	2592	1730	
باب المنب	96975	96972	52032	171	151	414	235	179	652	371	280	946	545	401	1444	866	578	
باب المنب	28121	28120	15088	49	44	120	68	52	189	108	81	274	158	116	419	251	168	
موزع	54416	54414	29197	96	85	232	132	101	366	208	157	531	306	225	810	486	324	
جبل حيشي	185997	185991	99797	617	290	794	450	344	1250	712	538	1815	1045	770	2769	1661	1109	
مشرعه وحندان	38100	38099	20443	126	67	163	92	70	256	146	110	372	214	158	567	340	227	
صبر الموامم	170196	170191	91319	300	265	727	412	315	1144	652	492	1661	956	705	2534	1520	1014	
الدمسراخ	155628	155623	83503	517	274	665	377	288	1046	596	450	1519	875	644	2317	1390	928	
خدير	175044	175039	93921	581	308	747	424	324	1176	670	506	1708	984	725	2606	1563	1043	
الصلو	77355	77353	41505	257	136	330	187	143	520	296	224	755	435	320	1152	691	461	
الشمائتين	236708	236701	127007	786	417	1011	573	438	1591	907	684	2310	1330	980	3524	2114	1411	
الوازعيه	41587	41586	22314	138	73	178	101	77	279	159	120	406	234	172	619	371	248	
حيفان	116872	116868	62708	388	206	499	283	216	785	448	338	1141	657	484	1740	1044	697	
المظفر	288467	288458	154778	958	508	1232	698	534	1938	1105	834	2815	1621	1194	4295	2576	1719	
القاهرة	235244	235237	126221	781	414	1004	569	435	1581	901	680	2296	1322	974	3503	2101	1402	
صالحه	240054	240047	128802	797	422	1025	581	444	1613	919	694	2343	1349	994	3574	2144	1431	
التعزبة	317810	317800	170522	1055	559	1357	769	588	2136	1217	918	3102	1786	1316	4732	2838	1894	
المعافر	172190	172185	92389	572	303	735	417	319	1157	659	498	1681	968	713	2564	1538	1026	
المواسط	179847	179842	96498	597	317	768	435	333	1209	689	520	1755	1011	745	2678	1606	1072	
سامع	64366	64364	34536	214	113	275	156	119	433	247	186	628	362	266	958	575	384	
#VALUE!	3764631	2019988	#VALUE!	12499	5873	16075	9110	6965	25298	14419	10880	36743	21157	15586	56055	33618	22437	

الفصل الثالث

الإحصاءات الحيوية

Vital statistics

الفهراس

Table	رقم الجدول No. of Table	عنوان الجدول
	١	شهادات الميلاد والوفاة وصور قيد الزواج والطلاق المنصرفه في محافظة تعز بحسب الأشهر خلال العام ٢٠٢٠م
Registered Births and Deaths at taiz.city by Sex and Management for ٢٠٢٠	٢	المواليد و الوفيات المسجلين في محافظة تعز حسب النوع والمديريات خلال العام ٢٠٢٠م
Personal and Family ID Cards Issued at taiz.city by Type and Management for ٢٠٢٠	٣	البطاقات الشخصية والعائلية الصادرة في محافظة تعز حسب النوع والمديريات خلال العام ٢٠٢٠م

شهادات الميلاد والوفاة وصور قيد الزواج والطلاق المنصرفه في محافظة تعز بحسب الأشهر خلال العام 2020م

Table No. (1)

Item Month	صور قيد الطلاق	صور قيد الزواج	شهادات الوفاة				شهادات الميلاد				الشهر البيان		
			الإجمالي Total	بذل بذل	حديثة حديثة	بذل بذل	بذل بذل	حديثة حديثة	بذل بذل	بذل بذل			
			إناث Females	ذكور Males	إناث Females	ذكور Males	إناث Females	ذكور Males	إناث Females	ذكور Males	إجمالي Total	إناث Females	ذكور Males
January	0	0	0	2	43	344	2	43	0	0	2,865	1,351	1,514
February	0	53	0	15	32	195	0	32	0	4	2,950	1,322	1,624
March	0	0	84	0	1	83	0	1	0	0	962	481	481
April	0	0	17	0	0	17	0	0	0	0	160	77	83
May	0	0	180	50	26	104	0	26	0	60	540	198	282
June	0	0	0	0	0	0	0	0	0	0	0	0	0
July	0	0	31	0	4	27	0	4	0	0	184	86	98
August	0	0	239	0	36	203	0	36	0	0	1,324	596	728
September	0	51	265	0	49	216	0	49	0	3	3,294	1,506	1,785
October	0	32	196	0	25	171	0	25	6	10	2,373	1,147	1,210
November	0	102	241	0	33	208	0	33	0	2	3,487	1,535	1,950
December	0	94	306	0	37	269	0	37	0	0	4,546	1,848	2,698
Total	0	332	2,190	67	286	1,837	0	286	6	79	22,685	10,147	12,453

Source: Civil Affairs and Registration Authority-Taiz

المصدر: الأحوال المدنية والسجل المدني -تعز

المواليد و الوفيات المسجلين في محافظة تعز حسب النوع والمديريات خلال العام 2020م
Registered Births and Deaths at taiz.city by Sex and Management for 2020

Table No. (2)

جدول رقم (2)

Item Management	Deaths by sex الوفيات حسب النوع			Births by sex المواليد حسب النوع			البيان المديريات
	إجمالي Total	أناث Females	ذكور Males	إجمالي Total	أناث Females	ذكور Males	
	1,056	169	887	9,640	4,390	5,250	المركز الأول
Mawiyah	0	0	0	0	0	0	ماوية
Sharab As Salam	0	0	0	0	0	0	شرع السلام
Sharab Ar Rawnah	0	0	0	0	0	0	شرع الرونه
Maqbanah	0	0	0	0	0	0	مقبنه
Al Mukha	30	7	23	235	117	118	المخاء
Dhubab	0	0	0	0	0	0	ذباب
Mawza	24	4	20	271	104	167	موزع
Jabal Habashy	61	10	51	850	397	453	جبل حبشي
Mashra'a wa Hadnan	162	37	125	1,140	606	534	مشرعه و حدنان
Sabir Al Mawadim	0	0	0	0	0	0	صبر الموادم
Al Misrakh	255	37	218	1,529	734	795	المسراخ
Dimnat Khadir	0	0	0	0	0	0	دمنة خدير
As Silw	0	0	0	0	0	0	الصلو
Ash Shamayatayn	171	23	148	2,370	946	1,424	الشمائيتين
Al Wazi'yah	19	0	19	45	18	27	الوازعية
Hayfan	0	0	0	0	0	0	حيفان
Al Mudhaffar	0	0	0	0	0	0	المظفر
Al Qahirah	0	0	0	0	0	0	القاهرة
Salh	0	0	0	0	0	0	صاله
At Ta'ziyah	76	3	73	3,923	1,731	2,192	التعزية
Al Ma'afar	211	18	193	1,585	636	949	المعافر
Al Mawasit	157	10	147	507	230	277	المواسط
Sama	0	0	0	0	0	0	سامع
	0	0	0	97	42	55	الميدانية الثانية
	0	0	0	494	212	282	الميدانية الثالثة
Total	2,222	318	1,904	22,686	10,163	12,523	الإجمالي

Source: Civil Affairs and Registration Authority-Taiz

المصدر: الأحوال المدنية والسجل المدني -تعز

البطاقات الشخصية والعائلية الصادرة في محافظة تعز حسب النوع والمديريات خلال العام 2020م
Personal and Family ID Cards Issued at taiz.city by Type and Management for 2020

Table No. (3)

جدول رقم (3)

Item Management	Family ID card بطاقات عائلية			Personal ID card بطاقات شخصية			البيان المديريات
	إجمالي Total	بدل Alt	جديد New	إجمالي Total	بدل Alt	جديد New	
	600	0	600	16,950	2,250	14,700	المركز الأول
Mawiyah	0	0	0	0	0	0	ماوية
Sharab As Salam	0	0	0	0	0	0	شرع السلام
Sharab Ar Rawnah	0	0	0	0	0	0	شرع الرونه
Maqbanah	0	0	0	0	0	0	مقبنه
Al Mukha	0	0	0	798	0	798	المخاء
Dhubab	0	0	0	0	0	0	ذباب
Mawza	20	0	20	2,300	0	2,300	موزع
Jabal Habashy	65	6	59	1,900	0	1,900	جبل حبشي
Mashra'a wa Hadnan	100	6	94	1,298	0	1,298	مشرعه و حدنان
Sabir Al Mawadim	0	0	0	0	0	0	صبر الموادم
Al Misrakh	152	2	150	2,715	299	2,416	المسراخ
Dimnat Khadir	0	0	0	0	0	0	دمنة خدير
As Silw	0	0	0	0	0	0	الصلو
Ash Shamayatayn	65	3	62	7,903	553	7,350	الشمائيتين
Al Wazi'yah	4	0	4	500	0	500	الوازعية
Hayfan	0	0	0	0	0	0	حيفان
Al Mudhaffar	0	0	0	0	0	0	المظفر
Al Qahirah	0	0	0	0	0	0	القاهرة
Salh	0	0	0	0	0	0	صاله
At Ta'ziyah	300	4	296	2,800	0	2,800	التعزية
Al Ma'afar	83	3	80	2,983	0	2,983	المعافر
Al Mawasit	36	4	32	1,900	0	1,900	المواسط
Sama	0	0	0	0	0	0	سامع
	25	0	25	1,700	0	1,700	الميدانية الثانية
	50	0	50	3400	0	3400	الميدانية الثالثة
Total	1,500	28	1,472	47,147	3,102	44,045	الإجمالي

Source: Civil Affairs and Registration Authority-Taiz

المصدر: الأحوال المدنية والسجل المدني -تعز

الفصل الرابع

القوى العاملة

Man power

Table	رقم الجدول No. of Table	عنوان الجدول
	1	الجهات التي تخرج رواتبها من مكتب الخدمة المدنية لمكاتب السلطة المحلية ومكاتب السلطة المركزية خلال العام 2020م
	2	الجهات التي لم تخرج رواتبها من مكتب الخدمة المدنية خلال العام 2020م
	3	عدد الموظفين في وحدات الجهاز الإداري للقطاعات (العام و المختلط) في محافظة تعز بحسب المديرية خلال العام 2020م
	4	عدد الموظفين في وحدات الجهاز الإداري في محافظة تعز بحسب الدرجة الوظيفية والنوع خلال العام 2020م
	5	عدد الموظفين الباقين احد الأجلين والوفاء في وحدات الجهاز الإداري للقطاعات (العام والمختلط) في محافظة تعز بحسب الحالة خلال العام 2020م
	6	خلاصة اجمالي توزيع الموظفين حسب المؤهل لمكتب الخدمة المدنية
	7	اجمالي حركة الاستقدام والتجديد والمغادرة للعائلة العربية والاجنبية بحسب الجنسية والنوع في محافظة تعز خلال العام 2020م
	8	رخص العمل الممنوحة رسمياً للعرب والاجانب (تجديد) بحسب المهنة والجنسية (للانات) في محافظة تعز خلال العام 2020م
	9	رخص العمل الممنوحة رسمياً للعرب والاجانب (استخدام) بحسب المهنة والجنسية (ذكور) في محافظة تعز خلال العام 2020م
	10	عدد المدرسين الذين تم منحهم تصاريح عمل بمحافظة تعز حسب الجهة والجنسية والنوع خلال العام 2020م

Table No. (1 -A)

جدول رقم (1 -A)

مكاتب السلطة المحلية			
إجمالي Total	عدد الموظفين No. of Employee		أسم الجهة
	أناث Famel	ذكور Mala	
43,636	10,411	33225	وزارة التربية والتعليم (تعز)
4225	1,378	2847	وزارة الصحة العامة والسكان (تعز)
1387	247	1140	وزارة التعليم الفني والتدريب المهني (تعز)
536	72	464	وزارة الزراعة والري (تعز)
454	67	387	وزارة الخدمة المدنية والتأمينات (تعز)
746	46	700	وزارة المالية (تعز)
1046	108	938	وزارة الأشغال العامة والطرق (تعز)
1311	135	1176	وزارة الأمدار المحلية(تعز)
89	22	67	وزارة السياحة (تعز)
24	7	17	وزارة شئون المغتربين (تعز)
78	17	61	وزارة النقل والشئون البحرية (تعز)
229	27	202	وزارة الصناعة (تعز)
148	18	130	وزارة الشئون القانونية (تعز)
367	153	214	وزارة الشئون الاجتماعية والعمل (تعز)
90	13	77	وزارة الشباب والرياضة (تعز)
114	22	92	وزارة الشقافة (تعز)
43	8	35	وزارة التخطيط والتعاون الدولي (تعز)
54	12	42	وزارة الأعلام (تعز)
187	9	178	وزارة الأوقاف قطاع التوجيه والأرشاد(تعز)
54,764	12,772	41,992	اجمالي الصفحة

Table No. (1 -B)

جدول رقم (1 -B)

مكاتب السلطة المركزية			
إجمالي Total	عدد الموظفين No. of Employee		أسم الجهة
	أناث Famel	ذكور Mala	
425	22	403	مصلحة الضرائب (تعز)
198	32	166	صندوق الرعاية الاجتماعية (تعز)
187	20	167	هيئة البحوث والأرشاد الزراعي (تعز)
159	0	159	المؤسسة العامة للمسالخ وأسواق اللحوم (تعز)
146	10	136	الهيئة العامة للأراضي والمساحة والتخطيط العمراني (تعز)
129	2	127	رئاسة الجمهورية (تعز)
106	10	96	مصلحة الجمارك (تعز)
-	-	-	المؤسسة العامة للإذاعة والتلفزيون (تعز)
102	34	68	المعهد العالي للعلوم الصحية (تعز)
81	20	61	المعهد الوطني للعلوم الإدارية (تعز)
66	0	66	فرع الهيئة العامة للماصائد السمكية
57	15	42	الهيئة العامة للأثار والمتاحف والمخطوطات (تعز)
55	23	32	المركز الوطني لمختبرات الصحة العامة (تعز)
49	0	49	وزارة الأوقاف(قطاع الأوقاف) (تعز)
40	4	36	الهيئة العامة لكهرباء ومياه الريف
37	5	32	الهيئة العامة للموارد المائية (تعز)
27	6	21	الجهاز المركزي للإحصاء (تعز)
23	3	20	وكالة الأنباء اليمنية - سبأ
16	6	10	جهاز محو الأمية وتعليم الكبار (تعز)
11	3	8	المركز الوطني لنقل الدم وابعائه
1,914	215	1,699	إجمالي الصفحة

Source :

المصدر: الخدمة المدنية والتأمينات - تعز

Table No. (1-B)

تابع جدول رقم (1-ب)

إجمالي Total	عدد الموظفين No. of Employee		اسم الجهة
	أناث Fameel	ذكور Mala	
9	0	9	الهيئة العامة لحماية البيئة (تعز)
10	2	8	الهيئة العامة لرعاية أسر الشهداء (تعز)
9	2	7	مصلحة السجون والأصلاحية المركزية (تعز)
6	1	5	الهيئة العامة للكتاب والنشر والتوزيع (تعز)
58	0	58	الهيئة العامة لمشاريع مياه الريف (تعز)
39	-	39	الهيئة العامو للمواصفات والمقاييس (تعز)
-	-	-	هيئة مستشفى الثورة العام (تعز)
-	-	-	مؤسسة موانسي البحر الأحمر اليمنية (تعز)
-	-	-	مؤسسة الجمهورية للصحافة والطباعة والنشر
-	-	-	مصنع أسمنت البرح (تعز)
-	-	-	محطة عصفرة (تعز)
-	-	-	كلية المجتمع (المعافر)
-	-	-	كلية المجتمع (شرعب)
-	-	-	صندوق النظافة والتحسين (تعز)
-	-	-	صندوق النظافة والتحسين (الحويان)
-	-	-	جامعة تعز
-	-	-	الهيئة العامة للمواصفات والمقاييس (تعز)
-	-	-	المؤسسة العامة للمياه والصرف الصحي (تعز)
-	-	-	المؤسسة العامة للطرق والجسور (تعز)
-	-	-	اللجنة العليا للانتخابات والاستفتاء (تعز)
-	-	-	نيابة استئناف الأموال (تعز) قضاء
-	-	-	نيابة استئناف الأموال (تعز) إداريين
-	-	-	محكمة الأموال بتعز قضاء
-	-	-	محكمة الأموال بتعز إداريين
-	-	-	محكمة الاستئناف (تعز) قضاء
-	-	-	محكمة الاستئناف (تعز) إداريين
-	-	-	النيابة العامة (تعز) قضاء
-	-	-	النيابة العامة (تعز) إداريين
-	-	-	الشعبة والمحكمة التجارية بتعز (قضاء)
-	-	-	الشعبة والمحكمة التجارية بتعز (إداريين)
-	-	-	الجهاز المركزي للرقابة والمحاسبة
-	-	-	شركة النفط
-	-	-	المؤسسة العامة للكهرباء
131	5	126	الإجمالي الصفحة
#REF!	12,992	43,817	الإجمالي العام لعدد موظفين مكاتب السلطة المحلية + السلطة المركزية

Source :

المصدر: الخدمة المدنية والتأمينات - تعز

ملاحظة :-
(-) لا تتوفر بيانات من المصدر

Table No. (2)

جدول رقم (2)

اسم الجهة	عدد الموظفين No. Of Employee		غير مبين النوع	إجمالي Total
	أناث	ذكور		
المؤسسة العامة للأذاعة والتلفزيون (تعز)	0	0	103	103
مؤسسة موانى البحر الأحمر اليمنية (تعز)	0	0	84	84
مؤسسة الجمهورية للصحافة والطباعة والنشر	0	0	383	383
مصنع أسمنت البرح (تعز)	0	0	622	622
محطة عصفرة (تعز)	0	0	167	167
كلية المجتمع (المعافر)	0	0	49	49
كلية المجتمع (شرعب)	0	0	27	27
صندوق النظافة والتحسين	0	0	1,760	1,760
جامعة تعز	0	0	1,754	1,754
المؤسسة العامة بمياه والصرف الصحي (تعز)	0	0	819	819
المؤسسة العامة للطرق والجسور (تعز)	0	0	184	184
اللجنة العليا للانتخابات والاستفتاء (تعز)	0	0	29	29
نيابة استئناف الأموال (تعز) قضاء	0	0	16	16
نيابة استئناف الأموال (تعز) إداريين	0	0	27	27
محكمة الأموال بتعز قضاء	0	0	3	3
محكمة الأموال بتعز إداريين	0	0	21	21
محكمة الاستئناف (تعز) قضاء	0	0	74	74
محكمة الاستئناف (تعز) إداريين	0	0	515	515
النيابة العامة (تعز) قضاء	0	0	118	118
النيابة العامة (تعز) إداريين	0	0	211	211
الشعبة والمحكمة التجارية بتعز (قضاء)	0	0	6	6
الشعبة والمحكمة التجارية بتعز (إداريين)	0	0	91	91
هيئة مستشفى الثورة العام (تعز)	0	0	488	488
الإجمالي	0	0	7,551	7,551

المصدر: الخدمة المدنية والتأمينات - تعز

عدد الموظفين في وحدات الجهاز الإداري للقطاعين (العام و المختلط) في محافظة تعز بحسب المديرية خلال العام 2020م

Number of Employee in Management Device Unites of two Sector (General + Intermixes) at taiz.city by WorkPlace for 2020

Table No. (3)

جدول رقم (3)

إجمالي Total	عدد الموظفين No. of Employee		المديرية
	أنثى Famel	ذكور Mala	
1,869	136	1,733	ماويه
3,225	608	2,617	شرع السلام
3,252	333	2,919	شرع الرونه
2,141	131	2,010	مقبة
676	111	565	المخاء
255	54	201	باب المنجب
480	55	425	موزع
2,328	207	2,121	جبل حبشي
927	64	863	مشرعه وحنان
2,995	428	2,567	صبر الموادم
1,870	157	1,713	المسراخ
1,880	328	1,552	خدير
739	81	658	الصلو
1,842	426	1,416	حيفان
495	38	457	الوازعيه
3,647	1,000	2,647	الشماليين
3,821	2,130	1,691	المظفر
3,673	2,093	1,580	القاهرة
2,932	1,658	1,274	صاله
4,774	741	4,033	التعزية
1,606	195	1,411	المعافر
2,018	242	1,776	المواسط
758	48	710	سامع
8,606	1,728	6,878	مركز المحافظة
56,809	12,992	43,817	الإجمالي

Source :

المصدر: الخدمة المدنية والتأمينات - تعز

عدد الموظفين في وحدات الجهاز الإداري في محافظة تعز بحسب الدرجة الوظيفية والنوع خلال العام 2020م

Number of Employee in Management Device Unites at taiz.city by WorkPlace for 2020

Table No. (4)

جدول رقم (4)

الدرجة	ذكور	أنثى	الإجمالي
1	566	118	684
2	1,072	232	1,304
3	4,827	803	5,630
4	4,188	1,082	5,270
5	5,644	955	6,599
6	6,800	682	7,482
7	6,035	1,980	8,015
8	2,433	789	3,222
9	1,675	779	2,454
10	4,144	2,691	6,835
11	832	328	1,160
12	889	379	1,268
13	3,264	1,686	4,950
14	891	382	1,273
15	113	40	153
16	120	27	147
17	54	8	62
18	128	10	138
19	35	10	45
20	43	5	48
غير منقولين الى الهيكل	58	6	64
نائب وزير	5	0	5
وزير	1	0	1
الإجمالي	43,817	12,992	56,809

المصدر: الخدمة المدنية والتأمينات - تعز

شكل رقم (٣) توزيع الموظفين في وحدات الجهاز الإداري في محافظة تعز حسب النوع عام ٢٠٢٠




Table No. (٦)

النسبة النهائية	الإجمالي العام	نسبة الإناث	إناث	نسبة الذكور	ذكور	نوع المؤهل
٪٤٢	١٨٨	٪٢٥	١٦	٪٤٤	١٧٢	بكالوريوس فأكثر
٪٠	١	٪٠	٠	٪٠	١	د ٣ بعد الثانوية
٪٣٥	١٥٧	٪٥٨	٣٧	٪٣١	١٢٠	د ٢ بعد الثانوية
٪٣	١٢	٪٠	٠	٪٣	١٢	د ٣ بعد الإعدادية/ معلمين
٪١٥	٦٨	٪٦	٤	٪١٦	٦٤	الثانوية
٪٢	١١	٪٠	٠	٪٣	١١	الأعدادية
٪٠	٢	٪٢	١	٪٠	١	ابتدائية
٪٣	١٥	٪٩	٦	٪٢	٩	بدون مؤهل
٪١٠٠	٤٥٤	٪١٤	٦٤	٪٨٦	٣٩٠	الإجمالي

Source:

المصدر: مكتب الخدمة المدنية

توزيع الموظفين حسب المؤهل

جدول رقم (٦) ١

إجمالي حركة الإستقدام والتجديد والمغادرة للعمالة العربية والأجنبية بحسب الجنسية والنوع في محافظة تعز خلال العام 2020م

Table No. (7) جدول رقم (7)

Item Nationality	الإجمالي العام Grand Total	مغادرة			تجديد			إستقدام			البيان الجنسية
		إجمالي Total	إناث Female	ذكور Male	إجمالي Total	إناث Female	ذكور Male	إجمالي Total	إناث Female	ذكور Male	
	1	0	0	0	1	0	1	0	0	0	مصر
	6	0	0	0	6	0	6	0	0	0	سوريا
	0	0	0	0	0	0	0	0	0	0	السودان
	0	0	0	0	0	0	0	0	0	0	العراق
	0	0	0	0	0	0	0	0	0	0	الأردن
	0	0	0	0	0	0	0	0	0	0	المغرب
	0	0	0	0	0	0	0	0	0	0	فلسطين
	0	0	0	0	0	0	0	0	0	0	لبنان
	0	0	0	0	0	0	0	0	0	0	تونس
	0	0	0	0	0	0	0	0	0	0	الصومال
	0	0	0	0	0	0	0	0	0	0	جيبوتي
	0	0	0	0	0	0	0	0	0	0	إيران
	0	0	0	0	0	0	0	0	0	0	تركيا
	0	0	0	0	0	0	0	0	0	0	باكستان
	0	0	0	0	0	0	0	0	0	0	اندونيسيا
	8	0	0	0	3	3	0	5	3	2	اوزبكستان
	0	0	0	0	0	0	0	0	0	0	أفغانستان
	9	0	0	0	9	9	0	0	0	0	أثيوبيا
	1	0	0	0	1	1	0	0	0	0	بنجلادش
	0	0	0	0	0	0	0	0	0	0	نيجيريا
	1	0	0	0	1	0	1	0	0	0	الهند
	0	0	0	0	0	0	0	0	0	0	الصين
	0	0	0	0	0	0	0	0	0	0	جنوب أفريقيا
	0	0	0	0	0	0	0	0	0	0	كوريا
	0	0	0	0	0	0	0	0	0	0	هولندا
	0	0	0	0	0	0	0	0	0	0	روسيا
	1	0	0	0	1	0	1	0	0	0	بريطانيا
	0	0	0	0	0	0	0	0	0	0	بلجيكا
	0	0	0	0	0	0	0	0	0	0	فرنسا
	0	0	0	0	0	0	0	0	0	0	أمريكا
	0	0	0	0	0	0	0	0	0	0	المانيا
	0	0	0	0	0	0	0	0	0	0	سويسرا
	0	0	0	0	0	0	0	0	0	0	استراليا
	0	0	0	0	0	0	0	0	0	0	كندا
Total	27	0	0	0	22	13	9	5	3	2	الإجمالي

Source: المصدر: مكتب الشؤون الإجتماعية والعمل - تعز

رخص العمل الممنوحة رسمياً للعرب والأجانب (تجديد) بحسب المهنة والجنسية (اللائحة) في محافظة تعز خلال العام 2020م

Item work	المهنة الجنسية	جدول رقم (8)														الإجمالي			
		أعمال إدارية وسكرتارية	م/معمارية	طبية عام	طبية نساء وولادة	طبية أسنان	طبية أشعة	أخصائية نساء	مختبرات طبية	فنية أشعة	ممرضة	مدرسة	خدمات منازل	الإجمالي					
	عراقية	0	0	0	0	0	0	0	0	0	0	0	0	0	0	0	0	0	0
	مصرية	0	0	0	0	0	0	0	0	0	0	0	0	0	0	0	0	0	0
	كورية	0	0	0	0	0	0	0	0	0	0	0	0	0	0	0	0	0	0
	صومالية	0	0	0	0	0	0	0	0	0	0	0	0	0	0	0	0	0	0
	أثيوبية	0	0	1	0	0	0	0	0	0	0	0	0	0	0	0	0	9	10
	هندية	0	0	0	0	0	0	0	0	0	0	0	0	0	0	0	0	0	0
	أندونيسية	0	0	0	0	0	0	0	0	0	0	0	0	0	0	0	0	0	0
	روسية	0	0	0	0	0	0	0	0	0	0	0	0	0	0	0	0	0	0
	مغربية	0	0	0	0	0	0	0	0	0	0	0	0	0	0	0	0	0	0
	فلبينية	0	0	0	0	0	0	0	0	0	0	0	0	0	0	0	0	0	0
	صينية	0	0	0	0	0	0	0	0	0	0	0	0	0	0	0	0	0	0
	اوزبكستانية	0	0	6	0	0	0	0	0	0	0	0	0	0	0	0	0	6	6
	أردنية	0	0	0	0	0	0	0	0	0	0	0	0	0	0	0	0	0	0
	سورية	0	0	0	0	0	0	0	0	0	0	0	0	0	0	0	0	0	0
	تركيه	0	0	0	0	0	0	0	0	0	0	0	0	0	0	0	0	0	0
	كورية	0	0	0	0	0	0	0	0	0	0	0	0	0	0	0	0	0	0
Total																			

Source: المصدر: مكتب الشؤون الإجتماعية والعمل - تعز

رخص العمل الممنوحة رسمياً للعرب والأجانب (استقدام) بحسب المهنة والجنسية والنوع (ذكور) في محافظة تعز خلال العام 2020م

المهنة	الجنسية																
	عراقي	مصري	كوري	صومالي	أثيوبي	هندي	أندونيسي	روسي	مغربي	فلبيني	صيني	اوزباكستاني	أردني	سوري	تركي	كوري	Item
فقاطع غيار	0	0	0	0	0	0	0	0	0	0	0	0	0	0	0	0	0
ف/تركيبات	0	0	0	0	0	0	0	0	0	0	0	0	0	0	0	0	0
ف/معدات	0	0	0	0	0	0	0	0	0	0	0	0	0	0	0	0	0
ف/مواد	0	0	0	0	0	0	0	0	0	0	0	0	0	0	0	0	0
طبيب باطنية	0	0	0	0	0	0	0	0	0	0	0	0	0	0	0	0	0
جراحة	0	0	0	0	0	0	0	0	0	0	0	0	0	0	0	0	0
تخدير	0	0	0	0	0	0	0	0	0	0	0	0	0	0	0	0	0
طبيب بيطري	0	0	0	0	0	0	0	0	0	0	0	0	0	0	0	0	0
ف/اشعة	0	0	0	0	0	0	0	0	0	0	0	0	0	0	0	0	0
طبيب عظام	0	0	0	0	0	0	0	0	0	0	0	2	0	0	0	0	0
مدرس	0	0	0	0	0	0	0	0	0	0	0	0	0	0	0	0	0
رئيس عمال حداده	0	0	0	0	0	0	0	0	0	0	0	0	0	0	0	0	0
مسئول أمني صناعي	0	0	0	0	0	0	0	0	0	0	0	0	0	0	0	0	0
أمين مخازن	0	0	0	0	0	0	0	0	0	0	0	0	0	0	0	0	0
لاعب كرة	0	0	0	0	0	0	0	0	0	0	0	0	0	0	0	0	0
مدرب كرة قدم	0	0	0	0	0	0	0	0	0	0	0	0	0	0	0	0	0
مشرف استقبال	0	0	0	0	0	0	0	0	0	0	0	0	0	0	0	0	0
خدمات اجتماعية	0	0	0	0	0	0	0	0	0	0	0	0	0	0	0	0	0
مبرمج كمبيوتر	0	0	0	0	0	0	0	0	0	0	0	0	0	0	0	0	0
مشرف استقبال	0	0	0	0	0	0	0	0	0	0	0	0	0	0	0	0	0
م/الكتر ونيات	0	0	0	0	0	0	0	0	0	0	0	0	0	0	0	0	0
م/استشاري	0	0	0	0	0	0	0	0	0	0	0	0	0	0	0	0	0
م/تجاري	0	0	0	0	0	0	0	0	0	0	0	0	0	0	0	0	0
م/طباعة أوفست	0	0	0	0	0	0	0	0	0	0	0	0	0	0	0	0	0
م/مذني	0	0	0	0	0	0	0	0	0	0	0	0	0	0	0	0	0
الاجمالي	0	0	0	0	0	0	0	0	0	0	0	2	0	0	0	0	0

المصدر: مكتب الشؤون الاجتماعية والعمل - تعز

رخص العمل الممنوحة رسمياً للعرب والأجانب (تجديد) بحسب المهنة والجنسية والنوع (ذكور) في محافظة تعز خلال العام 2020م

المهنة	الجنسية																
	عراقي	مصري	كوري	صومالي	أثيوبي	هندي	أندونيسي	روسي	مغربي	فلبيني	صيني	اوزباكستاني	أردني	سوري	تركي	كوري	Item
م/جداه	0	0	0	0	0	1	0	0	0	1	0	0	0	5	0	0	0
م/تكيف	0	0	0	0	0	0	0	0	0	0	0	0	0	0	0	0	0
م/لنكور	0	0	0	0	0	0	0	0	0	0	0	0	0	0	0	0	0
م/تصرف مياه	0	0	0	0	0	0	0	0	0	0	0	0	0	0	0	0	0
م/تخطيط	0	0	0	0	0	0	0	0	0	0	0	0	0	0	0	0	0
م/صناعات	0	0	0	0	0	0	0	0	0	0	0	0	0	0	0	0	0
م/ميكانيكي	0	0	0	0	0	0	0	0	0	0	0	0	0	0	0	0	0
م/كهربائي	0	0	0	0	0	0	0	0	0	0	0	0	0	0	0	0	0
م/انتاج	0	0	0	0	0	0	0	0	0	0	0	0	0	1	0	0	0
م/مصاري	0	0	0	0	0	0	0	0	0	0	0	0	0	0	0	0	0
م/زراعي	0	0	0	0	0	0	0	0	0	0	0	0	0	0	0	0	0
م/تنفيذي	0	0	0	0	0	0	0	0	0	0	0	0	0	0	0	0	0
م/اقتصادي	0	0	0	0	0	0	0	0	0	0	0	0	0	0	0	0	0
م/صيانة	0	0	0	0	0	0	0	0	0	0	0	0	0	0	0	0	0
م/تحت	0	0	0	0	0	0	0	0	0	0	0	0	0	0	0	0	0
م/دهان	0	0	0	0	0	0	0	0	0	0	0	0	0	0	0	0	0
كبير مهندسين	0	0	0	0	0	0	0	0	0	0	0	0	0	0	0	0	0
م/مشروعات	0	0	0	0	0	0	0	0	0	0	0	0	0	0	0	0	0
م/مساح	0	0	0	0	0	0	0	0	0	0	0	0	0	0	0	0	0
م/كمبيوتر	0	0	0	0	0	0	0	0	0	0	0	0	0	0	0	0	0
خبير مشروعات	0	0	0	0	0	0	0	0	0	0	0	0	0	0	0	0	0
مستشار معلومات	0	0	0	0	0	0	0	0	0	0	0	0	0	0	0	0	0
خبير اقتصادي	0	0	0	0	0	0	0	0	0	0	0	0	0	0	0	0	0
خبير تسويق	0	0	0	0	0	0	0	0	0	0	0	0	0	0	0	0	0
خبير جودة إنتاج	0	0	0	0	0	0	0	0	0	0	0	0	0	0	0	0	0
الاجمالي	0	1	0	0	0	1	0	0	0	0	0	0	0	6	0	0	0

المصدر: مكتب الشؤون الاجتماعية والعمل - تعز

رخص العمل الممنوحة رسمياً للعرب والأجانب (تجديد) بحسب المهنة والجنسية والنوع (ذكور) في محافظة نجر خلال العام 2020م

Table No. (109 - C)

Item work	كوري	تركي	سوري	أردني	أوزباكستاني	صيني	فلبيني	مغربي	روسي	أندونيسي	هندي	أثيوبي	صومالي	كوري	مصري	عراقي	الجنسية
	إجمالي Total	ذكور Male	إناث Female	إجمالي Total	ذكور Male	إناث Female	إجمالي Total	ذكور Male	إناث Female	إجمالي Total	ذكور Male	إناث Female	إجمالي Total	ذكور Male	إناث Female	إجمالي Total	المهنة
	0	0	0	0	0	0	0	0	0	0	0	0	0	0	0	0	مستشار قانوني
	0	0	0	0	0	0	0	0	0	0	0	0	0	0	0	0	مدير عام
	0	0	0	0	0	0	0	0	0	0	0	0	0	0	0	0	مدير إداري
	0	0	0	0	0	0	0	0	0	0	0	0	0	0	0	0	مدير تجاري
	0	0	0	0	0	0	0	0	0	0	0	0	0	0	0	0	مدير تجهيزات
	0	0	0	0	0	0	0	0	0	0	0	0	0	0	0	0	مدير إنتاج
	0	0	0	0	0	0	0	0	0	0	0	0	0	0	0	0	مدير صيانة
	0	0	0	0	0	0	0	0	0	0	0	0	0	0	0	0	مدير بحوث
	0	0	0	0	0	0	0	0	0	0	0	0	0	0	0	0	مدير تسويق
	0	0	0	0	0	0	0	0	0	0	0	0	0	0	0	0	مدير فنتقي
	0	0	0	0	0	0	0	0	0	0	0	0	0	0	0	0	ملاهي
	0	0	0	0	0	0	0	0	0	0	0	0	0	1	0	0	مدير مالي
	0	0	0	0	0	0	0	0	0	0	0	0	0	0	0	0	مراقب مالي
	0	0	0	0	0	0	0	0	0	0	0	0	0	0	0	0	ممثل تجاري
	0	0	0	0	0	0	0	0	0	0	0	0	0	0	0	0	مشرف إنتاج
	0	0	0	0	0	0	0	0	0	0	0	0	0	0	0	0	مشرف جودة
	0	0	0	0	0	0	0	0	0	0	0	0	0	0	0	0	محاسب قانوني
	0	0	0	0	0	0	0	0	0	0	0	0	0	0	0	0	عميد كلية
	0	0	0	0	0	0	0	0	0	0	0	0	0	0	0	0	مدرس جامعي
	0	0	0	0	0	0	0	0	0	0	0	0	0	0	0	0	مدير تنفيذي
	0	0	0	0	0	0	0	0	0	0	0	0	0	0	0	0	مدير خدمات
	0	0	0	0	0	0	0	0	0	0	0	0	0	0	0	0	مدير مشروعات
Total	0	0	0	0	0	0	0	0	0	0	0	0	0	1	0	0	الإجمالي

Source :

المصدر: مكتب الشؤون الإجتماعية والعمل - نجر

عدد المدرسين الذين تم منحهم تصاريح عمل بمحافظة نجر حسب الجهة والجنسية والنوع خلال العام 2020م

Table No. (10)

Workplace	الإجمالي العام		المدرسين الأجانب		المدرسين العرب												أسم الجهة
	إجمالي Total	إناث Female	إجمالي Total	ذكور Male	أوزباكستاني		سوري		أثيوبي		عراقي		مصري				
					إجمالي Total	ذكور Male	إناث Female	إجمالي Total	ذكور Male	إناث Female	إجمالي Total	ذكور Male	إناث Female	إجمالي Total	ذكور Male	إناث Female	
	0	0	0	0	0	0	0	0	0	0	0	0	0	0	0	0	التربية و التعليم
	0	0	0	0	0	0	0	0	0	0	0	0	0	0	0	0	جامعة نجر
	0	0	0	0	0	0	0	0	0	0	0	0	0	0	0	0	الجامعة الوطنية
	0	0	0	0	0	0	0	0	0	0	0	0	0	0	0	0	مدرسة محمد علي عثمان
	0	0	0	0	0	0	0	0	0	0	0	0	0	0	0	0	معهد لغة العصر
	0	0	0	0	0	0	0	0	0	0	0	0	0	0	0	0	المدارس التركية
	0	0	0	0	0	0	0	0	0	0	0	0	0	0	0	0	مدارس المناهل
	0	0	0	0	0	0	0	0	0	0	0	0	0	0	0	0	المدرسة البنينة العراقية
	0	0	0	0	0	0	0	0	0	0	0	0	0	0	0	0	مركز الصحة
	0	0	0	0	0	0	0	0	0	0	0	0	0	0	0	0	مستوصف الصحة
	0	0	0	0	0	0	0	0	0	0	0	0	0	0	0	0	مراكز التعليم الدولية
	0	0	0	0	0	0	0	0	0	0	0	0	0	0	0	0	جامعة الطوم والتكنولوجيا
	0	0	0	0	0	0	0	0	0	0	0	0	0	0	0	0	نادي الطيبة
	0	0	0	0	0	0	0	0	0	0	0	0	0	0	0	0	مجموعة هائل سعيد
	0	0	0	0	0	0	0	0	0	0	0	0	0	0	0	0	مدرسة تعليم قيادة السيارات
Total	0	0	0	0	0	0	0	0	0	0	0	0	0	0	1	0	الإجمالي

Source :

المصدر: مكتب الشؤون الإجتماعية والعمل - نجر

الفصل الخامس

النقل و السفر

Transportation and travel

Table	رقم الجدول No. of Table	عنوان الجدول
	١	المسافات بين مدينة تعز وبعض مدن الجمهورية (بالكيلو متر)
	٢	المسافات بين مدينة تعز ومراكز المديريات (بالكيلو متر)
	٣	أطول الطرق المسفلته والحصوية حسب المديريات (بالكيلومتر) في محافظة تعز خلال السنوات ٢٠١٨ - ٢٠٢٠م
	٤	عدد المركبات المسجلة حسب النشاط في محافظة تعز خلال العام ٢٠٢٠م
	٥	إجمالي عدد الركاب والرحلات بحسب خط السير ومكاتب المؤسسة العامة للنقل البري خلال السنوات ٢٠١٨ - ٢٠٢٠م
	٦	عدد الأرقام الممنوحة للمركبات حسب نوع الوقود المستخدم في محافظة تعز خلال العام ٢٠٢٠م
	٧	حوادث المرور المسجلة حسب نوع الحادث والوفيات وعدد الأشخاص المصابين في محافظة تعز خلال العام ٢٠٢٠م
	٨	عدد الحجاج والمعتمرين المنقولين عبر وزارة الأوقاف والوكالات جوا" و برا" في محافظة تعز للعام ٢٠٢٠م
	٩	الحوالات البريدية الداخلية والخارجية من وإلى محافظة تعز خلال العام ٢٠٢٠م
	١٩	نشاط خدمة معاشات التقاعد عبر الهيئة العامة للبريد في محافظة تعز خلال الفترة ٢٠١٨ - ٢٠٢٠م
	١١	الإيداعات و المسحوبات من وإلى صندوق التوفير البريدي في محافظة تعز خلال الفترة ٢٠١٨ - ٢٠٢٠م
	١٢	أنشطة التحصيلات المالية للهاتف والكهرباء والمياه في محافظة تعز خلال السنوات ٢٠١٨ - ٢٠٢٠م
	١٣	عدد الجوازات الصادرة من محافظة تعز خلال العام ٢٠٢٠م
	١٤	تأشيرة الدخول و الخروج والعودة بمحافظة تعز خلال العام ٢٠٢٠م
	١٥	المقيمين المسجلين في محافظة تعز بحسب الأشهر و الجنسية خلال العام ٢٠١٩م
	١٦	تجديد الزيارة في محافظة تعز بحسب الأشهر و الجنسية خلال العام ٢٠٢٠م
	١٧	الواصلون و المغادرون من و إلى محافظة تعز خلال العام ٢٠٢٠م
	١٨	الواصلون و المغادرون من و إلى محافظة تعز بحسب مكان الوصول و المغادرة و الجنسية خلال العام ٢٠٢٠م

المسافات بين مدينة تعز وبعض مدن الجمهورية (بالكيلو متر)

جدول رقم (1)

المسافة	الى	من	المسافة	الى	من
١٠٩٨	سينون	تعز	٢٥٦	صنعاء	تعز
٥١٨	عتق	تعز	١٦٧	عدن	تعز
١٢٩١	الغيضة	تعز	٢٧٢	الحديدة	تعز
٢٦١	البيضاء	تعز	٦٣	اب	تعز
٢٢٢	زنجبار	تعز	٧٦٩	المكلا	تعز
٤٢٩	مأرب	تعز	١٥٦	ذمار	تعز
٣٦٧	المحويت	تعز	٣٨٣	حجه	تعز
٤٢٦	الجوف	تعز	٤٩٨	صعده	تعز
٤٥٤	حرض	تعز	١٤١	لحج	تعز
٦٣٨	البقع	تعز	٦٧	التربه	تعز

المصدر :- مكتب الهيئة العامه للطرق والجسور.

المسافات بين مدينة تعز ومراكز المديريات (بالكيلو متر)

جدول رقم (2)

المسافة	الى	من	المسافة	الى	من
94	موزع	تعز	18	صبر الموادم	تعز
52	حيفان	تعز	15	مشرعه وحنان	تعز
52	الصلو	تعز	22	المسراخ	تعز
57	ماويه	تعز	39	شرعب الرونه	تعز
26	دمنة خدير	تعز	38	السلام الربوع	تعز
110	المخاء	تعز	52	الشمائين	تعز
68	مقبنه	تعز	72	الوازعيه	تعز
150	ذباب	تعز	24	جبل حبشي	تعز
35	المعافر	تعز	105	المواسط	تعز

المصدر:- مكتب الهيئة العامه للطرق والجسور.

أطول الطرق المسفلته والحصى حسب المديرية (بالكيلومتر) في محافظة تعز خلال السنوات 2018 - 2020م

Table No. (3)

جدول رقم (3)

Name of Project	معدل النمو للطرق الإسفلتية		2020		2019		2018		اسم المشروع
	الاجمالي	الطرق الإسفلتية	طرق إسفلتية	طرق إسفلتية	طرق إسفلتية	طرق إسفلتية	طرق إسفلتية	طرق إسفلتية	
	100%	طريق حصوية الاجمالي	طريق إسفلتية	طريق إسفلتية <td>طرق إسفلتية <td>طرق إسفلتية <td>طرق إسفلتية <td>طرق إسفلتية <td>سفلتة طريق المطار - جوة النصر (1) عرض 16 م x طول 11 كم</td> </td></td></td></td>	طرق إسفلتية <td>طرق إسفلتية <td>طرق إسفلتية <td>طرق إسفلتية <td>سفلتة طريق المطار - جوة النصر (1) عرض 16 م x طول 11 كم</td> </td></td></td>	طرق إسفلتية <td>طرق إسفلتية <td>طرق إسفلتية <td>سفلتة طريق المطار - جوة النصر (1) عرض 16 م x طول 11 كم</td> </td></td>	طرق إسفلتية <td>طرق إسفلتية <td>سفلتة طريق المطار - جوة النصر (1) عرض 16 م x طول 11 كم</td> </td>	طرق إسفلتية <td>سفلتة طريق المطار - جوة النصر (1) عرض 16 م x طول 11 كم</td>	سفلتة طريق المطار - جوة النصر (1) عرض 16 م x طول 11 كم
	94%	طريق حصوية الاجمالي	طريق إسفلتية	طريق إسفلتية <td>طرق إسفلتية <td>طرق إسفلتية <td>طرق إسفلتية <td>طرق إسفلتية <td>توسعة مدخل مدينة البرج عرض 16 م x طول 11 كم</td> </td></td></td></td>	طرق إسفلتية <td>طرق إسفلتية <td>طرق إسفلتية <td>طرق إسفلتية <td>توسعة مدخل مدينة البرج عرض 16 م x طول 11 كم</td> </td></td></td>	طرق إسفلتية <td>طرق إسفلتية <td>طرق إسفلتية <td>توسعة مدخل مدينة البرج عرض 16 م x طول 11 كم</td> </td></td>	طرق إسفلتية <td>طرق إسفلتية <td>توسعة مدخل مدينة البرج عرض 16 م x طول 11 كم</td> </td>	طرق إسفلتية <td>توسعة مدخل مدينة البرج عرض 16 م x طول 11 كم</td>	توسعة مدخل مدينة البرج عرض 16 م x طول 11 كم
	93%	طريق حصوية الاجمالي	طريق إسفلتية	طريق إسفلتية <td>طرق إسفلتية <td>طرق إسفلتية <td>طرق إسفلتية <td>طرق إسفلتية <td>سفلتة الخط الدائري الثالث (2م) مزدوج عرض 14 م x طول 3.5 كم</td> </td></td></td></td>	طرق إسفلتية <td>طرق إسفلتية <td>طرق إسفلتية <td>طرق إسفلتية <td>سفلتة الخط الدائري الثالث (2م) مزدوج عرض 14 م x طول 3.5 كم</td> </td></td></td>	طرق إسفلتية <td>طرق إسفلتية <td>طرق إسفلتية <td>سفلتة الخط الدائري الثالث (2م) مزدوج عرض 14 م x طول 3.5 كم</td> </td></td>	طرق إسفلتية <td>طرق إسفلتية <td>سفلتة الخط الدائري الثالث (2م) مزدوج عرض 14 م x طول 3.5 كم</td> </td>	طرق إسفلتية <td>سفلتة الخط الدائري الثالث (2م) مزدوج عرض 14 م x طول 3.5 كم</td>	سفلتة الخط الدائري الثالث (2م) مزدوج عرض 14 م x طول 3.5 كم
	97%	طريق حصوية الاجمالي	طريق إسفلتية	طريق إسفلتية <td>طرق إسفلتية <td>طرق إسفلتية <td>طرق إسفلتية <td>طرق إسفلتية <td>التوارع الحوضية لمدنية الثور بازرة وحدة جدار (240 - 242 - 243 - 245 - 261 - 246)</td> </td></td></td></td>	طرق إسفلتية <td>طرق إسفلتية <td>طرق إسفلتية <td>طرق إسفلتية <td>التوارع الحوضية لمدنية الثور بازرة وحدة جدار (240 - 242 - 243 - 245 - 261 - 246)</td> </td></td></td>	طرق إسفلتية <td>طرق إسفلتية <td>طرق إسفلتية <td>التوارع الحوضية لمدنية الثور بازرة وحدة جدار (240 - 242 - 243 - 245 - 261 - 246)</td> </td></td>	طرق إسفلتية <td>طرق إسفلتية <td>التوارع الحوضية لمدنية الثور بازرة وحدة جدار (240 - 242 - 243 - 245 - 261 - 246)</td> </td>	طرق إسفلتية <td>التوارع الحوضية لمدنية الثور بازرة وحدة جدار (240 - 242 - 243 - 245 - 261 - 246)</td>	التوارع الحوضية لمدنية الثور بازرة وحدة جدار (240 - 242 - 243 - 245 - 261 - 246)
	86%	طريق حصوية الاجمالي	طريق إسفلتية <td>طرق إسفلتية <td>طرق إسفلتية <td>طرق إسفلتية <td>طرق إسفلتية <td>طرق إسفلتية <td>الخط الدائري الرابع (2م) عرض 10.5 م x طول 8.34 كم</td> </td></td></td></td></td>	طرق إسفلتية <td>طرق إسفلتية <td>طرق إسفلتية <td>طرق إسفلتية <td>طرق إسفلتية <td>الخط الدائري الرابع (2م) عرض 10.5 م x طول 8.34 كم</td> </td></td></td></td>	طرق إسفلتية <td>طرق إسفلتية <td>طرق إسفلتية <td>طرق إسفلتية <td>الخط الدائري الرابع (2م) عرض 10.5 م x طول 8.34 كم</td> </td></td></td>	طرق إسفلتية <td>طرق إسفلتية <td>طرق إسفلتية <td>الخط الدائري الرابع (2م) عرض 10.5 م x طول 8.34 كم</td> </td></td>	طرق إسفلتية <td>طرق إسفلتية <td>الخط الدائري الرابع (2م) عرض 10.5 م x طول 8.34 كم</td> </td>	طرق إسفلتية <td>الخط الدائري الرابع (2م) عرض 10.5 م x طول 8.34 كم</td>	الخط الدائري الرابع (2م) عرض 10.5 م x طول 8.34 كم
	96%	طريق حصوية الاجمالي	طريق إسفلتية <td>طرق إسفلتية <td>طرق إسفلتية <td>طرق إسفلتية <td>طرق إسفلتية <td>طرق إسفلتية <td>طريق الوحدة العنة الراهدة (2م) عرض 7.14 م x طول 13.48 كم</td> </td></td></td></td></td>	طرق إسفلتية <td>طرق إسفلتية <td>طرق إسفلتية <td>طرق إسفلتية <td>طرق إسفلتية <td>طريق الوحدة العنة الراهدة (2م) عرض 7.14 م x طول 13.48 كم</td> </td></td></td></td>	طرق إسفلتية <td>طرق إسفلتية <td>طرق إسفلتية <td>طرق إسفلتية <td>طريق الوحدة العنة الراهدة (2م) عرض 7.14 م x طول 13.48 كم</td> </td></td></td>	طرق إسفلتية <td>طرق إسفلتية <td>طرق إسفلتية <td>طريق الوحدة العنة الراهدة (2م) عرض 7.14 م x طول 13.48 كم</td> </td></td>	طرق إسفلتية <td>طرق إسفلتية <td>طريق الوحدة العنة الراهدة (2م) عرض 7.14 م x طول 13.48 كم</td> </td>	طرق إسفلتية <td>طريق الوحدة العنة الراهدة (2م) عرض 7.14 م x طول 13.48 كم</td>	طريق الوحدة العنة الراهدة (2م) عرض 7.14 م x طول 13.48 كم
	100%	طريق حصوية الاجمالي	طريق إسفلتية <td>طرق إسفلتية <td>طرق إسفلتية <td>طرق إسفلتية <td>طرق إسفلتية <td>طرق إسفلتية <td>طريق الوحدة نفيل الأبل العنة (1م) مزدوج عرض 10.5 م x طول 10.8 كم</td> </td></td></td></td></td>	طرق إسفلتية <td>طرق إسفلتية <td>طرق إسفلتية <td>طرق إسفلتية <td>طرق إسفلتية <td>طريق الوحدة نفيل الأبل العنة (1م) مزدوج عرض 10.5 م x طول 10.8 كم</td> </td></td></td></td>	طرق إسفلتية <td>طرق إسفلتية <td>طرق إسفلتية <td>طرق إسفلتية <td>طريق الوحدة نفيل الأبل العنة (1م) مزدوج عرض 10.5 م x طول 10.8 كم</td> </td></td></td>	طرق إسفلتية <td>طرق إسفلتية <td>طرق إسفلتية <td>طريق الوحدة نفيل الأبل العنة (1م) مزدوج عرض 10.5 م x طول 10.8 كم</td> </td></td>	طرق إسفلتية <td>طرق إسفلتية <td>طريق الوحدة نفيل الأبل العنة (1م) مزدوج عرض 10.5 م x طول 10.8 كم</td> </td>	طرق إسفلتية <td>طريق الوحدة نفيل الأبل العنة (1م) مزدوج عرض 10.5 م x طول 10.8 كم</td>	طريق الوحدة نفيل الأبل العنة (1م) مزدوج عرض 10.5 م x طول 10.8 كم
Total									الإجمالي

Source :

المصدر: مكتب الأشغال العامة والطرق - تعز

ملاحظة:
لم يتم أي جديد في الطرق

عدد المركبات المسجلة حسب النشاط في محافظة تعز خلال العام 2020م
Number of Register Barge by Activity at taiz.city for 2020

Table No. (4)

جدول رقم (4)

Month	Barge	الإجمالي Total	دراجة نارية Motorcycle	سيارة نقل Carred Care	سيارة أجرة Taxi Care	سيارة خصوصية Special Care	المركبات الشهر
January		262	0	22	13	227	يناير
February		194	0	23	16	155	فبراير
March		214	0	29	12	173	مارس
April		89	0	9	6	74	أبريل
May		29	0	5	1	23	مايو
June		0	0	0	0	0	يونيو
July		109	0	16	6	87	يوليو
August		84	0	8	8	68	أغسطس
September		126	0	21	6	99	سبتمبر
October		108	0	10	7	91	أكتوبر
November		118	0	11	7	100	نوفمبر
December		197	0	18	7	172	ديسمبر
Total		1,530	0	172	89	1,269	الإجمالي

Source :

المصدر: إدارة شرطة السير - تعز

عدد المركبات المسجلة حسب النشاط في محافظة تعز خلال العام 2020م
Number of Register Barge by Activity at taiz.city for 2020

Table No. (4)

الشهر Barge Month	الإجمالي Total	دراجة نارية Motorcycle	سيارة نقل Carted Care	سيارة أجرة Taxi Care	سيارة خصوصي Special Care	المركبات الشهر
January	262	0	22	13	227	يناير
February	194	0	23	16	155	فبراير
March	214	0	29	12	173	مارس
April	89	0	9	6	74	أبريل
May	29	0	5	1	23	مايو
June	0	0	0	0	0	يونيو
July	109	0	16	6	87	يوليو
August	84	0	8	8	68	أغسطس
September	126	0	21	6	99	سبتمبر
October	108	0	10	7	91	أكتوبر
November	118	0	11	7	100	نوفمبر
December	197	0	18	7	172	ديسمبر
Total	1,530	0	172	89	1,269	الإجمالي

Source :

المصدر: إدارة شرطة السير - تعز

إجمالي عدد الركاب والرحلات بحسب خط السير ومكاتب المؤسسة العامة للنقل البري خلال السنوات 2018 - 2020م

Table No. (5)

خط السير Route Line	الإجمالي العام		2020		2019		2018		خط السير
	عدد الرحلات	عدد الركاب	عدد الرحلات	عدد الركاب	عدد الرحلات	عدد الركاب	عدد الرحلات	عدد الركاب	
Taiz - Sana'a	0	0	0	0	0	0	0	0	تعز - صنعاء
Taiz - Aden	0	0	0	0	0	0	0	0	تعز - عدن
Taiz - Al Hodaidah	0	0	0	0	0	0	0	0	تعز - الحديدة
Total	0	0	0	0	0	0	0	0	الإجمالي

Source :

المصدر: إدارة شرطة السير - تعز

عدد الأرقام الممنوحة للمركبات حسب نوع الوقود المستخدم في محافظة تعز خلال العام 2020م

Table No. (6)

المركبات المخصصة	مركبات نقل البضائع						مركبات نقل الركاب (الأجرة)						الرقعة حسب عدد المقاعد / الركاب			
	الأرقام الممنوحة						الأرقام الممنوحة									
	إجمالي	غاز	ديزل	بنزين	إجمالي	غاز	ديزل	بنزين	إجمالي	غاز	ديزل	بنزين				
758	29	113	616	572	23	15	534	170	6	97	67	16	0	1	15	راكب 5 - 1
675	451	1	223	633	424	1	208	2	2	0	0	40	25	0	15	راكب 7 - 6
45	0	2	43	36	0	1	35	0	0	0	0	9	0	1	8	راكب 12 - 8
52	3	7	42	28	3	0	25	0	0	0	0	24	0	7	17	راكب 16 - 13
0	0	0	0	0	0	0	0	0	0	0	0	0	0	0	0	راكب 17 فأكثر
1,530	483	123	924	1,269	450	17	802	172	8	97	67	89	25	9	55	الإجمالي

Source :

المصدر: إدارة شرطة السير - تعز

حوادث المرور المسجلة حسب نوع الحادث والوفيات وعدد الأشخاص المصابين في محافظة تعز خلال العام 2019م

جدول رقم (7)

Table No. (7)

Months	الأشخاص			الوفيات	نوع الحادث						الشهر	
	الإجمالي Total	اصابات طفيفة	اصابات جسيمة		سقوط	إقلاّب	صدام جوار	صدام ثابت	صدام جسم ثابت	دھس مشاة		صدام الآليات
January	3	3	0	9	18	1	3	0	2	5	7	يناير
February	20	15	5	4	15	0	4	0	0	1	10	فبراير
March	18	9	9	1	12	0	1	0	0	2	9	مارس
April	26	1	9	3	17	0	3	0	2	1	11	أبريل
May	16	4	12	4	12	0	1	0	0	2	9	مايو
June	24	8	16	4	15	0	1	0	1	2	11	يونيو
July	12	3	9	5	20	1	1	0	0	4	14	يوليو
August	29	11	18	6	23	1	3	0	1	5	13	أغسطس
September	16	4	12	2	22	0	3	0	0	6	13	سبتمبر
October	23	8	15	2	20	0	1	0	1	6	12	أكتوبر
November	15	2	13	3	16	0	3	0	0	5	8	نوفمبر
December	34	1	18	7	27	2	1	0	0	10	14	ديسمبر
Total	220	84	136	50	217	5	25	0	7	49	131	الإجمالي

Source : إدارة شرطة السير - تعز

شكل رقم (4) حوادث المرور المسجلة حسب نوع الاصابة في محافظة تعز خلال العام 2020



اصابات طفيفة

اصابات جسيمة

عدد الحجاج و المعتمرين المنقولين عبر وزارة الأوقاف و الوكالات جوا" و برا" في محافظة تعز خلال العام 2020م

Table No. (8)

جدول رقم (8)

الجهة المفوجة	عدد الحجاج			عدد المعتمرين		
	جوا"	برا"	الإجمالي	جوا"	برا"	الإجمالي
عبر مكتب الوزارة	0	0	0	0	0	0
عبر الوكالات	0	0	0	0	0	0
الإجمالي	0	0	0	0	0	0

Source :

المصدر: مكتب وزارة الأوقاف والإرشاد - تعز

لا يوجد حجاج ومعتمرين عبر الوزارة في محافظة تعز للعامين 2019م - 2020م

الحوالات البريدية الداخلية و الخارجية من وإلى محافظة تعز خلال العام ٢٠٢٠م

Table No. (٩)

جدول رقم (٩)

الحوالات	المدفوعة		الصادرة	
	عدد العمليات	المبلغ (بالريال)	عدد العمليات	المبلغ (بالريال)
الداخلية	١,١٦١	٤٨,٩٩٨,٣٣٦	٠	٠
الخارجية	٠	٠	٠	٠
الإجمالي	١,١٦١	٤٨,٩٩٨,٣٣٦	٠	٠

Source :

المصدر: الهيئة العامة للبريد والتوفير البريدي - تعز

نشاط خدمة معاشات التقاعد عبر الهيئة العامة للبريد في محافظة تعز خلال الفترة 2019 - 2020م

Table No. (10)

جدول رقم (10)

Item	العام المالي	
	2020	2019
المعاشات	4,165,046	4,175,081
المدنى	0	5,566,942
الداخلية	2,321,112	31,860,959
الرعاية الإجتماعية	0	0
دفع المرتبات	0	0
الإجمالي	6,486,158	41,602,982

Source :

المصدر: الهيئة العامة للبريد والتوفير البريدي - تعز

Table No. (11)

السنوات	الإيداعات		المسحوبات	
	المبلغ (بالريال)	عدد العمليات	المبلغ (بالريال)	عدد العمليات
2018	187,477,156	2,748	23,589,575	895
2019	209,754,995	2,938	556,577,805	13,341
2020	0	0	0	0
الإجمالي	397,232,151	5,686	580,167,380	14,236

Source :

المصدر: الهيئة العامة للتبريد والتوفير البريدي - تعز

أنشطة التحصيلات المالية لهاتف و الكهرباء و المياه في محافظة تعز خلال الفترة 2018 - 2020م

Table No. (12)

البيان	العام المالي		
	2020	2019	2018
الهاتف	0	128,554,903	143,476,571
الكهرباء	0	0	0
المياه	0	0	0
بين موبايل ym	0	85,970,645	84,404,383
نت DSL	0	452,127,907	358,569,648
الإجمالي	0	0	1,029,424,633

Source :

المصدر: الهيئة العامة للتبريد والتوفير البريدي - تعز

عدد الجوازات الصادرة من محافظة تعز خلال العام 2020م

Table No. (13)

الأشهر	عدد الجوازات	Months
يناير	17666	January
فبراير	18328	February
مارس	11697	March
أبريل	2	April
مايو	238	May
يونيو	52	June
يوليو	158	July
أغسطس	827	August
سبتمبر	15192	September
أكتوبر	29417	October
نوفمبر	22321	November
ديسمبر	25066	December
الإجمالي	140964	Total

Source :

المصدر: مصلحة الهجرة والجوازات والجنسية - تعز

شكل رقم (5) عدد الجوازات الصادرة من محافظة تعز حسب الشهر خلال العام 2020

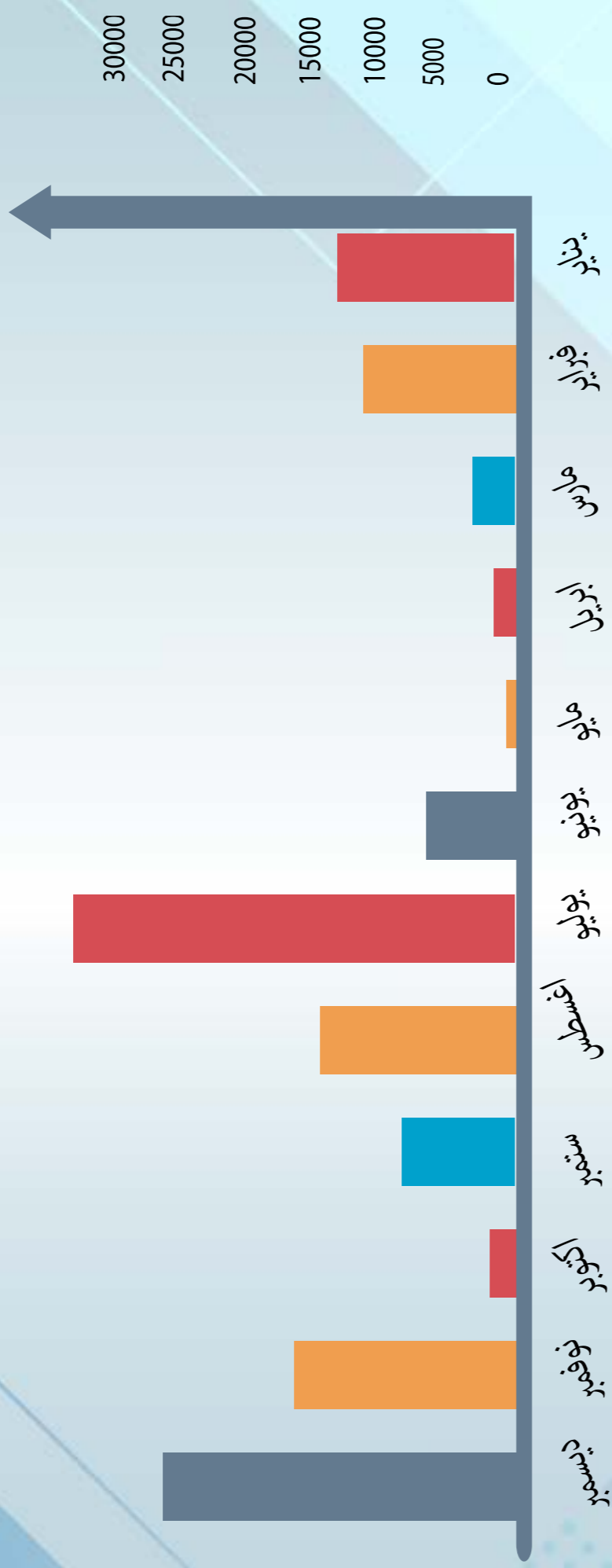


Table No. (14)

تأشيرة الدخول و الخروج والعودة بمحافظة تعز خلال العام 2020م

جدول رقم (14)

Months	تأشيرة الخروج						تأشيرة الدخول			الأشهر	
	نهائي		عادي + عودة		الإجمالي Total	أجنبي	عربي	الإجمالي Total	أجنبي		عربي
	الإجمالي Total	أجنبي	عربي	الإجمالي Total							
January	1	1	1	-	1	-	-	1	-	1	يناير
February	4	4	-	1	1	-	1	3	3	-	فبراير
March	-	-	-	-	-	-	-	-	-	-	مارس
April	1	-	-	-	-	1	-	-	-	-	أبريل
May	-	-	-	-	-	-	-	-	-	-	مايو
June	-	-	-	-	-	-	-	1	-	1	يونيو
July	-	-	-	-	2	-	2	-	-	-	يوليو
August	1	1	-	-	-	-	-	14	10	4	أغسطس
September	-	-	-	-	2	-	-	-	-	-	سبتمبر
October	-	-	-	-	1	-	1	3	2	1	أكتوبر
November	-	-	-	-	1	-	1	-	-	-	نوفمبر
December	3	3	1	-	1	-	-	-	-	-	ديسمبر
Total	10	9	1	1	9	4	5	22	15	7	الإجمالي

Source :

المصدر: مصلحة الهجرة والجوازات والخسبية - تعز

المقيمين المسجلين العرب والأجانب في محافظة تعز بحسب الأشهر و الجنسية خلال العام 2020م

Table No. (15)

جدول رقم (15)

Months	الإجمالي العام Grand Total	المقيمين الأجانب				المقيمين العرب	الأشهر
		إجمالي	أمريكيون	أويون	آسيويون		
January	7	6	--	--	4	2	يناير
February	10	2	--	--	2	--	فبراير
March	-	-	--	--	-	--	مارس
April	1	1	--	--	1	--	أبريل
May	1	1	--	--	1	--	مايو
June	-	-	--	--	-	--	يونيو
July	2	2	--	--	-	2	يوليو
August	7	3	--	--	3	--	أغسطس
September	3	1	--	--	-	1	سبتمبر
October	7	2	--	1	-	1	أكتوبر
November	5	3	--	--	3	--	نوفمبر
December	18	10	--	1	7	2	ديسمبر
Total	53	31	--	2	21	8	الإجمالي

Source :

المصدر: مصلحة الهجرة والجوازات والجنسية - تعز

تجديد الزيارة في محافظة تعز بحسب الأشهر والجنسية خلال العام 2020م

Table No. (16)

جدول رقم (16)

Months	الإجمالي العام Grand Total	الأجانب					المقيمين العرب	الأشهر
		إجمالي Total	أمريكيون	أويون	آسيويون	أفارقة		
January	0	0	0	0	0	0	يناير	
February	0	0	0	0	0	0	فبراير	
March	0	0	0	0	0	0	مارس	
April	0	0	0	0	0	0	أبريل	
May	0	0	0	0	0	0	مايو	
June	0	0	0	0	0	0	يونيو	
July	0	0	0	0	0	0	يوليو	
August	0	0	0	0	0	0	أغسطس	
September	0	0	0	0	0	0	سبتمبر	
October	0	0	0	0	0	0	أكتوبر	
November	0	0	0	0	0	0	نوفمبر	
December	0	0	0	0	0	0	ديسمبر	
Total	0	0	0	0	0	0	الإجمالي	

Source :

المصدر: مصلحة الهجرة والجوازات والجنسية - تعز

ملاحظة:
(-) لا تتوفر بيانات من المصدر

الشهر	الديستيون		العرب		الأجانب		الأشهر
	مغادر	واصل	مغادر	واصل	مغادر	واصل	
يناير	-	-	-	-	-	-	
فبراير	-	-	-	-	-	-	
مارس	-	-	-	-	-	-	
أبريل	-	-	-	-	-	-	
مايو	-	-	-	-	-	-	
يونيو	-	304	10	-	-	-	
يوليو	-	353	-	1	-	-	
أغسطس	-	-	-	-	-	-	
سبتمبر	-	-	-	-	-	-	
أكتوبر	-	-	-	-	-	-	
نوفمبر	-	-	-	-	-	-	
ديسمبر	-	-	-	-	-	-	
الإجمالي	-	657	10	1	-	-	

Source :

المصدر: مصلحة الهجرة والجوازات والجنسية - تعز

ملاحظة:
(-) لا تتوفر بيانات من المصدر

Table No. (18)

جدول رقم (18)

Nationality	الإجمالي		المغادرة		الوصول		الجنسية
	المغادرة	الوصول	ميناء المخاء	مطار تعز	ميناء المخاء	مطار تعز	
سعودي	--	--	--	--	--	--	
مصري	--	--	--	--	--	--	
كويتي	--	--	--	--	--	--	
أردني	--	--	--	--	--	--	
سوداني	--	--	--	--	--	--	
إماراتي	--	--	--	--	--	--	
عراقي	--	--	--	--	--	--	
بحريني	--	--	--	--	--	--	
مغربي	--	--	--	--	--	--	
لبناني	--	--	--	--	--	--	
صومالي	--	--	--	--	--	--	
عماني	--	--	--	--	--	--	
جيبوتي	10	1	10	--	1	--	
فلسطيني	--	--	--	--	--	--	
تونسي	--	--	--	--	--	--	
جزائري	--	--	--	--	--	--	
أمريكي	--	--	--	--	--	--	
ألماني	--	--	--	--	--	--	
بريطاني	--	--	--	--	--	--	
أندونيسي	--	--	--	--	--	--	
هندي	--	--	--	--	--	--	
إيطالي	--	--	--	--	--	--	
باكستاني	--	--	--	--	--	--	
كوري	--	--	--	--	--	--	
صيني	--	--	--	--	--	--	
ماليزي	--	--	--	--	--	--	
تركي	--	--	--	--	--	--	
فرنسي	--	--	--	--	--	--	
روسي	--	--	--	--	--	--	
هولندي	--	--	--	--	--	--	
يوناني	--	--	--	--	--	--	
مكسيكي	--	--	--	--	--	--	
بلجيكي	--	--	--	--	--	--	
الإجمالي	10	1	10	--	1	--	

Source :

المصدر: مصلحة الهجرة والجوازات والجنسية - تعز

ملاحظة:
(-) لا تتوفر بيانات من المصدر

الفصل السادس

الصناعة و الطاقة

Industry and energy

Table	رقم الجدول No. of Table	عنوان الجدول
	١	عدد العاملين بمحطات معالجة مياه الشرب في محافظة تعز بحسب المحطة خلال العام ٢٠٢٠ م
	٢	التعرفة المعمول بها في المؤسسة العامة للمياه والصرف الصحي (للأستهلاك المنزلي والتجاري والحكومي) في محافظة تعز والذي بدأ تنفيذها في ٢٠٢٠ م
	٣	كمية وقيمة المياه المباعة من المؤسسة العامة للمياه والصرف الصحي حسب الأشهر في محافظة تعز خلال العام ٢٠٢٠ م
	٤	كمية المياه المنتجة والمفقودة وعدد المشتركين في مشروع مياه المخاء محافظة تعز حسب الأشهر خلال العام ٢٠٢٠ م
	٥	كمية المياه المنتجة والمفقودة وعدد المشتركين في مشروع مياه مدينة تعز محافظة تعز حسب الأشهر للعام ٢٠٢٠ م
	٦	مؤشرات إحصائية في قطاع الكهرباء بمحافظة تعز حسب الأشهر خلال العام ٢٠٢٠ م
	٧	مؤشرات إحصائية في قطاع الكهرباء بمحافظة تعز حسب الفروع خلال العام ٢٠٢٠ م
	٨	توزيع الطاقة الكهربائية المباعة (ك. و.س.) لفئات المستهلكين بمحافظة تعز حسب الفروع خلال العام ٢٠٢٠ م
	٩	إنتاج الطاقة الكهربائية (ج.و.س) في محافظة تعز خلال العام ٢٠٢٠ م
	١٠	القدرة التوليدية للطاقة الكهربائية للمحطات الرئيسية (داخل المنظومة) والفرعية (خارج المنظومة) (م.و) في محافظة تعز خلال العام ٢٠٢٠ م
	١١	أستهلاك الوقود لتوليد الطاقة الكهربائية (مليون لتر) في محافظة تعز خلال العام ٢٠٢٠ م
	١٢	عدد المشتركين بتوصيل خدمة الكهرباء بحسب مديريات محافظة تعز خلال العام ٢٠٢٠ م
	١٣	كمية النفايات الصلبة والسائلة الناتجة عن صناعة منتجات المواد الكيماوية حسب النوع واسلوب التخلص منها في مديرية المظفر خلال عام ٢٠٢٠ م

عدد العاملين بمحطات معالجة مياه الشرب في محافظة تعز بحسب المحطة خلال العام 2020 م

Table No. (1)

جدول رقم (1)

Station	No . of Worker	عدد العاملين	إسم المحطة	م
Asafowa	1		الصفوه	1
Alsafa	0		الصفاء	2
Alahween	مغلق		الأخوين	3
Shalal Kouter	مغلق		شلال الكوثر	4
Albaraka	مغلق		البركة	5
Zamzam	3		زمزم	6
Waudy Maka	2		وادي مكه	7
Alwaha	0		الواحة	8
Almaleeka	1		الملكه	9
Alnab	0		النبع	10
Alneel	0		النيل	11
Altroyea	0		التروييه	12
Taeba	0		طبيه	13
Alzwhoor	0		الزهور	14
Ghamdan	0		غمدان	15
Mozn	0		مزن السماء	16
Alsafee	لايوجد		الصفافي	17
Awafee	0		عوافي	18
Aljableen	0		الجبلين	19
Alforat	2		الفرات	20
Taiz	2		تعز	21
Alrowda	2		الروضة	22
Alyanabee	4		الينابيع	23
Total	17		الإجمالي	

Source :

المصدر :- مكتب الأشغال العامة - تعز

التعرفة المعمول بها في المؤسسة العامة للمياه والصرف الصحي (للأستهلاك المنزلي والتجاري والحكومي) في محافظة تعز والذي بدأ تنفيذها في 2020 م

Table No. (2)

جدول رقم (2)

	إجمالي	القيمة (بالريال)		الشريحة	الاستهلاك
		المجاري	المياه		
المنزلي	500	200	300	اشترك ثابت	
	100	40	60	من 1 الى 5	
	133	53	80	من 6 الى 10	
	259	101	158	من 11 الى 20	
	704	277	427	مازاد على 20	
التجاري	1500	600	900	اشترك ثابت	
	230	90	140	من 1 الى 5	
	406	160	246	من 6 الى 10	
	3276	2836	440	من 11 الى 20	
	841	331	510	مازاد على 20	
الحكومي	12000	5000	7000	اشترك ثابت	
	1190	470	720	تعرفة واحدة من 1 إلى مافوق	
Total		10158	10981	الأجمالي	

Source: General Institution of Water - Taiz

المصدر : المؤسسة العامة للمياه - تعز

Table No. (3)

جدول رقم (3)

Month	اجمالي مبيعات المياه والصرف الصحي	مبيعات الصرف الصحي (ريال)	مبيعات المياه (ريال)	كمية المياه الموزعة 3م	الشهر
January	0	0	0	0	يناير
February	0	0	0	0	فبراير
March	0	0	0	0	مارس
April	0	0	0	0	ابريل
May	0	0	0	0	مايو
June	0	0	0	0	يونيو
July	0	0	0	0	يوليو
August	0	0	0	0	أغسطس
September	0	0	0	0	سبتمبر
October	0	0	0	0	أكتوبر
November	0	0	0	0	نوفمبر
December	0	0	0	0	ديسمبر
Total	0	0	0	0	الإجمالي

Source: General Institution of Water - Taiz

المصدر : المؤسسة العامة للمياه - تعز

ملاحظة :-
القيمة المدونة تقدير القيمة ولم يتم تحصيلها

كمية المياه المنتجة و المفقودة و عدد المشتركين في مشروع مياه المحاء محافظة تعز حسب الأشهر للعام 2020 م

Table No. (4)

جدول رقم (4)

Month	إجمالي عدد المشتركين	عدد المشتركين الجدد خلال الشهر	نسبة الفاقد %	الفاقد (3م)	الفاقد (3م)	الإنتاج (3م)	الشهر
January	0	0	0	0	0	0	يناير
February	0	0	0	0	0	0	فبراير
March	0	0	0	0	0	0	مارس
April	0	0	0	0	0	0	ابريل
May	0	0	0	0	0	0	مايو
June	0	0	0	0	0	0	يونيو
July	0	0	0	0	0	0	يوليو
August	0	0	0	0	0	0	أغسطس
September	0	0	0	0	0	0	سبتمبر
October	0	0	0	0	0	0	أكتوبر
November	0	0	0	0	0	0	نوفمبر
December	0	0	0	0	0	0	ديسمبر
Total	0	0	0	0	0	0	الإجمالي

Source: General Institution of Water

المصدر :- المؤسسة العامة للمياه - تعز

كمية المياه المنتجة و المفقودة و عدد المشتركين في مشروع مياه مدينة تعز محافظة تعز حسب الأشهر للعام 2020 م

Table No. (5)

الشهر	الإنتاج (3م)	الفائقد (3م)	الفارق (3م)	نسبة الفاقد %	عدد المشتركين الجدد خلال الشهر	اجمالي عدد المشتركين	الشهر
يناير	65,707	0	0	0	0	0	يناير
فبراير	70,046	0	0	0	0	0	فبراير
مارس	70,130	0	0	0	0	0	مارس
ابريل	67,997	0	0	0	0	0	ابريل
مايو	57,127	0	0	0	0	0	مايو
يونيو	43,209	0	0	0	0	0	يونيو
يوليو	30,133	0	0	0	0	0	يوليو
أغسطس	54,233	0	0	0	0	0	أغسطس
سبتمبر	35,529	0	0	0	0	0	سبتمبر
أكتوبر	50,085	0	0	0	0	0	أكتوبر
نوفمبر	72,856	0	0	0	0	0	نوفمبر
ديسمبر	60,800	0	0	0	0	0	ديسمبر
الإجمالي	677,852	0	0	0	0	0	

جدول رقم (5)

Source: General Institution of Water - Taiz

المصدر :- المؤسسة العامة للمياه - تعز

مؤشرات إحصائية في قطاع الكهرباء بمحافظة تعز حسب الأشهر خلال العام 2020م

Table No. (6)

الشهر	يناير	فبراير	مارس	أبريل	مايو	يونيو	يوليو	أغسطس	سبتمبر	أكتوبر	نوفمبر	ديسمبر	الإجمالي
البيان	January	February	March	April	May	June	July	August	September	October	November	December	Total
الحمل الأقصى للمنظومة الموحدة (م. و)	0	0	0	0	0	0	0	0	0	0	0	0	0
الطاقة المرسله للشبكه K.W/H.	0	0	0	0	0	0	0	0	0	0	0	0	0
التوليد المحلي محطة التوليد عصبيرة الطاقة المولدة													
التوليد المشترك													0
الطاقة المبيعة K.W.H.													0
الطاقة المفقودة %													0
عدد المشتركين													0
متوسط استهلاك المشترك (كيلوات / ساعة)													0
ساعات التشغيل / ساعة													0
الدخول المستهلك في التوليد (عصبيرة تعز) - ديول لتر													0
الزيت المستهلك													0

جدول رقم (6)

المحطة متوقعة عن العمل

Source: General Institution of Electric - Taiz

المصدر :- المؤسسة العامة للكهرباء - تعز

ملاحظة:-
خدمة الكهرباء مقطوعه عن محافظة تعز خلال العام 2020م وجميع محطات التوليد واقفة عن العمل منها محطة المضاء بسبب عدم توفر وقود ومحطة عصبيرة بسبب الأضرار وأسباب أمنية لانها تحت مرعى النار
تنتج في الشهر الواحد تقريبا (1,564,000 KWH) كطاقة مرسة
يوجد محطات خاصة تجارية لتوليد وبيع الكهرباء في عدة مواقع في عدة مواقع في مركز المدينة ومراكز المديرية لعدد حوالي(11) محطة بقدرة إجمالية تصل الى حوالي MW10

مؤشرات إحصائية في قطاع الكهرباء بمحافظة تعز حسب الفروع خلال العام 2020م

Table No. (6)

جدول رقم (7)

Brench Item	الإجمالي Total	الراهدة + ماوية Alraheda+Mayea	مشرعه وحنان Mushra & Hudnan	المسراح + المعافر Almesrah + Almafeer	البرج Al.Barh	التربة Al.Torba	المخاء Al.Maha	مدينة تعز Taiz City	الفروع البيسان
	0	0	0	0	0	0	0	0	الطاقة المرسة K.W.H
	0	0	0	0	0	0	0	0	قيمة المبيعات (ريال)
	0	0	0	0	0	0	0	0	عدد المشتركين
	0	0	0	0	0	0	0	0	عدد العاملين

Source: General Institution of Electric

المصدر :- المؤسسة العامة للكهرباء .

ملاحظة:-

خدمة الكهرباء مقطوعة ولا توجد محطات في الخدمة ولا طاقة مرسة ولا مبيعات في عام 2020م وانما توجد محطات تجارية خاصة لتوليد وبيع الكهرباء في عدة مواقع داخل المدينة وبعض مراكز المديرية بطاقة مرسة إجمالية تصل إلى

KWH 1,564,000 وعدد المشتركين في كل المحطات عدد (11) محطة حوالي 31,161 مشترك.

توزيع الطاقة الكهربائية المباعة (ك. و.س.) لفئات المستهلكين بمحافظة تعز حسب الفروع للعام 2020 م

Table No. (8)

جدول رقم (8)

Brench	الإجمالي Total	القطاع التجاري	دوائر حكومية	منازل و محلات	الفئات
Taiz City	0	0	0	0	منطقة تعز
Al.Maha	0	0	0	0	المخاء
Al.Torba	0	0	0	0	التربة
Al.Barh	0	0	0	0	البرج
Almesrah + Almafeer	0	0	0	0	المسراح + المعافر
Mushra & Hudnan	0	0	0	0	مشرعه و حنان
Alraheda+Mayea	0	0	0	0	الراهدة + ماوية

Source: General Institution of Electric

المصدر :- المؤسسة العامة للكهرباء .

ملاحظة:-

توجد حوالي طاقة كهربائية مباعة عبر المحطات الخاصة التجارية بحوالي (769300 ك. و. س خلال عام 2020م.

-منطقة تعز

- المسراح + المعافر توجد محطات تجارية خاصة لتوليد الطاقة الكهربائية

- الراهدة + ماوية توجد حوالي طاقة كهربائية مباعة عبر 2 محطات تنتج حوالي (465000 ك. و. س خلال عام 2020م.

ملاحظة:-

خدمة الكهرباء متوقفة عن كل مديريات محافظة تعز في عام 2020م.

انتاج الطاقة الكهربائية (ج.و.س) في محافظة تعز خلال العام 2020م
Electric Power Production (G.W.H) at taiz.city for 2019

السنة	انتاج المحطات الرئيسية للمنظومة الموحدة Main power stations production (unified network)											
	الإجمالي الكلي Grand Total	المشترى من الغير Purchased by others		الإجمالي الكلي Total	انتاج فروع الديزل Production of diesel branches		ديزل Diesel		بخار Steam		غاز Gas	
		%	الإنتاج Production		%	الإنتاج Production	%	الإنتاج Production	%	الإنتاج Production	%	الإنتاج Production
2020	0.00	0	0	0	0	0	0.00	0	0.00	0	0	2020

Source: General Institution of Electric - Taiz

المصدر: المؤسسة العامة للكهرباء - تعز

ملاحظة:

- المحطات التي تغذي محافظة تعز (محطة عصفرة ومحطة المعالج التجارية) متوقفة عن الخدمة بسبب الحرب والحصار حتى عام 2020م.
- ما تم انتاجه في محافظة تعز من طاقة كهربائية يتم عبر محطات تجارية خاصة في عدة مواقع متفرقة داخل المدينة بعد حوالي 11 محطة ويبلغ إجمالي الانتاج الشهري من كل المحطات حوالي 1.56 ج . و . س. والإجمالي في السنة للعام 2020م تقريبا 18.72 ج . و . س.
- المحطة متوقفة عن العمل منذ 2015م - 2020م.

القدرة التوليدية للطاقة الكهربائية للمحطات الرئيسية (داخل المنظومة) والفرعية (خارج المنظومة) (م.و) في محافظة تعز خلال العام 2020م
Electric Power Generation Capacity of Main Stations (within network) and sub-stations (stand-alone) (M.W) at taiz.city for 2019

Table No. (10)

جدول رقم (10)

السنة	الشبكة العامة (محطات رئيسية) Public net (Main power stations)									
	الإجمالي الكلي Grand Total	فروع الديزل Diesel branches		الإجمالي الكلي Total	ديزل Diesel		بخار Steam		غاز Gas	
		%	القدرة Capacity		%	القدرة Capacity	%	القدرة Capacity	%	القدرة Capacity
2020	0	0	0	0	0	0	0	0	0	2020

Source: General Institution of Electric - Taiz

المصدر: المؤسسة العامة للكهرباء - تعز

نفس الملاحظة الموضحة أعلاه بخصوص المحطات التجارية الخاصة التي تقوم بتوليد وتوزيع ربح كهرباء تجارية

أستهلاك الوقود لتوليد الطاقة الكهربائية (مليون لتر) في محافظة تعز خلال العام 2020 م
Fuel Consumption to Generate Electric Power (mil. liter) at taiz.city for 2020

Table No. (11)

جدول رقم (11)

السنة	مازوت Mazot					
	الإجمالي الكلي Total	شبكة عامة Public net		شبكة عامة Public net		شبكة عامة Public net
		إجمالي Total	فروع Branches	فروع Branches	شبكة عامة Public net	
2020						2020

Source: General Institution of Electric - Taiz

المصدر: المؤسسة العامة للكهرباء - تعز

محطة التوليد متوقفة عن العمل خلال عام 2020م (محطة توليد عصفرة - ومحطة توليد المعالج التجارية) وهناك محطات توليد تجارية خاصة متفرقة في عدة مواقع داخل المدينة وفي مراكز بعض المديريات ويتوسط استهلاك الوقود لتلك المحطات التجارية في الشهر حوالي مليون لتر ديزل وفي السنة 120 مليون لتر ديزل

Management	Subscribers	عدد المشتركين	المديرية
Almodafar	17,321		المظفر
Alkahera	6,707		القاهرة
Salah	1,300		صالة
Almaha	920		المخاء
Altazya	لا يوجد		التعزية
Altorba	4,913		التربة
Total	31,161		الاجمالي

Source: General Institution of Electric - Taiz

المصدر: المؤسسة العامة للكهرباء - تعز

ملاحظة:-

- بيانات المشتركين الموضحة اعلاه على مستوى المديرية هم المشتركين من المحطات التجارية الخاصة.

- أما مشتركين المؤسسة من الكهرباء الحكومية فإن الخدمة متوقفة للعام 2020م.

كمية النفايات الصلبة والسائلة الناتجة عن صناعة منتجات المواد الكيماوية حسب النوع وأسلوب التخلص منها في مديرية المظفر خلال العام 2020 م

Table No. (13)

جدول رقم (13)

أسلوب التخلص	الكمية	وحدة القياس	نوع النفايات
محرقة	0	K9	نفايات مواد كيماوية صلبة
مجاري	0	L	نفايات مواد كيماوية سائلة
مجاري	0	L	مياه عادمة
إعادة تدوير	0	K9	نفايات مواد بلاستيكية
إعادة تدوير	0	K9	نفايات معدنية
محرقة	0	K9	نفايات ورقية
محرقة	0	K9	صلبة
مجاري	0	L	سائلة
	0	K9	صلبة
	0	L	سائلة
			نفايات أخرى
			الإجمالي

المصدر: - مكتب وزارة الصناعة و التجارة - تعز .

ملاحظة:-

لا تتوفر بيانات من المصدر

الفصل السابع

الإسكان والتشييد والبناء،

Housing, construction and building

Table	رقم الجدول No. of Table	عنوان الجدول
Number and Area of Building Permits , Building User and Type Main Building Material Used at taiz.city by Month for 2020	1	عدد رخص البناء ومساحتها ونوع البناء وإستخداماته والمادة الرئيسية المستخدمة للبناء في مديريات محافظة تعز بحسب الأشهر خلال العام 2020م
Number of Building Permits, Area and Estimated Cost and Type of Building and Main Building Material Used at taiz.city by Management for 2020	2	عدد رخص البناء ومساحتها وتكلفتها التقديرية ونوع البناء وإستخداماتها والمادة الرئيسية المستخدمة للبناء في محافظة تعز بحسب المديريات خلال العام 2020م

Table No. (2)

جدول رقم (2)

Item	الإجمالي Total	التعزية At Ta'ziyah	صالة Salh	القاهرة Al Qahirah	المظفر Al Mudhaffar	البيان		
						عدد رخص البناء	عدد رخص البناء ومساحتها وتكلفتها	
Number of Building Permits, Area and Estimated Cost	1,386	39	24	69	561	عدد رخص البناء		
	381,434.22	7,396.63	10,531.94	28,678.16	144,110.38	المساحة الكلية (م ²)		
	44,046.26	1,473.18	4,665.47	12,185.48	3,699	مساحة البناء (م ²)		
	86,962,240,000	1,849,170,000	2,632,985,000	2,971,370,000	36,027,595,000	التكلفة التقديرية		
Type of Building	832	36	10	31	339	بناء جديد	نوع البناء	
	246	1	14	34	74	أضافة		
	320	2	0	2	156	تغيير		
	60	27	0	2	1	ترميم		
	0	0	0	0	0	سياج / أسوار		
		-	-	-	-	حجر		
		-	-	-	-	بلك		
Main Building Material Used		-	-	-	-	حجر مع بلك	المادة الرئيسية المستخدمة للبناء	
		✓	✓	✓	✓	مسلح مع حجر		
		✓	✓	✓	✓	مسلح مع بلك		
		-	-	-	-	أخرى		
		204	12	24	59	109		دار سكن
		84	2	0	8	74		عدارة سكنية
Building Usage	1,232	0	0	20	596	مكاتب	استخدام البناء	
	2	0	0	0	1	عدارة تجارية		
	6	0	0	2	1	أخرى		
Total	43,481,335,070	1,849,178,989	2,633,000,269	2,971,411,091	36,027,744,721	الإجمالي		

Source : The Office of Public Works and Highways - Taiz

المصدر : مكتب الأشغال العمدة و الطرق - تعز

الزراعة

Agriculture

الفصل الثامن

الفهراس

Table	رقم الجدول No. of Table	عنوان الجدول
Number of Agricultural Holders, Total, Cultivable and Crops Area Estimated by Source of Irrigation at taiz.city for ٢٠٢٠	١	
Agricultural Crops Area (acre) and Productivity at taiz.city for ٢٠٢٠	٢	مساحة وإنتاج المحاصيل الزراعية في محافظة تعز خلال العام ٢٠٢٠م
Numbers of Livestock (head) at taiz.city for ٢٠٢٠	٣	أعداد الثروة الحيوانية (بالرأس) في محافظة تعز خلال العام ٢٠٢٠م
Quantity and Value of Livestock Production at taiz.city for ٢٠٢٠	٤	كمية وقيمة إنتاج الثروة الحيوانية في محافظة تعز خلال العام ٢٠٢٠م

Table No. (1)

جدول رقم (1)

عدد الحائزين الزراعيين والمساحة الكلية والمساحة المصنوية المقدرة حسب مصادر الري في مديريات محافظة تعز خلال العام 2020م
Number of Agricultural Holders, Total, Cultivable and Crops Area Estimated by Source of Irrigation at taiz.city for 201920

Item	Cultivated Area by Source of Irrigation										المساحة المصنوية Crops area	المساحة الصالحة Cultivable area	%	المساحة الكلية Total area	عدد الحائزين No. of holders	البيان المديرية
	أخرى Other	ماء متقول بالسيارة Water obtained by cars	سدود وحواسر Dams & reservoirs	عيون Springs	سيول Floods	آبار Wells	أمطار Rainfall	المساحة المصنوية حسب مصادر الري								
Mawiyah	-	-	57	15	532	1,791	3,246	5,519	4,417	8	5,043	11,125	عوبية			
Sharab As Salam	-	-	0	6	200	672	1,217	1,725	1,380	2	1,681	15,328	شرعب السلام			
Sharab Ar Rawnah	-	-	0	29	998	3,359	6,086	10,347	8,282	14	9,281	13,811	شرعب الرونة			
Maqbanah	-	-	10	6	200	672	1,217	1,725	1,380	2	3,436	16,455	مقبنه			
Al Mukha	-	-	0	49	1,729	5,822	10,549	17,936	14,355	25	14,761	5,882	المخاء			
Dhubab	-	-	0	0	7	22	41	69	55	0	50	1,026	ذباب			
Mawza	-	-	0	6	200	672	1,217	2,069	1,656	3	1,980	3,616	مزراع			
Jabal Habashy	-	-	29	4	133	448	811	1,380	1,104	2	1,335	11,539	جبل حبشي			
Mashra'a wa Hadaan	-	-	0	2	67	224	406	345	276	0	141	2,800	مشرعه و حدان			
Sabir Al Mawadim	-	-	19	4	133	448	811	1,380	1,104	2	1,273	9,541	صبر المودم			
Al Misrah	-	-	0	4	133	448	811	1,035	828	1	1,087	7,655	المسراح			
Dimnat Khadir	-	-	0	10	333	1,120	2,029	3,449	2,761	5	3,168	8,854	دمنة خدير			
As Silw	-	-	0	2	67	224	406	690	552	1	479	5,575	الصلو			
Ash Shamayatayn	-	-	0	13	466	1,568	2,840	4,484	3,589	6	3,938	15,298	الشاميتين			
Al Wazi'yah	-	-	0	8	266	896	1,623	2,759	2,208	4	2,839	2,624	الوازعية			
Hayfan	-	-	48	4	133	448	811	1,380	1,104	2	1,186	8,506	حيفان			
Al Mudhaffar	-	-	-	-	-	-	-	-	-	-	-	-	المظفر			
Al Qahirah	-	-	-	-	-	-	-	-	-	-	-	-	القاهرة			
Salh	-	-	-	-	-	-	-	-	-	-	-	-	صالحه			
At Ta ziyah	-	-	48	17	599	2,015	3,652	5,864	4,693	8	5,240	19,541	التغرية			
Al Ma'fer	-	-	19	2	67	224	406	690	552	1	1,190	7,980	المعافر			
Al Mawasit	-	-	29	11	399	1,344	2,434	4,139	3,313	6	1,984	12,445	المواسط			
Sama	-	-	0	4	133	448	811	1,380	1,104	2	793	4,855	سامع			
Total	-	-	259	196	6,795	22,865	41,424	68,365	54,713	94	60,885	184,456	الاجمالي			

Source: Agriculture and Irrigation - Taiz

المصدر: مكتب الزراعة والري - تعز

ملاحظة: (-) لا تتوفر بيانات من المصدر

مساحة وإنتاج المحاصيل الزراعية في محافظة تعز خلال العام 2020م
Agricultural Crops Area (acre) and Productivity at taiz.city for 2020

Table No. (2)

جدول رقم (2)

Item	القيمة (ريال) Value (Y.R)	الإنتاج (طن) Productivity (ton)	المساحة (هكتار) Area (acre)	البيان المحصول
أنتاج الحبوب				
Maize	382,838	5,890	5,982	الذرة الشامية
Wheat	5,105	79	80	القمح
Sorghum	1,863,143	28,663	29,114	الذرة
Millet	204,180	3,141	3,191	الدخن
Barley	102,090	1,571	1,595	الشعير
Total Area and Product of Cereal	2,557,356	39,344	39,962	إجمالي مساحة وإنتاج الحبوب
الخضروات				
Potatoes	238,714	2,387	180	البطاطس
Tomatoes	716,142	7,161	539	الطماطم
Onions	9,071,136	90,711	6,828	البصل
Water-melons	716,142	7,161	539	الحجرب
Sweet-melons	238,714	2,387	180	الشمام
	23,871	239	18	الباميا
	0	0	0	الملوخية
	298,393	2,984	225	الخيار
	23,871	239		الجزر
	238,714	2,387	180	الكرات
	2,387	24	2	الفاصوليا الخضراء
	143,228	1,432	108	الكوسة
	238,714	2,387	180	البسباس
	119,357	1,194	90	الفجل
Total Area and Product of vegetables	12,069,383	120,693	9,069	إجمالي مساحة وإنتاج الخضروات
الفواكه				
	0	0	0	الفرسك
Dates	1,297,702	8,651	739	التمر
Bananas	786,486	524		الموز
Grapes	0	0	0	العنب
	1,494,323	9,962	851	المانجو
	0	0	0	الرمان
	0	0	0	التين
	393,243	2,622	224	الليمون
	0	0	0	الجوافه
	0	0	0	السفرجل
	0	0	0	اليوسفي
Orange	0	0	0	البرتقال
Total Area and Product of fruits	3,971,754	21,759	1,814	إجمالي مساحة وإنتاج الفواكه
المحاصيل النقدية				
Coffee	-	-	-	البن
Sesame	-	-	-	السهم
Total Area and Product of cash crops	4,230,825	8,395	11,169	إجمالي مساحة وإنتاج المحاصيل النقدية
الأعلاف				
Sorghum Fodder	-	-	-	أعلاف الذره
Alfalfa	-	-	-	البرسيم
Total Area and Product of fodder	7,253,630	72,534	6,833	إجمالي مساحة وإنتاج الأعلاف
البقوليات				
	15,255	102	35	الفاصوليا
	9,153	61	21	العدس
	280,685	1,871	636	بقوليات أخرى
Total Area and Product of legumes	305,093	2,034	692	إجمالي مساحة وإنتاج البقوليات
Total Area and Product of Qat				إجمالي مساحة وإنتاج القات
Grand Total	26,157,216	264,759	69,539	الإجمالي العام

Source: Agriculture and Irrigation - Taiz

المصدر: مكتب الزراعة والري - تعز

ملاحظة:
(-) لا تتوفر بيانات من المصدر

أعداد الثروة الحيوانية (بالرأس) في محافظة تعز خلال العام 2020م
Numbers of Livestock (head) at taiz.city for 2020

جدول رقم (3)

Table No. (3)

النوع	الضأن	الماعز	الأبقار	الإبل	الإجمالي
عدد الثروة الحيوانية (بالرأس) Number of Livestock (head)	248483	318157	138723	3146	708509
Type	Sheep	Goats	Cattles (Cows)	Camels	Total

المصدر: مكتب الزراعة والري - تعز

Source: Agriculture and Irrigation - Taiz

كمية وقيمة انتاج الثروة الحيوانية في محافظة تعز خلال العام ٢٠٢٠ م
Quantity and Value of Livestock Production at taiz.city for ٢٠٢٠

Table No. (٤)

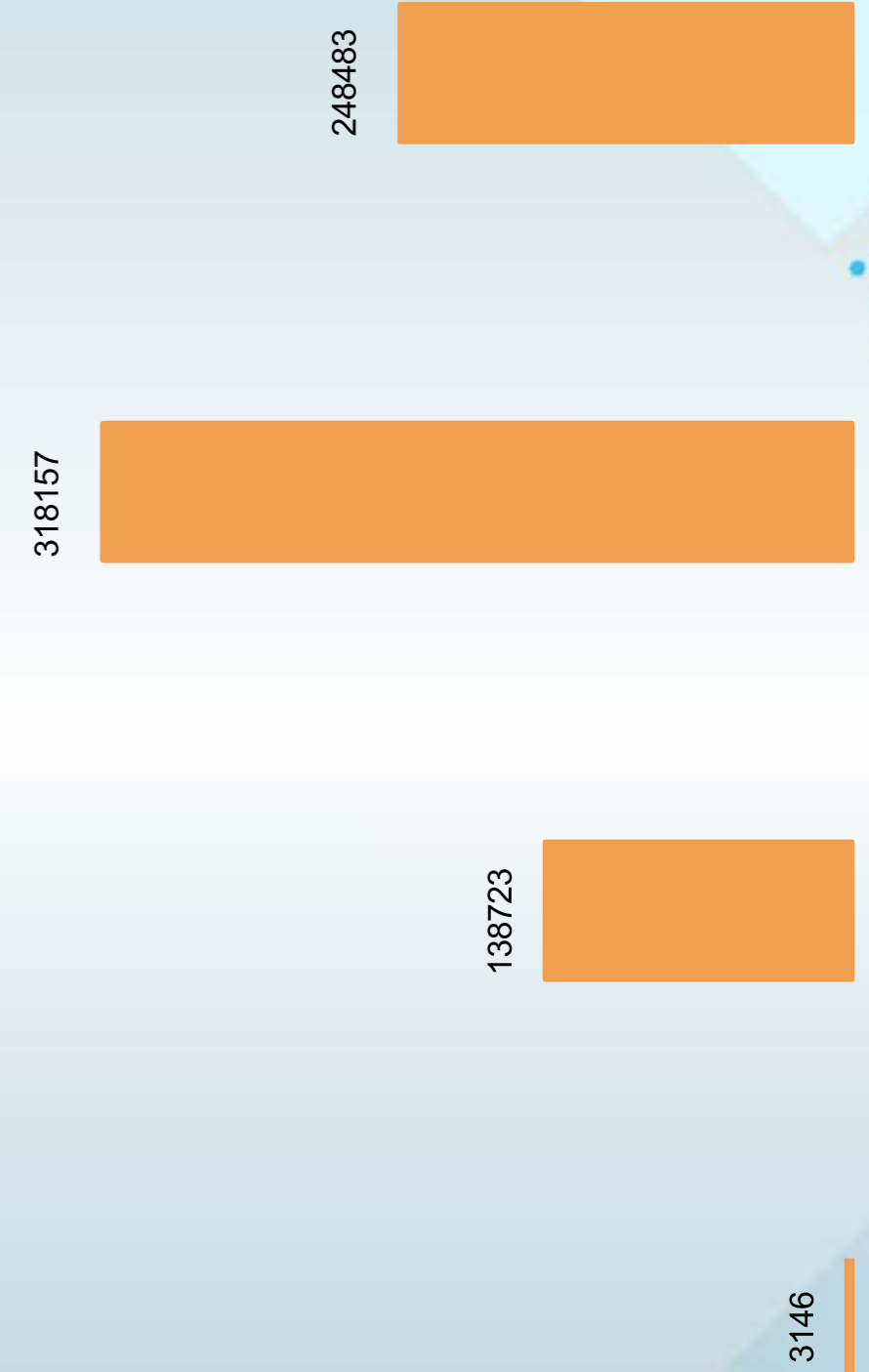
جدول رقم (٤)

Type	كمية وقيمة إنتاج الثروة الحيوانية		النوع
	القيمة (بالريال) Value(Y.R)	الكمية (بالطن) Quantity(ton)	
Sheep	١٠,٨٩٤,٦٠٠,٠٠٠	٥,٤٤٧	الضأن
Goats	١٥,٢٥٣,٢٠٠,٠٠٠	٧,٦٢٧	الماعز
Cows	١٣,٠٧٣,٩٠٠,٠٠٠	٦,٥٣٧	الأبقار
Camels	٤,٣٥٨,٦٠٠,٠٠٠	٢,١٧٩	الإبل
Meat, total	٤٣,٥٨٠,٣٠٠,٠٠٠	٢١,٧٩٠	إجمالي اللحوم الحمراء
Sheep	٢,٩٤٥,١٩٠,٠٠٠	٩,٨١٧	الضأن
Goats	٤,١٢٣,٠٩٥,٠٠٠	١٣,٧٤٤	الماعز
Cows	٣,٥٣٤,٠٠٠,٠٠٠	١١,٨١٢	الأبقار
Camels	١,١٧٧,٩٠٥,٠٠٠	٣,٩٢٦	الإبل
Milk, total	١١,٧٨٠,١٩٠,٠٠٠	٣٩,٢٩٩	إجمالي الحليب
Poultry meat	١٩,٩٦٥,٢٠٠,٠٠٠	١٩,٩٦٥	اللحوم البيضاء (الدواجن)
Eggs (mil. Egg)	٤,٩٠٢,٠٠٠,٠٠٠	١٦٣	البيض (مليون بيضة)
Honey	٥٢٧,٢٥٠,٠٠٠	٢١١	العسل
Leather (hides)	٨٨٤,٤٥٠,٠٠٠	١,٧٦٩	الجلود
Wool	٢٦٠,٣٠٠,٠٠٠	٥٢١	الصوف
Grand Total	٣٨,٠٥٩,٠٩٠,٠٠٠	٦١,٤٠٧	الاجمالي
Grand Total	٩٣,٤١٩,٥٨٠,٠٠٠	١٢٢,٤٩٦	الاجمالي العام

Source: Agriculture and Irrigation - Taiz

المصدر: مكتب الزراعة والري - تعز

شكل رقم (7) أعداد الثروة الحيوانية (بالرأس) في محافظة تعز خلال العام 2020 م



الفصل التاسع

الإتصالات

وتقنية المعلومات

Communications
and information technology

Table	رقم الجدول No. of Table	عنوان الجدول
Equipped Telephone Capacity, Operating Lines and Tel-density Ratio by Managements at taiz.city for ٢٠٢٠	١	السعات الهاتفية المجهزة والخطوط العاملة ونسبة الكثافة الهاتفية بحسب مديريات محافظة تعز خلال العام ٢٠٢٠م
Equipped Telephone Capacity Total, Operating Lines and Tel-density Ratio by Central System and at taiz.city for ٢٠٢٠	٢	إجمالي السعات الهاتفية المجهزة والخطوط العاملة ونسبة الكثافة الهاتفية بحسب نظام السنترال في محافظة تعز خلال العام ٢٠٢٠م
	٣	توزيع خدمات السنترالات في مديريات محافظة تعز خلال العام ٢٠٢٠م
	٤	الشبكة الرئيسية و الفرعية للسنترالات موزعة حسب مواقعها في محافظة تعز خلال العام ٢٠٢٠م
Cellular Network Operating lines by Companies at taiz.city ٢٠٢٠	٥	الخطوط العاملة للشبكة الخلوية بحسب الشركات في محافظة تعز خلال العام ٢٠٢٠م
Outgoing and Ingoing International Wired and Wireless Telecommunications (٠٠٠) at taiz.city for ٢٠٢٠	٦	الإتصالات السلكية واللاسلكية الدولية الصادرة والواردة (بالألف) في محافظة تعز خلال العام ٢٠٢٠م
Number of Subscribers in the Different Means of Telecommunications at taiz.city for ٢٠٢٠	٧	عدد مشتركى وسائل الاتصالات بأنواعها المختلفة في محافظة تعز خلال العام ٢٠٢٠م
International Communications Traffic (Telephone) from Taiz.city by Arab Countries (in Minutes) for ٢٠٢٠	٨	حركة الإتصالات الدولية (هاتف) من محافظة تعز حسب الدول العربية (بالدقائق) خلال العام ٢٠٢٠م
International Communications Traffic (Telephone) from Taiz.city by Country Groups (in Minutes) for ٢٠٢٠	٩	حركة الإتصالات الدولية (هاتف) من محافظة تعز حسب مجموعات الدول (بالدقائق) خلال العام ٢٠٢٠م
Telecommunaication Centers and Internet Cafés by found in Management at taiz.city for ٢٠٢٠	١٠	مراكز الإتصالات ومقاهى الإنترنت حسب تواجدها في مديريات محافظة تعز خلال العام ٢٠٢٠م

الساعات الهاتفية المجهزة والخطوط العاملة ونسبة الكثافة الهاتفية بحسب المراكز الريفيه محافظة تعز خلال العام 2020م

Equipped Telephone Capacity, Operating Lines and Tel-density Ratio by Managements at taiz rural for 2020

Tab NO.(1)

جدول رقم (1)

م	الموقع	مديرية	نوع النظام	السنترال الرئيسي	المجهز	العامل	الشاعر
1	الحصين	التعزیه	NGN	ptc-soft switch	1,120	869	251
2	الذکره	التعزیه	HONET	taiz	167	124	43
3	الرماده	التعزیه	AFC	taiz	360	349	11
4	مصنع السمن والصابون	التعزیه	NGN	ptc-soft switch	256	239	17
5	مصنع الطلا	التعزیه	AFC	taiz	48	36	12
6	وادي السحب	الموادم	HONET	taiz	112	90	22
7	الزيلي	الموادم	HONET	taiz	160	107	53
8	المركز	الشمائتين	HONET	taiz	512	458	54
9	المنصوره	الشمائتين	HONET	taiz	288	171	117
10	بني عمر	الشمائتين	MSAN	taiz	144	101	43
11	مركز مقبته	مقبته	MSAN	taiz	384	328	56
12	الكححه	مقبته	MSAN	taiz	336	312	24
13	المويجر	مقبته	MSAN	taiz	144	119	25
14	مفرق مقبته	مقبته	AFC	taiz	120	95	25
15	سكن البرح	مقبته	MSAN	taiz	192	121	71
16	مشرعه	مشرعه وجندان	MSAN	taiz	288	106	182
17	حنان	مشرعه وجندان	MSAN	taiz	336	307	29
18	ماويه	ماويه	NGN	ptc-soft switch	352	212	140
19	المبار	ماويه	NGN	ptc-soft switch	352	259	93
20	بيت عبيدان	ماويه	NGN	ptc-soft switch	592	481	111
21	جرائع	ماويه	NGN	ptc-soft switch	768	705	63
22	الشيشه	ماويه	NGN	ptc-soft switch	352	258	94
23	موزع	موزع	AFC	taiz	180	108	72
24	ذباب	باب المنذب	AFC	taiz	216	91	125
25	معسكر خالد	المخا	AFC	taiz	48	0	48
26	بختل	المخا	MSAN	taiz	432	419	13
27	سامع	سامع	MSAN	taiz	288	252	36
28	النشمه	المعافر	HONET	taiz	400	372	28
29	الصنه	المعافر	MSAN	taiz	288	149	139
30	الاعلوم	المعافر	MSAN	taiz	240	22	218
31	الاقروض	المسراخ	MSAN	taiz	480	289	191
32	الرام	حيفان	MSAN	taiz	336	310	26
34	بني يوسف	المواسط	MSAN	taiz	240	194	46
35	شرعب الحريه	الرونه	MSAN	taiz	336	279	57
36	شرعب الرونه	الرونه	MSAN	taiz	192	102	90
37	شرعب السلام	السلام	HONET	taiz	176	86	90
إجمالي	0	0	0	مراكز ريفيه	11475	8527	2847

Source : Public Institution for Telecommunications-Taiz

المصدر: المؤسسة العامة للإتصالات - تعز

إجمالي الساعات الهاتفية المجهزة والخطوط العاملة ونسبة الكثافة الهاتفية

بحسب نظام السنترال في محافظة تعز خلال العام 2020م

Equipped Telephone Capacity, Operating Lines and Tel-density Ratio by Managements at taiz urban. for 2020

TabNO.(2)

جدول رقم (2)

م	الموقع	نوع السنترال switch	السعه المجهزه	العامله	الخطوط الشاعرة	Site
1	OCB	OCB283-ALCATEL	19,485	17,518	1,967	
2	E10B	OCB283-ALCATEL	18,014	12,241	5,773	
اجمالي سنترالات الـ (OCB)						
Total Of Switches(OCB)						
3	الشماسي	HC3-ALCATEL	8,017	5,185	2,832	
4	بيرباشا	HC3-ALCATEL	6,107	5,340	767	
5	التربة	HC3-ALCATEL	3,261	3,030	231	
6	الدمنة	HC3-ALCATEL	1,791	1,762	29	
7	الراهدة	HC3-ALCATEL	2,544	2,491	53	
8	البرح	HC3-ALCATEL	768	453	315	
9	المخاء	HC3-ALCATEL	1,260	1,213	47	
10	صبر الموادم	HC3-ALCATEL	1,024	628	396	
اجمالي سنترالات الـ HC3						
Total Of Switches(HC3)						
11	بيرباشا	VOICE	1024	100	1,124	
12	بيرباشا	COMBO	768	748	1,516	
13	المصانع	VOICE	1024	647	1,671	
14	المصانع	COMBO	480	412	892	
15	المستهلك	VOICE	1024	311	1,335	
16	المستهلك	COMBO	720	669	1,389	
17	الطرقا	VOICE	1024	1024	2,048	
18	الطرقا	COMBO	768	511	1,279	
31	المصانع	COMBO	512	512	0	
32	المصانع	VOICE	512	0	512	
33	OCB	COMBO	768	768	768	
34	E10B	VOICE	6528	0	6,528	
35	E10B	COMBO	480	0	480	
اجمالي سنترالات الـ (NGN)						
Total Of Switches(NGN)						
36	الشماسي		8000	4,989	3,011	
37	المركزي-OCB		7456		7,456	
38	E10B		5776		5,776	
39	المسراخ		1824	1,775	49	
40	هجده		2432	2,400	32	
41	السمسرة		1520	1,435	85	
42	المصانع		4256	3,351	905	
43	حيفان		1016	962	54	
44	بيرباشا		2912	2,472	440	
اجمالي سنترالات الـ (CC08)						
Total Of Switches						
45	وحدات ريفية	DLC	11475	8527	2847	Rural Area
46	لاسلكي ثابت	Cdma				Cdma - Wll
اجمالي الريفية						
Total Of Switches(V52)						
الاجمالي العام						
Grand Total						

Source : Public Institution for Telecommunications-Taiz

المصدر: المؤسسة العامة للإتصالات -

توزيع خدمات السنترالات في مديريات محافظة تعز خلال العام 2020م

TabNO.(3)

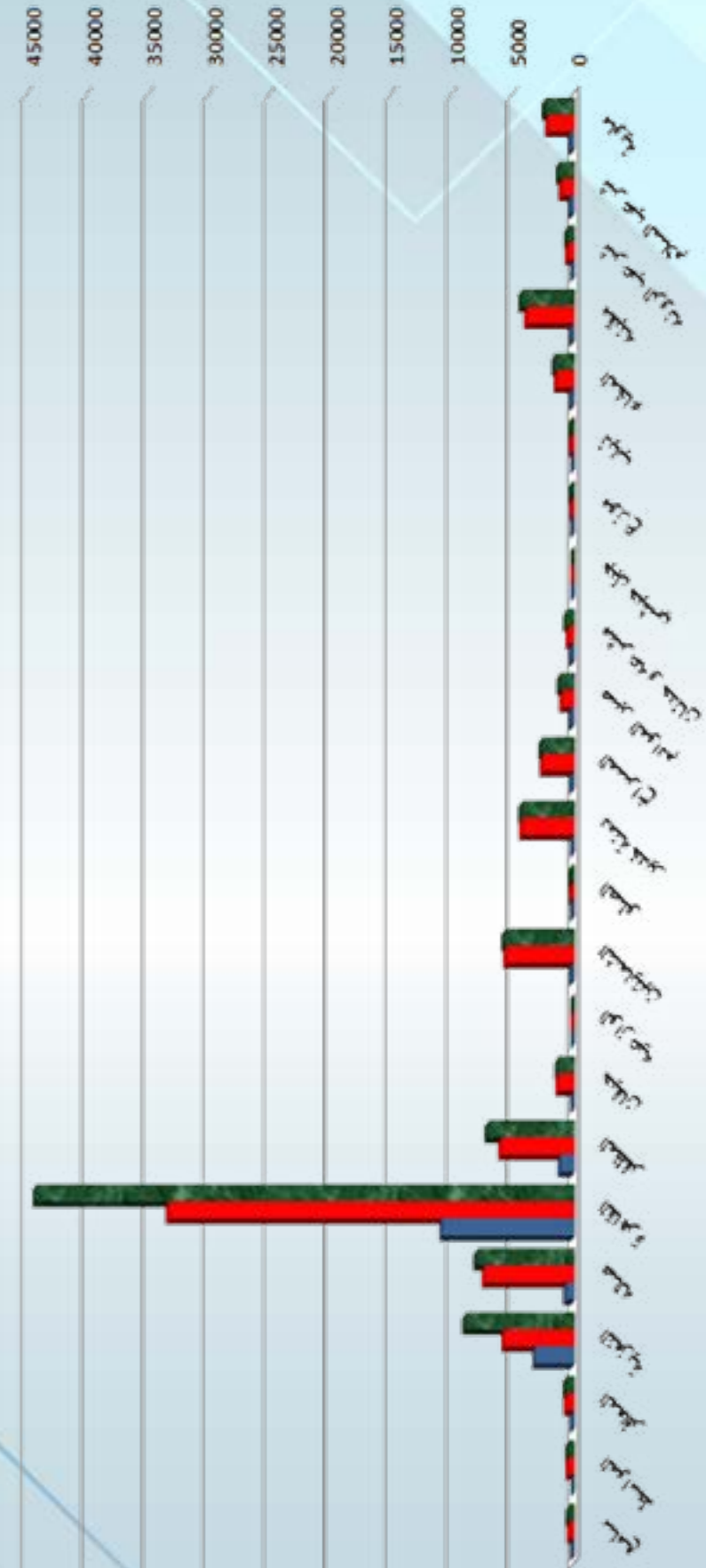
جدول رقم (3)

Management	الشاغرة	الخطوط العاملة	السعة المجهزة	المديرية
Mawiyah	501	1915	2416	ماوية
Sharab As Salam	90	86	176	شرعب السلام
Sharab Ar Rawnah	147	381	528	شرعب الرونه
Maqbanah	548	3828	4376	مقبنه
Al Mukha	110	1,630	1,740	المخاء
Dhubab	125	91	216	ذباب
Mawza	72	108	180	موزع
Jabal Habashy	0	0	0	جبل حبشي
Mashra'a wa Hadnan	211	413	624	مشرعه و حدنان
Sabir Al Mawadim	471	825	1296	صبر الموادم
Al Misrakh	240	2064	2304	المسراخ
Dimnat Khadir	82	4253	4335	دمنة خدير
As Silw	132	108	240	الصلو
Ash Shamayatayn	531	5194	5725	الشمائتين
Al Wazi'yah	-	-	-	الواز عيه
Hayfan	80	1272	1352	حيفان
Al Mudhaffar	2899	7912	10811	المظفر
Al Qahirah	27463	29795	57258	القاهرة
Salh	5843	10174	16017	صاله
At Ta'ziyah	3238	9043	12281	التعزية
Al Ma'afer	385	543	928	المعافر
Al Mawasit	46	194	240	المواسط
Sama	36	252	288	سامع
	-	-	-	CDMA
	-	-	-	المحطة الألمانية PMNS
Total	43,250	80,081	123,331	الإجمالي

Source : Public Institution for Telecommunications-Taiz

المصدر: المؤسسة العامة للإتصالات - تعز

شكل رقم (٨) توزيع خدمات السنترالات في مديريات محافظة تعز خلال العام ٢٠٢٠ م



جدول رقم (4)

م	الموقع	المديرية	الشبكة الرئيسية		عدد الكابلات	الشبكة الفرعية	
			السعة الكلية	السعة الاحتياطية		المقسمات المتشابهة	المقسمات الاحتياطية
1	السنترال الغربي	القاهرة	43,800	3,700	60	1,135	4,165
2	السنترال الشرقي	القاهرة	39,000	3,200	55	1,074	3,606
3	مستشفى الثورة	صالحه	24,600	3,600	24	630	2,040
4	بئر باشا	المظفر	12,600	0	15	386	1,214
5	التربة	الشماليين	4,800	1,000	8	102	429
6	الدمنة	دمنه خدير	3,600	600	5	88	243
7	البرج	مقبنه	1,200	0	2	54	66
8	المصانع	التعزبه	5,400	0	9	136	574
9	المخا	المخا	2,400	0	8	93	177
10	الراهدة	دمنه خدير	5,400	900	9	129	441
11	الموادم	صبر الموادم	1,200	200	4	38	143
12	المسراخ	المسراخ	3,000	900	5	77	184
13	هجه	مقبنه	2,400	0	4	61	230
14	حيفان	حيفان	2,100	700	5	70	120
15	السمسرة	الشماليين	1,800	300	4	39	161
16	المستهك الحويان	التعزبه	2,400	900	3	29	150
17	الطرق الحويان	للتعزبه	4,800	600	6	0	522
18	كبيبة اسمان بئر باشا	المظفر	1,504	985	6	54	306
اجمالي السنترات			162,004	17,585	232	4,193	14,769
اجمالي عم			170,876	17,585	232	4,585	16,340

المصدر: المؤسسة العامة للاتصالات - تعز

Source : Public Institution for Telecommunications-Taiz

الخطوط العاملة للشبكة الخلوية بحسب الشركات في محافظة تعز خلال العام 2020
Cellular Network Operating lines by Companies at taiz.city 2020

Table No. (5)

جدول رقم (5)

الشركة	الخطوط العاملة Operating lines	Company
يمن موبايل	يخص شركه يمن موبيل	Yemen mobile
سبافون	يخص سبافون	Sabafone
أم.تي.أن	يخص ام تي ان	MTN
واي	يخص واي	Y
الإجمالي		Total

Source : Public Institution for Telecommunications-Taiz

المصدر: المؤسسة العامة للاتصالات - تعز

ملاحظة:

لا تتوفر بيانات من المصدر (-)

الاتصالات السلكية واللاسلكية الدولية الصادرة والواردة (بالآلف) في محافظة تعز خلال العام 2020
Outgoing and Ingoing International Wired and Wireless Telecommunications (000) at taiz.city for 2020

Table No. (6)

جدول رقم (6)

Item	التلفاز (كلمة) (minute)Telegraph		الهاتف الدولي (دقيقة) International telephone (minute)		البيان السنة
	الوارد Ingoing	الصادر Outgoing	الوارد Ingoing	الصادر Outgoing	
Year					
2020	شركة الاتصالات الدولية صنعاء				2020

Source : Public Institution for Telecommunications-Taiz

المصدر: المؤسسة العامة للاتصالات - تعز

عدد مشتركى وسائل الاتصالات بأنواعها المختلفة في محافظة تعز خلال العام 2020
Number of Subscribers in the Different Means of Telecommunications at taiz.city for 2020

Table No. (7)

جدول رقم (7)

وسائل الإتصالات	عدد المشتركين No. Of Subscriber	Telecommunications
الهاتف المحلي	80,081	local telephone
الهاتف الدولي	شركة الاتصالات الدولية صنعاء	International telephone
الهاتف السيار	الشركات	Cellular phone
الانترنت	36,035	Internet
التلكس	انتهى عام 1970	Telex
الإجمالي	116116	Total

Source : Public Institution for Telecommunications-Taiz

المصدر: المؤسسة العامة للاتصالات - تعز

حركة الاتصالات الدولية (هاتف) من محافظة تعز حسب الدول العربية (بالدقائق) خلال العام 2020م
International Communications Traffic (Telephone) from Taiz.city by Arab Countries (in Minutes) for 2020
يخص الاتصالات الدولية بصنعاء

جدول رقم (8)

Country	نسبة عدد المكالمات الصادرة إلى الواردة Percentage of ongoing to ingoing calls	ميزان الحركة الهاتفية الصادرة والواردة Out/ingoining Telephone Traffic Balance	Phone traffic				الدولة
			Ingoing		Outgoing		
			عدد المكالمات Number of Calls	مدة المكالمات Duration in Minutes	عدد المكالمات Number of Calls	مدة المكالمات Duration in Minutes	
Algeria	-	-	-	-	-	-	الجزائر
Bahrain	-	-	-	-	-	-	البحرين
Comoros	-	-	-	-	-	-	جزر القمر
Djibouti	-	-	-	-	-	-	جيبوتي
Egypt	-	-	-	-	-	-	مصر
Iraq	-	-	-	-	-	-	العراق
Jordan	-	-	-	-	-	-	الأردن
Kuwait	-	-	-	-	-	-	الكويت
Lebanon	-	-	-	-	-	-	لبنان
Libya	-	-	-	-	-	-	ليبيا
Mauritania	-	-	-	-	-	-	موريتانيا
Morocco	-	-	-	-	-	-	المغرب
Oman	-	-	-	-	-	-	سلطنة عمان
Palestine	-	-	-	-	-	-	فلسطين
Qatar	-	-	-	-	-	-	قطر
S. Arabia	-	-	-	-	-	-	السعودية
Somalia	-	-	-	-	-	-	الصومال
Sudan	-	-	-	-	-	-	السودان
Syria	-	-	-	-	-	-	سوريا
Tunisia	-	-	-	-	-	-	تونس
UAE	-	-	-	-	-	-	الإمارات
Total	-	-	-	-	-	-	الإجمالي

Source : Public Institution for Telecommunications-Taiz

المصدر: المؤسسة العامة للاتصالات - تعز

ملاحظة:
(-) لا تتوفر بيانات من المصدر

حركة الاتصالات الدولية (هاتف) من محافظة تعز حسب مجموعات الدول (بالدقائق) خلال العام 2020م
International Communications Traffic (Telephone) from Taiz.city by Country Groups (in Minutes) for 2020
يخص الاتصالات الدولية بصنعاء

جدول رقم (9)

Group	نسبة عدد المكالمات الصادرة إلى الواردة Percentage of ongoing to ingoing calls	ميزان الحركة الهاتفية الصادرة والواردة* Out/ingoining Telephone Traffic Balance	Phone traffic				المجموعة
			Ingoing		Outgoing		
			عدد المكالمات Number of Calls	مدة المكالمات Duration in Minutes	عدد المكالمات Number of Calls	مدة المكالمات Duration in Minutes	
Europe	-	-	-	-	-	-	أوروبا
Arab AsianCountries	-	-	-	-	-	-	الدول العربية الآسيوية
Non Arab Asian Countries	-	-	-	-	-	-	الدول الآسيوية غير العربية
Arab African Countries	-	-	-	-	-	-	الدول الأفريقية العربية
Non Arab African Countries	-	-	-	-	-	-	الدول الأفريقية غير العربية
North America	-	-	-	-	-	-	أمريكا الشمالية
South America	-	-	-	-	-	-	أمريكا الجنوبية
Caribbean Countries	-	-	-	-	-	-	دول البحر الكاريبي
Australia	-	-	-	-	-	-	أستراليا
Other communications	-	-	-	-	-	-	اتصالات أخرى
Total	-	-	-	-	-	-	الإجمالي

Source : Public Institution for Telecommunications-Taiz

المصدر: المؤسسة العامة للاتصالات - تعز

ملاحظة:
(-) لا تتوفر بيانات من المصدر

TabNO.(10)

جدول رقم (10)

Item	العدد	المديرية
Maqbanah	8	مقبنه
Ash Shamayatayn	29	الشمائتين
Salh	264	صاله
Al Mudhaffar	1453	المظفر
Dimnat Khadir	7	الدمنه
Dimnat Khadir	73	الدمنه
Al Qahirah	4	صاله
Salh	1007	صاله
Al Mukha	126	المخاء
Al Qahirah	2	القاهره
Al Qahirah	3	للقاهره
Mawiyah	19	ماويه
Maqbanah	14	مقبنه
Total	3009	الاجمالي

Source : Public Institution for Telecommunications-Taiz

المصدر: المؤسسة العامة للإتصالات - تعز

الفصل العاشر

الاسعار

والارقام القياسية

the prices And indices

الفهراس

Table	رقم الجدول No. of Table	عنوان الجدول
	١	متوسط أسعار التجزئة للسلع الرئيسية الغذائية في محافظة تعز خلال العام 2020م
	٢	متوسط أسعار الجملة للسلع الرئيسية الغذائية وغير الغذائية في محافظة تعز خلال العام 2020م
	٣	مؤشرات عامة لمتوسطات أسعار التجزئة في محافظة تعز للفترة 2019 - 2020م
	٤	مؤشرات عامة لمتوسطات أسعار الجملة في محافظة تعز للفترة 2019 - 2020م

Type	المتوسط السنوي	الربع الرابع	الربع الثالث	الربع الثاني	الربع الأول	وحدة القياس	السلعة	النوع
	571	733	583	616	350	كيلو	قمح بلدي	الحبوب و مشتقاتها
	417	367	500	400	400	كيلو	قمح مستورد	
	496	433	550	500	500	كيلو	ذرة حمراء محلي	
	491	516	516	500	433	كيلو	ذرة بيضاء محلي	
	525	550	550	500	500	كيلو	ذرة صفراء محلي	
	483	516	516	500	400	كيلو	ذرة شامية محلي	
	471	516	516	500	350	كيلو	شعير	
	418	500	393	350	430	كيلو	دقيق أبيض	
	1,036	1,077	1,200	933	933	كيلو	أرز بسمتي باكستاني	
	473	500	487	450	453	كيلو	أرز أمريكي	
	483	600	600	383	350	قرص 80 - 100 جم	خبز جاهز (روتى)	
	325	350	350	300	300	باكت 450 جم	مكرونات المائدة محلي 450 جم	
	283	300	300	283	250	باكت 450 جم	شعيرية المائدة محلي 450 جم	
	288	300	300	300	250	باكت 110 جم	بسكويت أبو ولد محلي	
	217	233	233	200	200	كيس 100 جم	بسكويت ماري محلي	
	400	400	400	400	400	كيلو	فاصوليا بيضاء خارجي	البقوليات
	2,775	3,500	3,467	3,000	1,133	كيلو	فاصوليا حمراء محلي	
	280	300	300	260	260	ع 410 كجم	فول مغلب صيني	
	863	900	900	850	800	كيلو	عدس قطعة	
	3,208	3,500	3,500	3,000	2,833	كيلو	حلبة محلي	
	2,583	3,200	3,133	2,850	1,150	كيلو	حلبة مطحون محلي	
	6,500	7,000	7,000	6,000	6,000	كيلو	لحم كباش بلاي طازج	اللحوم والأسماك
	4,000	4,000	4,000	4,000	4,000	كيلو	لحم بقري طازج	
	6,750	7,000	7,000	7,000	6,000	كيلو	لحم ماعز بلدي	
	7,000	7,000	7,000	7,000	7,000	كيلو	لحم عجل بلدي	
	2,092	2,500	1,967	2,000	1,900	كيلو	دجاج طازج	
	4,500	5,000	5,000	4,000	4,000	كيلو	أسماك طازجة	
	1,875	2,000	1,900	1,900	1,700	طبق 30 حبه	بيض	
	504	550	550	467	450	ع 0.95 جم	تونة بالزيت تايلندي	
	475	500	500	500	400	ع 200 جم	ساردين بالطماطم تايلندي	

Source :

المصدر: الأسواق المحلية - تعز

متوسط أسعار التجزئة للسلع الرئيسية الغذائية في محافظة تعز خلال العام 2020م

Table No. (1 - B)

جدول رقم (1 - ب)

Type	المتوسط السنوي	الربع الرابع	الربع الثالث	الربع الثاني	الربع الأول	وحدة القياس	السلعة	النوع
	550	-	1,200	1,000	-	كيلو	تفاح أحمر محلي	الفواكه الطازجة
	975	1,000	1,000	900	1,000	كيلو	برتقال محلي	
	479	500	500	500	416	كيلو	موز محلي	
	750	-	1,500	1,500	-	كيلو	عنب رازقي	
	750	-	1,500	1,500	-	كيلو	عنب أسود	
	2,500	2,500	2,500	2,500	2,500	كيلو	بطيخ (دحطب)	
	850	800	800	800	1,000	كيلو	بطيخ (شمام)	
	300	-	-	-	1,200	كيلو	مشمش (برقوق)	
	1,125	1,500	1,500	1,500	-	كيلو	يوسف أفندي	
	1,875	2,000	2,000	2,000	1,500	كيلو	ليمون حامض محلي	
	492	700	400	366	500	كيلو	خيار	
	600	800	700	500	400	كيلو	جزر أحمر محلي	
	513	550	500	500	500	ع 425 جم	خوخ مغرب مستورد	
	513	600	600	600	600	ع 567 جم	أناناس مغرب مستورد	
	558	733	500	500	500	كيلو	بطاط محلي	الخضروات الطازجة
	629	933	833	367	383	كيلو	طماطم محلي	
	492	733	433	367	433	كيلو	بصل أحمر يابس	
	575	600	600	600	500	كيلو	لبصل أبيض يابس	
	208	200	200	200	233	ر 250 جم	بصل أخضر ربطه	
	408	666	367	300	300	كيلو	باننجان	
	1,125	1,400	1,367	933	800	كيلو	بامية	
	1,425	1,500	1,500	1,500	1,200	كيلو	فصلوليا خضراء	
	575	833	633	466	367	كيلو	كوسا	
	1,875	2,000	2,000	2,000	1,500	كيلو	كوبش	
	138	150	150	150	100	ر 250 جم	نعنع أخضر ربطه	
	328	300	267	267	150	ر 250 جم	ملوخية ربطه	
	200	200	200	200	200	ر 100 جم	كبزره ربطه	
	213	200	200	250	200	ح 200 جم	خس ربطه	
	100	100	100	100	100	ر 100 جم	كرات ربطه	
	150	150	150	150	150	ر 250 جم	فجل ربطه	
	200	200	200	200	200	ر 100 جم	بقوننس ربطه	

Source :

المصدر: الأسواق المحلية - تعز

متوسط أسعار التجزئة للسلع الرئيسية في محافظة تعز خلال العام 2020م

Table No. (1 - C)

جدول رقم (1 - ج)

Type	المتوسط السنوي	الربع الرابع	الربع الثالث	الربع الثاني	الربع الأول	وحدة القياس	السلعة	النوع	
	8,000	8,500	8,000	8,000	7,500	كيلو	زبيب رزاق محلي درجة (1)	الثمار و المكيفات والمخبزات	
	3,875	4,000	4,000	4,000	3,500	كيلو	زبيب أسود محلي درجة (1)		
	975	1,000	1,000	1,000	900	كيلو	تمــــر		
	3,575	4,000	3,800	3,266	3,233	كيلو	شاي كيني (ناعم) الكبوس		
	8,000	8,000	8,000	8,000	8,000	كيلو	بن يمني مطحون		
	7,375	7,500	7,500	7,500	7,000	كيلو	بن حب محلي		
	4,050	4,000	4,200	4,000	4,000	كيلو	قشر يمني مطحون		
	696	800	733	650	600	باكت 20 حبه	سيجارة روثمان		
	538	550	550	550	500	باكت 20 حبه	سيجارة ردفان غران		
	2,458	3,167	3,100	2,166	1,400	كيلو	تمبــــك		
	1,250	1,600	1,333	1,067	1,000	ع 0.9 كجم	سمن أبو بنت		زيوت ، دهون ، ألبان
	1,475	1,700	1,500	1,500	1,200	ع 0.9 كجم	سمن القمرية		
	2,000	2,400	2,200	1,800	1,600	ج 1.8 لتر	زيت نباتي شيف		
	3,875	4,000	4,000	4,000	3,500	كيلو	جبين أبيض محلي		
	11,336	13,666	12,177	10,000	9,500	ع 2500 جم	حليب نيدو كبير		
	7,750	8,500	8,000	7,500	7,000	ع 1800 جم	حليب نيدو متوسط		
	458	500	500	433	400	ع 410 جم	حليب شاي الممتاز كبير		
	250	250	250	250	250	ع 170 جم	حليب شاي الممتاز صغير		
	200	200	200	200	200	باكت 50 لتر	حليب سائل نصف لتر		
	95	100	100	100	80	حبه	شوكلاته النجوم محلي	السكر والمنتجات السكرية	
	881	1,123	1,133	667	600	كيلو	مليم محلي		
	447	500	500	416	370	كيلو	سكر		
	578	600	550	660	500	ق 450 جم	مربي (جام)		
	1,708	1,800	1,800	1,700	1,533	ق 454 جم	عسل أجنبي (أمريكي)		
	3,000	3,200	3,000	3,000	2,800	كيلو	بسباس عدني مطحون محلي		البهارات
	2,983	3,300	3,233	2,400	3,000	نفر	بسباس قرون أحمر محلي		
	2,700	3,000	2,800	2,500	2,500	كيلو	فلفل هندي مستورد		
	2,550	2,800	2,500	2,500	2,400	كيلو	قحطه (حبه السوداء)		
	27,375	30,000	28,000	30,000	21,500	كيلو	هيل مستورد		
	3,875	4,000	4,000	4,000	3,500	كيلو	قرقه مستورد		
	1,300	1,200	1,200	1,400	1,400	كيلو	ثوم محلي + مستورد		
	175	200	200	150	150	كيلو	ملح		
	4,100	4,200	4,200	4,000	4,000	كيلو	زنجبيل حيوب محلي		

Source :

المصدر: الأسواق المحلية - تعز

متوسط أسعار الجملة للسلع الرئيسية الغذائية في محافظة تعز خلال العام 2020م

Table No. (2 - A)

جدول رقم (2 - أ)

النوع	السلعة	وحدة القياس	الربع الأول	الربع الثاني	الربع الثالث	الربع الرابع	المتوسط السنوي	Type
الحبوب و مشتقاتها	قمح أبيض مستورد	كيس 50 كجم	12,300	13,167	14,000	16,166	13,908	
	شعير محلي	كيس 32 كجم	12,200	8,833	9,000	9,000	9,758	
	ذرة بيضاء محلي	كيس 32 كجم	12,133	12,633	15,667	15,667	14,025	
	ذرة حمراء محلي	كيس 32 كجم	11,133	16,333	15,667	15,667	14,700	
	ذرة صفراء محلي	كيس 32 كجم	10,800	15,333	15,667	15,667	14,367	
	ذرة شامية (هند)	كيس 32 كجم	10,066	15,333	15,667	15,667	14,183	
	دقيق أبيض السنابل	كيس 50 كجم	13,333	14,667	15,133	15,133	14,567	
	أرز أمريكي	كيس 40 كجم	14,233	14,833	16,000	16,000	15,267	
	أرز بسمتي	كيس 40 كجم	33,333	35,667	36,333	39,000	36,083	
	بسكويت زبدة	كرتون 90 باكت	6,867	7,000	7,133	9,133	7,533	
البقوليات	مكرونة المائدة	كرتون 24 باكت	4,600	4,800	4,866	7,000	5,317	
	فاصوليا بيضاء محلي	كيس / قح 32 كجم	12,000	12,000	12,500	12,000	12,125	
	فاصوليا بيضاء مستورد	كيس 50 كجم	7,567	8,000	10,000	10,000	8,892	
	فاصوليا حمراء محلي	كيس 50 كجم	28,833	30,000	46,333	62,000	41,792	
	فاصوليا حمراء مستورد	كيس 50 كجم	34,833	42,000	48,333	56,000	45,292	
	حلبه مطحون صيني	كيس / قح 25 كجم	16,733	17,500	17,500	18,000	17,433	
	حلبه حب محلي	كيس / قح 32 كجم	70,000	70,000	73,000	73,000	71,500	
	عس حب محلي	كيس / قح 32 كجم	25,333	25,000	25,000	25,000	25,083	
	عس حب مستورد	كيس 25 كجم	26,233	28,000	27,000	28,000	27,308	
	عتر محلي	كيس / قح 32 كجم	-	-	-	-	-	
الخضروات	بطاط محلي	كيس 50 كجم	7,833	6,800	7,500	9,000	7,783	
	طماط محلي	صندوق 20 كجم	4,600	7,500	9,500	15,000	9,150	
	بصل أحمر يابس	كيس 50 كجم	17,500	14,300	14,500	15,000	15,325	
	بصل أبيض يابس	كيس 25 كجم	12,500	14,000	14,000	14,000	13,625	
	بامية	كيس 8 كجم	4,333	7,800	8,000	8,000	7,033	
	فاصوليا خضراء	كيس 5 كجم	2,933	7,800	8,000	8,000	6,683	

Source :

المصدر: الأسواق المحلية - تعز

متوسط أسعار الجملة للسلع الرئيسية في محافظة تعز خلال العام 2020م

Table No. (2 - B)

جدول رقم (2 - ب)

النوع	محلي		مستورد		متوسط السنوي		النوع	وحدة القياس	الربع الأول	الربع الثاني	الربع الثالث	الربع الرابع	المتوسط السنوي
	تعز	البحرين	السعودية	البحرين	تعز	البحرين							
زبيب رزاق محلي							زبيب رزاق محلي	كيس 25 كجم	-	-	-	-	-
زبيب أسود محلي							زبيب أسود محلي	كيس 25 كجم	-	-	-	-	300
تمر سعودي							تمر سعودي	ق 25 كجم	25,500	24,500	24,000	24,000	24,500
لوز مستورد أمريكي							لوز مستورد أمريكي	كرتون 10 كجم	14,167	15,516	16,000	16,000	15,421
سكر ناعم							سكر ناعم	كيس 50 كجم	17,400	18,833	21,000	21,000	19,558
شاي ابو ولد							شاي ابو ولد	صندوق 25 كجم	56,333	70,668	77,000	80,000	71,000
شاي الكوبس							شاي الكوبس	صندوق 25 كجم	70,833	70,668	10,900	11,000	40,850
بن يمني حب							بن يمني حب	فراسله	76,833	71,333	73,000	73,000	73,542
قشر يمني							قشر يمني	فراسله	37,333	37,333	40,000	40,000	38,667
سجائر روثمان محلي							سجائر روثمان محلي	عروسه	7,000	6,933	7,500	7,500	7,233
سجائر كمران							سجائر كمران	عروسه	-	-	-	-	-
سجائر ريفان							سجائر ريفان	عروسه	4,066	4,600	5,000	5,000	4,667
سجائر بال مان							سجائر بال مان	عروسه	6,600	6,800	7,000	7,000	6,850

Source :

المصدر: الأسواق المحلية - تعز

متوسط أسعار الجملة للسلع الرئيسية غير غذائية في محافظة تعز خلال العام 2020م

Table No. (2 - C)

جدول رقم (2 - ج)

Type	المتوسط السنوي	الربع الرابع	الربع الثالث	الربع الثاني	الربع الأول	وحدة القياس	السلعة	النوع
	45,042	52,000	52,000	42,500	33,666	طن	حديد بناء 12 ملم	مواد البناء
	5,725	6,500	6,500	5,000	4,900	قطعه	صفائح زنك متعرج 10 قدم	
	19,833	20,500	20,000	20,000	18,833	لوح	أبلكاش 4 * 8 * 18 ملم	
	2,467	3,000	3,000	2,000	1,867	قطعه	زجاج نوافذ سادة 80 * 100 سم 3 ملم	
	18,250	19,000	19,000	18,000	17,000	قطعه	خشب أحمر 3 * 6 * 20 قدم	
	46,625	48,000	48,000	45,000	45,500	100 حبه	بلاط أرضي 25 * 25 ملم	
	55,458	58,000	58,000	50,000	55,833	100 حبه	بلوك مختوم 8 * 15 * 8 أنش	
	2,221	2,500	2,500	2,000	1,883	كيس 20 كجم	جص محلي أبيض	
	4,425	5,000	4,700	4,000	4,000	كيس 50 كجم	أسمنت يعني	
	5,900	6,000	6,000	5,800	5,800	ماسوره	مواسير مياه 20 * 0.5 حديد	
	48,958	49,000	49,000	49,000	48,833	ماسوره	مواسير مياه 4 أنش حديد	
	6,458	7,000	7,000	6,000	5,833	واحد	مرحاض قطره 5 أنش عربي	
	26,333	27,000	26,500	26,000	25,833	واحد	مرحاض أفرنجي	
	12,250	12,500	12,500	12,000	12,000	واحد	مفصلة وجه	

Source :

المصدر: الأسواق المحلية - تعز

جدول رقم (3)

السلعة	وحدة القياس	2019	2020
دقيق أبيض	كيلو	209	500
أرز بسمتي باكستاني	كيلو	747	1,200
بطاط	كيلو	367	700
برتقال محلي	كيلو	779	1,200
لحم عجل بلدي	كيلو	4,708	7,000
أسماك طازجة	كيلو	4,000	5,000

Table No. (3)

Source :

المصدر: الأسواق المحلية - تعز

مؤشرات عامة لمتوسطات أسعار التجزئة في محافظة تعز للفترة 2019 - 2020م

مؤشرات عامة لمتوسطات أسعار الجملة في محافظة نعر لعام للفترة 2019 - 2020م

Table No. (4)

جدول رقم (4)

السلعة	وحدة القياس	2019	2020
قمح أبيض	كيس	9,292	17,000
سكر	كيس	13,917	21,000
بن حب يماني	فراسله	85,413	70,000
سجائر روثمان	عروسة	6,120	7,500
حديد بناء 12 ملم	طن	300,417	420,500
أسمنت محلي	كيس	3,375	4,800

Source :

المصدر: الأسواق المحلية - نعر

الفصل الحادي عشر

المالية

Finance

الفهراس

Table	رقم الجدول No. of Table	عنوان الجدول
Outstanding General Budget at Taiz.city for ٢٠١٧ - ٢٠١٩	١	الموقف العام للموازنة العامة في محافظة تعز خلال الفترة ٢٠١٨-٢٠٢٠م (بالمليون ريال)
	٢	كشف الإيرادات المحلية في محافظة تعز بحسب المكاتب خلال العام المالي ٢٠٢٠م
	٣	كشف الإيرادات المحلية في محافظة تعز بحسب الأشهر لمديريات خلال العام المالي ٢٠٢٠م
	٤	كشف الإيرادات المشتركة في محافظة تعز بحسب الأشهر والمديريات خلال العام المالي ٢٠٢٠م
	٥	كشف النفقات الفعلية للفترة من يناير ٢٠٢٠م وحتى ديسمبر ٢٠٢٠م على مستوى الشهر والباب والنفقات الغير مبوبة في محافظة تعز
	٦	كشف بالإستخدامات المركزية لجميع القطاعات للفترة من يناير ٢٠٢٠م وحتى ديسمبر ٢٠٢٠م (السلطة المحلية والمركزية) بحسب المكاتب والباب الأول
Balance Sheet of the Central Bank of Yemen () at taiz.city for ٢٠٠٥ - ٢٠٢٠	٧	ميزانية البنك المركزي اليمني (الخصوم) في محافظة تعز خلال الفترة ٢٠٠٥-٢٠٢٠م (بالمليون ريال)
	٨	كشف بالإستخدامات المحلية للفترة من يناير ٢٠٢٠م وحتى ديسمبر ٢٠٢٠م بحسب الجهات في محافظة تعز
	٩	كشف بالإستخدامات المحلية للفترة من يناير ٢٠٢٠م وحتى ديسمبر ٢٠٢٠م بحسب مديريات ومركز محافظة تعز
	١٠	كشف بالإستخدامات المركزية لجميع القطاعات للفترة من يناير ٢٠٢٠م وحتى ديسمبر ٢٠٢٠م (السلطة المحلية و المركزية)
	١١	كشف بالإستخدامات المركزية لجميع القطاعات للفترة من يناير ٢٠٢٠م وحتى ديسمبر ٢٠٢٠م بحسب مكاتب (السلطة المحلية و المركزية) بحسب المكاتب والباب الأول
	١٢	كشف بالإستخدامات المركزية لجميع القطاعات للفترة من يناير ٢٠٢٠م وحتى ديسمبر ٢٠٢٠م (السلطة المحلية و المركزية) بحسب المكاتب والباب الثاني
	١٣	هيكل أسعار الفائدة لفروع البنوك التجارية في محافظة تعز خلال الفترة ٢٠١٥ - ٢٠٢٠م (النسبة المئوية في السنة)
	١٤	المنشآت والمؤسسات المالية في محافظة تعز خلال العام ٢٠٢٠م

الموقف العام للموازنة العامة في محافظة تعز خلال الفترة 2018-2020م (بالمليون ريال) Outstanding General Budget at Taiz.city for 2018 - 2020 (In million of rials)

البيان	السنة		
	2018	2019	2020
اولا - الإيرادات العامة :			
A - إجمالي الإيرادات (شاملة المنح والمساعدات)	19,564	69,899	70,999
B- إجمالي الإيرادات (بدون المنح والمساعدات)	248	660	873
1-1 الإيرادات الجارية			
أ - إيرادات ضريبية			
- الضرائب المباشرة			
- الضرائب غير المباشرة			
ب- إيرادات جارية غير ضريبية			
1-2 إيرادات راسمالية			
أ - التصرف في الأصول الثابتة			
ب - مبيعات المخزونات			
ج- التصرف في الأصول غير المنتجة			
1-3 منح ومساعدات	19,315	69,238	70,126
ب- مساعدات راسمالية (خارجية)			
ثانياً - النفقات العامة :			
اجمالي النفقات و (صافي الإفراض)	19,536	69,732	71,007
2-1 جملة النفقات الجارية	18,507	68,072	68,617
2-1-1 النفقات الجارية	18,507	68,072	68,617
أ - الرواتب والأجور	18,047	67,582	67,555
ب- نفقات سلعية وخدمية	388	412	822
ج- الصيانة	72	79	238
د- التحويلات الجارية وفوائد الدين العام	0	0	2
Year			
Item			
First - Public revenues :			
A) Total revenues (Including grants and aids)			
B-Total revenues(excluding grants and aids)			
1-1 Current revenues			
a-Tax revenues			
- Direct taxes			
- Indirect taxes			
b- Non-tax current revenues			
1-2 Capital revenues			
a- Fixed Assets Sales			
b- Sales of Inventories			
c- Sales of non- produced Assets			
1-3 Grants and aids			
b- Capital aids (foreign)			
Second - Public expenditures			
Total expenditures and (net lending)			
2-1 Total current expenditures			
2-1-1 Current expenditures			
a. Salaries and wages			
b-Goods and services expenditures			
c-Maintenance			
d-Current transfers and interest of public debt			

الموقف العام للموازنة العامة في محافظة تعز خلال الفترة 2018-2020م (بالمليون ريال)
Outstanding General Budget at Taiz.city for 2017 - 2019
(In million of rials)

جدول رقم (1 - ب)

البيان	2018	2019	2020	السنة
1- فوائد الدين العام				
- محلية				
- خارجية				
2- دعم مركزي				
3- تحويلات جارية	0	0	2	
e-Property expense other than interest				
2-1-2 نفقات على الممتلكات بخلاف الفوائد				
2-1-2 نفقات جارية غير مبنوية	1,323	2,846	3,688	
2-2 النفقات الراسمالية والاستثمارية:				
أ - اكتساب أصول رأسمالية ثابتة ومنظورة				
ب- اكتساب المخزون السلعي				
ج- اكتساب الأراضي والاصول غير المنظورة				
د- التحويلات الراسمالية				
هـ - نفقات رأسمالية غير موزعة				
ثالثاً - صافي الأقرض :				
3-1 الأقرض الحكومي والمشاركة الحكومية في رأس المال				
3-2 متحصلات أصول القروض				
رابعاً - صافي الأقرض الخارجي :				
أ- الأقرض الخارجي				
ب- تسديد القروض الخارجية				
خامساً - عجز الموازنة :				
5-1 العجز/الفائض (الكلي)				
5-2 العجز/الفائض (الصافي)				
سادساً - تمويل العجز:				
6-1 التمويل الأجنبي (صافي)				
6-2 التمويل المحلي (صافي)				

المصدر : مكتب المالية - تعز

كشف الإيرادات المحلية في محافظة تعز بحسب المكاتب خلال العام المالي 2020م

جدول رقم (2 - أ)

مديرية: صلثة Salh

المكتب	البيان	فئتي السنة المالية 2019	الفصل	البيد	النوع	ربط السنة المالية 2020	فئتي السنة المالية 2020	Item
الأحوال المدنية	إيرادات البطاقات الشخصية والعائلية	6,600,450	3	2	15	10,061,000	4,337,775	
	رسوم شهادات المواليد والوفيات	72,900	3	2	16	65,000	55,000	
	رسوم إدارية أخرى	3,204,988	3	2	21	6,476,000	695,775	
	زكاة الباطن على مؤسسات وشركات القطاع العام والمنظمت	0	1	1	5	246,000	0	
	زكاة الباطن على شركات القطاع الخاص	0	1	1	6	1,715,000	528,000	
	زكاة الباطن على الأفراد	283,800	1	1	7	10,165,000	219,700	
	زكاة الفطرة	4,497,724	1	1	8	9,179,000	3,024,956	
	أخرى	705,160	1	1	9	32,401,000	1,390,813	
	الرسم المضاف على فواتير استهلاك الكهرباء والمياه والتلفون	0	1	5	2	19,042,000	8,363	
	الرسم المضاف على رسوم خدمات المسالخ وأسواق الحوم والأسماك	20,551	3	2	20	1,740,000	0	
الإدارة المحلية	رسوم إدارية أخرى	326,166	3	2	21	316,000	0	
	إيجارات المباني الحكومية	0	3	2	1	1,313,000	0	
	إيرادات الجزاءات	1,102,087	3	1	1	2,656,000	1,409,632	
	رسوم فتح المحلات التجارية	21,000	1	4	3	0	72,450	
	رسوم تراخيص مزاولة المهنة المختلفة	180,650	1	5	4	355,000	219,925	
	رسوم الدعاية والإعلان	731,035	1	5	10	25,400,000	1,833,914	
	رسوم رخص الأعمال الفنية	0	1	4	11	502,000	0	
	رسوم تراخيص البناء وتجديدها	120,240	3	2	2	2,158,000	73,722	
	رسوم حفر البيريات	0	3	2	18	1,069,000	0	
	رسوم إدارية أخرى	640,775	3	2	21	468,000	393,166	
الأشغال	إيجارات المباني الحكومية	0	3	2	1	0	5,700	
	إيجارات الآلات والمعدات	0	3	2	2	210,000	0	
	إيرادات الطرقات	304,767	3	2	5	12,927,000	415,973	
	رسوم النظافة	475	3	2	16	0	0	
	إيرادات الجزاءات	1,089,022	3	1	1	3,300,000	2,289,589	
	القرصمات والمصارف (محلية)	39,000	3	2	1	341,000	22,350	
	إيجارات المباني الحكومية	0	3	2	1	857,000	120,000	
	إيرادات الجزاءات	9,055	3	1	1	377,000	54,244	
	إيرادات الجزاءات	0	3	1	1	386,000	62,743	
	الإجمالي	19,949,845				143,715,000	17,233,790	Total

المصدر : مكتب مالية صلثة

كشف الإيرادات المحلية في محافظة نجر بحسب المكاتب خلال العام المالي 2020م

Table No. (2 - B)

مديرية : صلالة Salh

جدول رقم (2 - ب)

Office	Item	فصلي السنة المالية 2020	ربط السنة المالية 2020	النوع	البنود	الفصل	الباب	فصلي السنة المالية 2019	البيان	المكتب
		30,500	469,000	21	2	2	3	11,500	رسوم إدارية أخرى	
		0	4,000	1	3	2	3	0	إيجارات المباني الحكومية	
		458,125	3,342,000	7	3	2	3	551,948	رسوم استثمارات وتسجيل	
		508,395	2,989,000	8	3	2	3	338,390	رسوم امتحانات وشهادات	
		23,635,801	19,973,000	1	1	3	3	12,640,608	إيرادات الجزاءات	
		0	0	1	2	3	3	173,000	الغرامات والمصادرات (محلية)	
		57,475	83,000	21	2	2	3	55,000	رسوم إدارية أخرى	
		0	222,000	7	3	2	3	57,000	رسوم استثمارات وتسجيل	
		28,500	49,000	8	3	2	3	0	رسوم امتحانات وشهادات	
		1,052,013	1,241,000	1	1	3	3	297,012	إيرادات الجزاءات	
		610,958	442,000	1	1	3	3	572,367	إيرادات الجزاءات	
		29,500	0	3	4	5	1	4,750	رسوم فتح المحلات التجارية	
		20,925	267,000	4	4	5	1	17,812	رسوم تراخيص مزاولة المهنة المختلفة	
		0	179,000	11	4	5	1	0	رسوم رخص الأعمال الفنية	
		256,275	645,000	1	1	3	3	150,557	إيرادات الجزاءات	
		500	27,000	1	2	3	3	3,574	الغرامات والمصادرات (محلية)	
		276,907	372,000	1	1	3	3	88,835	إيرادات الجزاءات	
		0	48,000	4	4	5	1	0	رسوم تراخيص مزاولة المهنة المختلفة	
		0	105,000	21	2	2	3	0	رسوم إدارية أخرى	
		0	30,000	10	3	2	3	0	رسوم مبيدات ولقاحات وأسدة	
		540,808	1,569,000	1	1	3	3	215,415	إيرادات الجزاءات	
		0	580,000	4	4	5	1	0	رسوم تراخيص مزاولة المهنة المختلفة	
		0	5,195,000	13	2	2	3	0	رسوم سياحية	
		0	62,000	21	2	2	3	0	رسوم إدارية أخرى	
		229,685	309,000	1	1	3	3	69,326	إيرادات الجزاءات	
		0	57,000	1	2	3	3	0	الغرامات والمصادرات (محلية)	
	Total	27,736,367	38,259,000					15,247,094		الإجمالي

Source :

المصدر : مكتب مالية صلالة

كشف الإيرادات المحلية في محافظة نجر بحسب المكاتب خلال العام المالي 2020م

Table No. (2 - C)

مديرية : صلالة Salh

جدول رقم (2 - ج)

Office	Item	فصلي السنة المالية 2020	ربط السنة المالية 2020	النوع	البنود	الفصل	الباب	فصلي السنة المالية 2019	البيان	المكتب
		332,347	249,000	1	1	3	3	182,201	إيرادات الجزاءات	
		273,328	287,000	1	1	3	3	102,222	إيرادات الجزاءات	
		2,510,562	17,980,000	4	1	2	1	453,293	ضرائب أرباح المهن الحرة	
		0	30,000	1	2	3	3	0	الغرامات والمصادرات (محلية)	
		4,582,473	28,641,000	5	2	2	3	4,228,543	رسوم توثيق العقود	
		80,020	1,533,000	1	1	3	3	6,370	إيرادات الجزاءات	
		0	24,000	1	3	2	3	0	إيجارات المباني الحكومية	
		1,995	1,530,000	19	3	2	3	0	رسوم الإنتاج بموجب سيارات نقل الركاب والبضائع	
		14,250	3,434,000	21	3	2	3	0	الرسوم المقررة على سيارات نقل الركاب برأ	
		656,650	155,000	1	1	3	3	220,890	إيرادات الجزاءات	
		4,761,270	6,287,000	1	3	4	1	283,300	رسوم نقل ملكية الأراضي	
		48,500	1,000	2	3	4	1	8,000	رسوم نقل ملكية العقارات	
		10,000	41,000	4	4	5	1	10,000	رسوم تراخيص مزاولة المهنة المختلفة	
		78,900	10,000	11	4	1	3	0	إيجارات الأراضي الحكومية الزراعية	
		3,709,395	2,391,000	12	4	1	3	2,082,690	إيجارات الأراضي الحكومية غير الزراعية	
		77,623	825,000	1	3	2	3	17,450	إيجارات المباني الحكومية	
		65,260	93,000	1	2	3	3	25,156	الغرامات والمصادرات (محلية)	
	Total	17,202,573	63,511,000					7,620,115		الإجمالي

Source :

المصدر : مكتب مالية صلالة

كشف الإيرادات المحلية في محافظة تعز بحسب المكاتب خلال العام المالي 2020م

Table No. (2 - B)

مديرية: القاهرة Alqahr

جدول رقم (2 - ب)

Item	2020	2020	2020	2020	2020	2020	2020	2020	2020	2019	البيان	المكتب
	فعلي السنة المالية	ربط السنة المالية	النوع	البند	الفصل	الباب	السنة المالية	البيان	2019	البيان	المكتب	
	1,177,035	725,000	21	2	2	3	795,382	رسوم إدارية أخرى				
	3,010,022	3,995,000	7	3	2	3	2,145,933	رسوم استمارات وتسجيل				
	1,878,086	2,569,000	8	3	2	3	2,582,255	رسوم امتحانات وشهادات				
	22,603,841	32,507,000	1	1	3	3	13,956,037	إيرادات الجزاءات				
	907,500	0	1	2	3	3	749,499	الغرامات والمصادرات (محلية)				
	1,474,247	1,317,000	1	1	3	3	815,063	إيرادات الجزاءات				
	12,400	79,000	21	2	2	3	25,400	رسوم إدارية أخرى				
	47,310	300,000	7	3	2	3	74,100	رسوم استمارات وتسجيل				
	53,675	164,000	8	3	2	3	0	رسوم امتحانات وشهادات				
	572,368	442,000	1	1	3	3	0	إيرادات الجزاءات				
	256,275	646,000	1	1	3	3	150,559	إيرادات الجزاءات				
	0	23,000	1	2	3	3	0	الغرامات والمصادرات (محلية)				
	4,000	168,000	4	4	5	1	10,500	رسوم تراخيص مزاولة المهن المختلفة				
	0	253,000	11	4	5	1	0	رسوم رخص الأعمال الفنية				
	37,875	0	3	4	5	1	5,500	رسوم فتح المحلات التجارية				
	436,543	372,000	1	1	3	3	171,116	إيرادات الجزاءات				
	346,384	49,000	11	4	1	3	72,000	إيجارات الأراضي الحكومية الزراعية				
	579,775	1,542,000	1	1	3	3	262,387	إيرادات الجزاءات				
	0	3,000	1	2	3	3	0	الغرامات والمصادرات (محلية)				
	0	42,000	4	4	5	1	0	رسوم تراخيص مزاولة المهن المختلفة				
	229,686	296,000	1	1	3	3	92,058	إيرادات الجزاءات				
	16,625	17,000	1	2	3	3	0	الغرامات والمصادرات (محلية)				
	249,375	273,000	4	4	5	1	155,950	رسوم تراخيص مزاولة المهن المختلفة				
	330,695	3,699,000	13	2	2	3	140,038	رسوم سياحية				
Total	34,223,717	49,481,000					22,203,777	الإجمالي				

Source :

المصدر : مكتب مالية القاهرة

Table No. (2 - C)

مديرية: القاهرة Alqahr

جدول رقم (2 - ج)

Item	2020	2020	2020	2020	2020	2020	2020	2020	2019	البيان	المكتب
	فعلي السنة المالية	ربط السنة المالية	النوع	البند	الفصل	الباب	السنة المالية	البيان	2019	البيان	المكتب
	332,350	249,000	1	1	3	3	109,598	إيرادات الجزاءات			
	273,329	287,000	1	1	3	3	102,224	إيرادات الجزاءات			
	0	48,000	1	2	3	3	0	الغرامات والمصادرات (محلية)			
	1,270,537	12,840,000	4	1	2	1	3,855,710	ضرائب أرباح المهن الحرة			
	0	74,000	1	2	3	3	0	رسوم تراخيص مزاولة المهن المختلفة			
	4,742,738	487,000	4	4	5	1	0	رسوم توثيق العقود			
	25,500	11,313,000	5	2	2	3	6,407,922	إيرادات الجزاءات			
	656,650	1,874,000	1	1	3	3	20,741	إيرادات الجزاءات			
	0	155,000	1	1	3	3	220,889	إيرادات الجزاءات			
	0	228,000	21	3	2	3	0	رسوم المقر على سيارات نقل الركاب برأ			
	0	1,413,000	19	3	2	3	0	رسوم الإنشغال بمواقف سيارات نقل الركاب والبضائع			
	1,867,257	853,000	12	4	1	3	904,091	إيجارات الأراضي الحكومية غير الزراعية			
	6,057,665	6,993,000	1	3	2	3	11,307,126	إيجارات المباني الحكومية			
	246,450	63,000	1	2	3	3	474,680	الغرامات والمصادرات (محلية)			
	6,935,643	3,621,000	1	3	4	1	1,155,900	رسوم نقل ملكية الأراضي			
	23,900	1,000	2	3	4	1	7,000	رسوم نقل ملكية العقارات			
Total	22,432,019	40,499,000					24,565,881	الإجمالي			

Source :

المصدر : مكتب مالية القاهرة

كشف الإيرادات المحلية في محافظة نزع بحسب المكاتب خلال العام المالي 2020م

Table No. (2 - D)

مديرية : القاهرة Alqahr

جدول رقم (2 - 4)

Item	فعلية السنة المالية 2020		ربط السنة المالية 2020		ربط السنة المالية 2019		فعلية السنة المالية 2019		البيان	المكتب
	فعلية السنة المالية 2020	ربط السنة المالية 2020	النوع	البند	الفصل	البند	الفصل	البند		
	0	0	0	0	0	0	0	0	إيرادات جوازات السفر	الجوازات
	0	0	0	0	0	0	0	0	الغرامات والمصاريف المشتركة الأخرى	
	0	0	0	0	0	0	0	0	رسوم نقل ملكية وسائل النقل	
	0	0	0	0	0	0	0	0	رخص وسائل النقل	الداخلية
	0	0	0	0	0	0	0	0	رسوم رخص القيادة	
	0	0	0	0	0	0	0	0	غرامات المخالفات المرورية	
	0	0	0	0	0	0	0	0	الغرامات والمصاريف المشتركة الأخرى	
	0	0	0	0	0	0	0	0	إيجارات المباني الحكومية	
	438,980	3,718,000	1	1	3	3	337,891	إيرادات الجوازات		
	320,950	25,000	1	2	3	3	243,225	الغرامات والمصاريف (محلية)		
	0	20,000	21	2	2	3	0	رسوم إدارية أخرى		
	2,473,500	323,000	1	3	2	3	1,730,750	إيجارات المباني الحكومية		
	14,688,171	9,721,000	1	1	3	3	5,607,814	إيرادات الجوازات		
	0	0	2	1	5	3	25,000	الخرطة والنفقات		
	475	0	1	2	3	3	16,275	الغرامات والمصاريف (محلية)		
	233,475	1,257,000	21	2	2	3	1,451,750	رسوم إدارية أخرى		
	4,750	11,000	4	4	5	1	42,750	رسوم تراخيص مزاولة المهنة المختلفة		
	0	84,000	1	3	2	3	0	إيجارات المباني الحكومية		
	0	189,000	22	3	2	3	0	الرسوم المضافة على الرسوم المقررة على الطرود البريدية	المعهد الوطني للاتصالات	
	5,200	0	1	1	3	3	6,905	إيرادات الجوازات		
	572,238	134,000	1	1	3	3	118,334	إيرادات الجوازات		
	0	19,000	21	2	2	3	0	رسوم إدارية أخرى		
Total	18,737,739	15,501,000					9,580,694	الإجمالي العام		
	122,097,454	256,586,000					97,726,955	الإجمالي العام		

Source :

المصدر : مكتب مالية القاهرة

كشف الإيرادات المحلية في محافظة نزع بحسب المكاتب خلال العام المالي 2020م

Table No. (2 - A)

مديرية : المنظر Almudhafer

جدول رقم (2 - 1)

Office	Item	فعلية السنة المالية 2020		ربط السنة المالية 2020		ربط السنة المالية 2019		فعلية السنة المالية 2019	البيان	المكتب
		فعلية السنة المالية 2020	ربط السنة المالية 2020	النوع	البند	الفصل	البند			
		4,014,800	10,221,000	15	2	2	3	4,899,950	إيرادات البطاقات الشخصية والعائلية	الأحوال المدنية
		513,325	4,446,000	21	2	2	3	2,236,092	رسوم إدارية أخرى	
		13,500	305,000	16	2	2	3	33,800	رسوم شهادات الميلاد والوفيات	
		34,689,659	30,515,000	9	1	1	1	26,066,829	أخرى	
		0	1,313,000	1	3	2	3	0	إيجارات المباني الحكومية	
		3,531,694	2,599,000	1	1	3	3	636,544	إيرادات الجوازات	
		8,363	0	20	2	2	3	20,550	الرسوم المضافة على رسوم خدمات المساجد وأسواق النجوم والاسماك	
		0	18,872,000	2	3	5	1	0	الرسوم المضافة على فواتير استهلاك الكهرباء والمياه والنفطون	
		0	0	21	2	2	3	334,945	رسوم إدارية أخرى	
		21,424,282	38,067,000	7	1	1	1	31,523,206	زكاة الباطن على الأفراد	
		16,215,320	16,253,000	6	1	1	1	2,833,600	زكاة الباطن على شركات القطاع الخاص	
		3,469,360	6,607,000	5	1	1	1	960,000	زكاة الباطن على مؤسسات وبنوك القطاع العام والمختلط	
		3,419,986	8,825,000	8	1	1	1	5,092,076	زكاة الفطرة	
		2,148,091	523,000	1	3	2	3	2,767,611	إيجارات المباني الحكومية	
		1,988,345	6,528,000	1	1	3	3	970,900	إيرادات الجوازات	
		5,684,499	13,495,000	5	3	2	3	5,518,032	إيرادات الطرقات	
		198,550	1,366,000	1	2	3	3	119,225	الغرامات والمصاريف (محلية)	
		4,937,955	1,961,000	21	2	2	3	5,076,464	رسوم استهلاك الكهرباء والنفطون العامة	
		1,085,375	0	19	2	2	3	853,033	والأرصعة	
		14,809,990	17,400,000	10	4	5	1	9,886,770	رسوم الدعاية والإعلان	الأشغال
		0	0	16	3	2	3	10,136,000	رسوم النظافة	
		1,163,344	1,539,000	2	2	2	3	1,036,635	رسوم تراخيص البناء وتجديدها	
		1,337,600	43,000	4	4	5	1	1,447,800	رسوم تراخيص مزاولة المهنة المختلفة	
		137,080	599,000	18	2	2	3	137,085	رسوم حفر البيارات	
		0	6,126,000	11	4	5	1	0	رسوم رخص الأعمال الفنية	
		421,419	1,526,000	1	1	3	3	160,772	إيرادات الجوازات	
		54,243	377,000	1	1	3	3	9,056	إيرادات الجوازات	
Total		121,266,780	189,506,000					112,756,975	الإجمالي العام	

Source :

المصدر : مكتب مالية المنظر

كشف الإيرادات المحلية في محافظة نجر بحسب المكاتب خلال العام المالي 2020م

Table No. (2 - B)

مديرية : المظفر Almudhafer

جدول رقم (2 - ب)

Office	Item	فعلي السنة المالية 2020	ربط السنة المالية 2020	النوع	البند	الفصل	الباب	فعلي السنة المالية 2019	البيان	المكتب
		0	600,000	1	3	2	3	110,200	إجراءات المباني الحكومية	التربية والتعليم
		13,960,058	19,812,000	1	1	3	3	14,460,207	إيرادات الجزاءات	
		513,000	0	1	2	3	3	475,000	الغرامات والمصادرات (محلية)	
		670,568	351,000	21	2	2	3	582,005	رسوم إدارية أخرى	
		5,218,667	2,686,000	7	3	2	3	4,586,989	رسوم استثمارات وتسجيل	
		2,293,960	3,039,000	8	3	2	3	3,732,604	رسوم امتحانات وشهادات	
		0	13,000	1	3	2	3	0	إجراءات المباني الحكومية	
		1,649,589	1,409,000	1	1	3	3	1,326,090	إيرادات الجزاءات	
		287,400	150,000	21	2	2	3	369,400	رسوم إدارية أخرى	
		118,560	222,000	7	3	2	3	42,335	رسوم استثمارات وتسجيل	
		49,000	350,000	8	3	2	3	25,000	رسوم امتحانات وشهادات	
		66,649	385,000	1	1	3	3	0	إيرادات الجزاءات	
		610,954	442,000	1	1	3	3	572,369	إيرادات الجزاءات	
		256,276	645,000	1	1	3	3	150,559	إيرادات الجزاءات	
		0	7,000	1	2	3	3	0	الغرامات والمصادرات (محلية)	
		149,487	402,000	4	4	5	1	178,988	رسوم تراخيص مزاولة المهن المختلفة	
		0	2,000	11	4	5	1	0	رسوم رخص الأعمال الفنية	
		97,700	0	3	4	5	1	25,550	رسوم فتح المحلات التجارية	
		0	234,000	1	3	2	3	0	إجراءات المباني الحكومية	
		398,447	372,000	1	1	3	3	186,635	إيرادات الجزاءات	
		562,562	1,510,000	1	1	3	3	224,919	إيرادات الجزاءات	
		0	98,000	4	4	5	1	0	رسوم تراخيص مزاولة المهن المختلفة	
		34,000	0	10	3	2	3	27,700	رسوم مبيعات وقفاكات وأسدة	
		229,685	314,000	1	1	3	3	114,792	إيرادات الجزاءات	
		28,740	30,000	1	2	3	3	10,000	الغرامات والمصادرات (محلية)	
		769,025	174,000	4	4	5	1	1,153,138	رسوم تراخيص مزاولة المهن المختلفة	
		508,773	4,198,000	13	2	2	3	179,458	رسوم سياحية	
		0	0	3	4	5	1	257,000	رسوم فتح المحلات التجارية	
	Total	28,473,100	37,445,000					28,790,938	الإجمالي	

Table No. (2 - C)

مديرية : المظفر Almudhafer

جدول رقم (2 - ج)

Office	Item	فعلي السنة المالية 2020	ربط السنة المالية 2020	النوع	البند	الفصل	الباب	فعلي السنة المالية 2019	البيان	المكتب
		332,350	249,000	1	1	3	3	109,599	إيرادات الجزاءات	الشؤون القانونية والشباب والرياضة
		273,330	287,000	1	1	3	3	102,224	إيرادات الجزاءات	
		0	5,000	1	2	3	3	0	الغرامات والمصادرات (محلية)	الضرائب
		8,259,836	12,405,000	4	1	2	1	7,304,710	ضرائب أرباح المهن الحرة	
		47,233,095	12,023,000	5	2	2	3	30,998,698	رسوم توثيق العقود	العمل (التوثيق)
		656,650	150,000	1	1	3	3	220,890	إيرادات الجزاءات	
		538,000	1,663,000	21	3	2	3	827,450	رسوم المقر على سيارات نقل الركاب برأ	النقل والشؤون البحرية
		0	963,000	19	3	2	3	0	رسوم الإلتحاق بمواقف سيارات نقل الركاب والبضائ	
		1,429,836	887,000	12	4	1	3	2,441,784	إيجارات الأراضي الحكومية غير الزراعية	هيئة الأراضي والمساحات
		4,936,673	2,825,000	1	3	2	3	4,734,912	إيجارات المباني الحكومية	
		332,204	85,000	1	2	3	3	253,012	الغرامات والمصادرات (محلية)	
		20,000	0	4	4	5	1	10,000	رسوم تراخيص مزاولة المهن المختلفة	
		14,494,600	1,559,000	1	3	4	1	6,530,180	رسوم نقل ملكية الأراضي	
		54,500	1,000	2	3	4	1	9,000	رسوم نقل ملكية العقارات	
	Total	78,561,074	33,102,000					53,542,459	الإجمالي	

Source :

المصدر : مكتب مالية المظفر

كشف الإيرادات المحلية في محافظة نجر بحسب المكاتب خلال العام المالي 2020م

Table No. (2 - D)

مديرية : المظفر Almudhafer

جدول رقم (2- 2) (3)

Office	Item	فعلي السنة المالية 2020		ربط السنة المالية 2020		النوع		البيانات		البيان	المكتب
		2020	2020	2020	2020	البيانات	الفصل	البيانات	2019		
		505,000	398,000	1	3	2	3	إيجارات المباني الحكومية	355,000	رسوم نقل ملكية وسائل النقل	الجوازات
								رخص وسائل النقل		رسوم رخص القيادة	الداخلية
								غرامات المخالفات المرورية		الغرامات والمصادر المشتركة الأخرى	
								إيرادات الجزاءات	337,892	إيرادات الجزاءات	
		574,832	1,397,000	1	1	3	3	الغرامات والمصادر (محلية)	520,250	الغرامات والمصادر (محلية)	الصناعة والتجارة
		13,306,996	10,250,000	1	1	3	3	إيرادات الجزاءات	5,756,989	إيرادات الجزاءات	الصحة والسكان
		15,000	595,000	21	2	2	3	رسوم إدارية أخرى	1,000	رسوم إدارية أخرى	
		5,200	0	1	1	3	3	إيرادات الجزاءات	6,905	إيرادات الجزاءات	شؤون المغتربين
		572,241	134,000	1	1	3	3	الغرامات والمصادر (محلية)	118,334	الغرامات والمصادر (محلية)	الشؤون الاجتماعية والعمل
		0	8,000	1	2	3	3	رسوم إدارية أخرى	0	رسوم إدارية أخرى	
		200,500	0	21	2	2	3	الإجمالي	126,200	الإجمالي	
	Total	15,888,944	12,782,000					الإجمالي العام	7,222,570	الإجمالي العام	
		244,189,898	272,835,000						202,312,942		

Source :

المصدر : مكتب مالية المظفر

كشف الإيرادات المحلية في محافظة نجر بحسب الأشهر خلال العام المالي 2020م

Table No. (3)

مديرية : صلالة Salh

جدول رقم (3)

Month	Item	مؤشر الإنحراف إلى (+) ، (-)		مؤشر الإنحراف للربط (+) ، (-)		المرحل (المطور)		المصدر فعال إلى البنك		المحصل الفعلي	الربط 2020م (بالريال)	البيان
		ريال	ريال	ريال	ريال	ريال	ريال	ريال	ريال			
January		247.51%	872,961	10.09%	0	0	2,160,685	2,160,685	2,160,685	21,423,833	يناير	
February		450.29%	1,865,602	39.21%	0	0	8,400,566	8,400,566	8,400,566	21,423,833	فبراير	
March		785.49%	2,049,682	75.15%	0	0	16,099,968	16,099,968	16,099,968	21,423,833	مارس	
April		343.13%	936,394	15.00%	0	0	3,213,086	3,213,086	3,213,086	21,423,833	أبريل	
May		29.19%	1,702,933	2.32%	0	0	497,020	497,020	497,020	21,423,833	مايو	
June		89.76%	4,286,685	17.96%	0	0	3,847,787	3,847,787	3,847,787	21,423,833	يونيو	
July		57.60%	2,370,372	6.37%	0	0	1,365,244	1,365,244	1,365,244	21,423,833	يوليو	
August		238.92%	1,477,558	16.48%	0	0	3,530,226	3,530,226	3,530,226	21,423,833	أغسطس	
September		128.42%	2,597,892	15.57%	0	0	3,336,253	3,336,253	3,336,253	21,423,833	سبتمبر	
October		205.09%	3,897,200	37.31%	0	0	7,992,708	7,992,708	7,992,708	21,423,833	أكتوبر	
November		368.03%	4,919,570	84.51%	0	0	18,105,308	18,105,308	18,105,308	21,423,833	نوفمبر	
December		32.55%	21,643,880	32.88%	0	0	7,045,212	7,045,212	7,045,212	21,423,833	ديسمبر	
Total		155.48%	48,620,729	29.40%	0	0	75,594,063	75,594,063	75,594,063	257,085,996	الإجمالي	

Source :

المصدر : مكتب مالية صلالة

كشف الإيرادات المشتركة في محافظة نجر بحسب الأشهر خلال العام المالي 2020م

مديرية: صلحة Salih

جدول رقم (4)

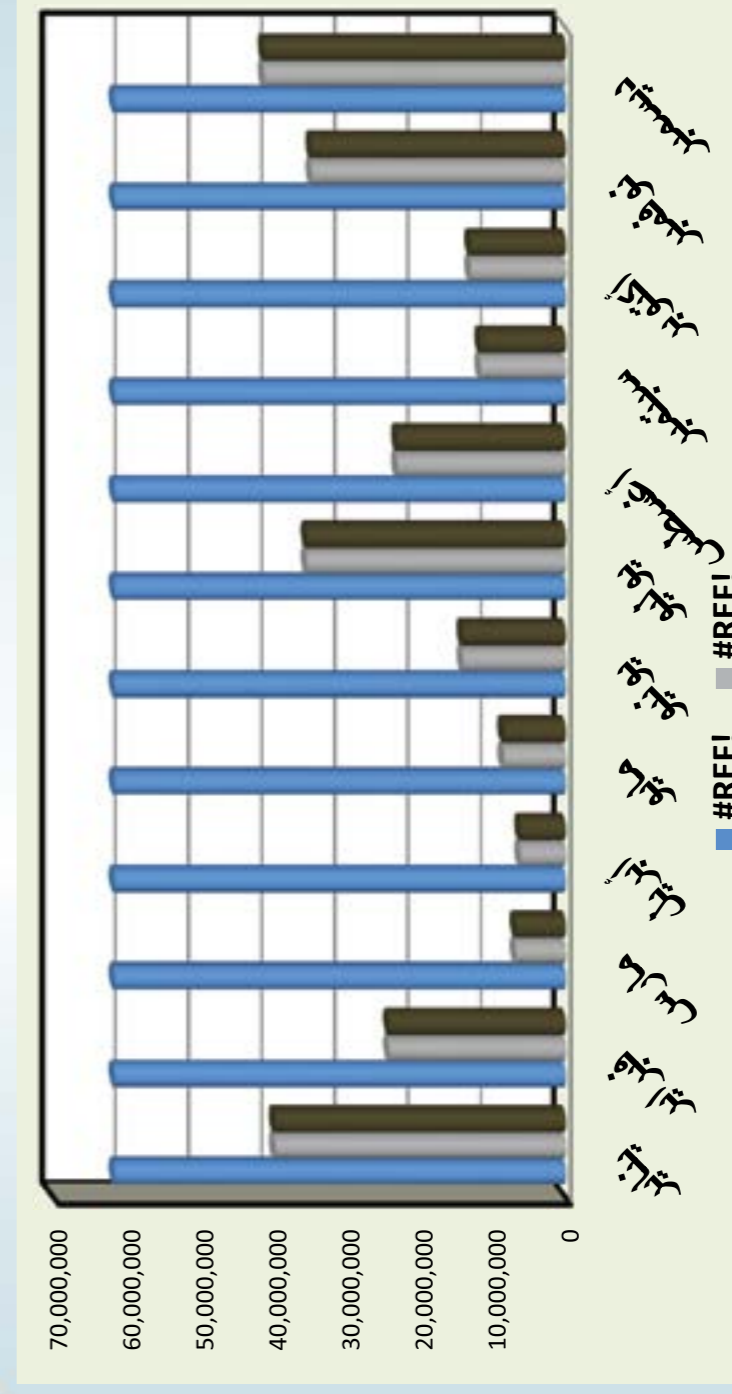
Item Month	مؤشر الإحراف إلى المقابل (+)		مؤشر الإحراف للربط (+)		المرحل (المؤور)		المورد فعلاً إلى البنك		المحصل الفعلي		الربط 2020م (بالريال)	الشهر البيان
	ريال	%	ريال	%	ريال	%	ريال	%	ريال	%		
January	91.86%		59.25%		0		36,494,618		36,494,618		61,593,000	يناير
February	137.03%		53.63%		0		33,031,269		33,031,269		61,593,000	فبراير
March	146.81%		16.14%		0		9,940,555		9,940,555		61,593,000	مارس
April	79.40%		7.89%		0		4,856,730		4,856,730		61,593,000	أبريل
May	50.77%		6.94%		0		4,274,747		4,274,747		61,593,000	مايو
June	78.39%		17.89%		0		11,018,953		11,018,953		61,593,000	يونيو
July	72.60%		41.70%		0		25,682,381		25,682,381		61,593,000	يوليو
August	124.67%		46.58%		0		28,689,972		28,689,972		61,593,000	أغسطس
September	401.63%		75.66%		0		46,602,615		46,602,615		61,593,000	سبتمبر
October	460.29%		96.88%		0		59,670,631		59,670,631		61,593,000	أكتوبر
November	135.72%		76.56%		0		47,158,496		47,158,496		61,593,000	نوفمبر
December	162.90%		109.11%		0		67,201,963		67,201,963		61,593,000	ديسمبر
Total	145.12%		50.69%		0		374,622,930		374,622,930		739,116,000	الإجمالي

Source :

المصدر: مكتب صلحة صلحة

شكل رقم (9) الايرادات المشتركة في محافظة نجر بحسب الأشهر

2020 م



كشف الإيرادات المشتركة في محافظة تعز بحسب الأشهر خلال العام المالي 2020م

مديرية: القاهرة Alqahr

جدول رقم (4)

Item Month	مؤشر الإحتراف إلى المقابل (+)		مؤشر الإحتراف للربط (- ، +)		المرحل (المدور)		المورد فعلاً إلى البنك		المحصل الفعلي		الربط 2020م (بالريال)	الشهر البيان
	ريال	ريال	ريال	ريال	ريال	ريال	ريال	ريال	ريال	ريال		
January	105.42%	41,436,796	69.90%	0	43,682,360	43,682,360	43,682,360	43,682,360	43,682,360	62,489,083	يناير	
February	126.51%	27,500,386	55.68%	0	34,791,354	34,791,354	34,791,354	34,791,354	34,791,354	62,489,083	فبراير	
March	112.60%	11,107,437	20.01%	0	12,506,685	12,506,685	12,506,685	12,506,685	12,506,685	62,489,083	مارس	
April	79.50%	8,557,283	10.89%	0	6,803,153	6,803,153	6,803,153	6,803,153	6,803,153	62,489,083	أبريل	
May	48.98%	21,416,051	16.79%	0	10,489,579	10,489,579	10,489,579	10,489,579	10,489,579	62,489,083	مايو	
June	107.09%	17,824,445	30.55%	0	19,088,223	19,088,223	19,088,223	19,088,223	19,088,223	62,489,083	يونيو	
July	82.82%	37,827,025	50.14%	0	31,330,211	31,330,211	31,330,211	31,330,211	31,330,211	62,489,083	يوليو	
August	131.38%	24,015,894	50.49%	0	31,552,672	31,552,672	31,552,672	31,552,672	31,552,672	62,489,083	أغسطس	
September	378.88%	13,264,637	80.42%	0	50,256,834	50,256,834	50,256,834	50,256,834	50,256,834	62,489,083	سبتمبر	
October	409.22%	14,853,080	97.27%	0	60,781,121	60,781,121	60,781,121	60,781,121	60,781,121	62,489,083	أكتوبر	
November	158.53%	37,055,831	94.01%	0	58,743,888	58,743,888	58,743,888	58,743,888	58,743,888	62,489,083	نوفمبر	
December	157.35%	45,037,973	113.40%	0	70,864,999	70,864,999	70,864,999	70,864,999	70,864,999	62,489,083	ديسمبر	
Total	143.68%	299,896,838	57.46%	0	430,891,079	430,891,079	430,891,079	430,891,079	430,891,079	749,868,996	الاجمالي	

Source :

المصدر : مكتب مالية القاهرة

كشف الإيرادات المشتركة في محافظة تعز بحسب الأشهر خلال العام المالي 2020م

مديرية: المنقر Almudhafer

جدول رقم (4)

Item Month	مؤشر الإحتراف إلى المقابل (+)		مؤشر الإحتراف للربط (- ، +)		المرحل (المدور)		المورد فعلاً إلى البنك		المحصل الفعلي		الربط 2020م (بالريال)	الشهر البيان
	ريال	ريال	ريال	ريال	ريال	ريال	ريال	ريال	ريال	ريال		
January	94.36%	55,062,555.59	76.34%	0	51,959,300.46	51,959,300.46	51,959,300.46	51,959,300.46	51,959,300.46	68,066,167	يناير	
February	136.68%	31,681,679.80	63.62%	0	43,302,699.50	43,302,699.50	43,302,699.50	43,302,699.50	43,302,699.50	68,066,167	فبراير	
March	135.25%	21,431,063.56	42.58%	0	28,985,359.22	28,985,359.22	28,985,359.22	28,985,359.22	28,985,359.22	68,066,167	مارس	
April	90.05%	35,173,980.57	46.53%	0	31,672,496.62	31,672,496.62	31,672,496.62	31,672,496.62	31,672,496.62	68,066,167	أبريل	
May	27.15%	51,697,143.15	20.62%	0	14,034,445.65	14,034,445.65	14,034,445.65	14,034,445.65	14,034,445.65	68,066,167	مايو	
June	-732.41%	-3,174,757.00	34.16%	0	23,252,335.73	23,252,335.73	23,252,335.73	23,252,335.73	23,252,335.73	68,066,167	يونيو	
July	98.64%	45,625,915.60	66.12%	0	45,004,318.15	45,004,318.15	45,004,318.15	45,004,318.15	45,004,318.15	68,066,167	يوليو	
August	134.81%	29,838,641.40	59.10%	0	40,225,736.47	40,225,736.47	40,225,736.47	40,225,736.47	40,225,736.47	68,066,167	أغسطس	
September	354.13%	18,544,555.72	96.48%	0	65,670,930.42	65,670,930.42	65,670,930.42	65,670,930.42	65,670,930.42	68,066,167	سبتمبر	
October	286.90%	26,337,725.74	111.01%	0	75,561,877.85	75,561,877.85	75,561,877.85	75,561,877.85	75,561,877.85	68,066,167	أكتوبر	
November	180.04%	43,101,404.44	114.01%	0	77,599,559.45	77,599,559.45	77,599,559.45	77,599,559.45	77,599,559.45	68,066,167	نوفمبر	
December	153.85%	52,527,008.54	118.73%	0	80,815,426.46	80,815,426.46	80,815,426.46	80,815,426.46	80,815,426.46	68,066,167	ديسمبر	
Total	141.74%	407,846,917.11	70.77%	0	578,084,485.98	578,084,485.98	578,084,485.98	578,084,485.98	578,084,485.98	816,794,004	الاجمالي	

Source :

المصدر : مكتب المالية تعز

كشف النفقات الفعلية للفترة من يناير 2020 وحتى ديسمبر 2020م على مستوى الشهر والباب والنفقات الغير مبيوة في محافظة نجر

Item Month	الإجمالي	محو الأمية	المحكمة الإستئنافية	شعبة الإستئناف	الرقابة والمحاسبة	الانتخابات	النيابة العامة	نيابة الأموال العامة	محكمة الأموال العامة	الشهر
January	0	0	0		0		0	0	0	يناير
February	248,002,193	1,262,641	91,124,025		70,832,148		72,494,220	9,256,729	3,032,430	فبراير
March	283,760,699	0	91,425,825		36,099,186		133,426,075	17,431,926	5,377,687	مارس
April	250,682,511	2,525,282	187,873,008		37,639,439		16,326,876	1,930,306	4,387,600	أبريل
May	296,773,719	1,262,641	72,048,502		57,528,683		146,244,151	17,275,717	2,414,025	مايو
June	139,766,164	1,262,641	19,215,083		38,399,886		74,654,497	2,000,991	4,233,066	يونيو
July	277,531,381	2,246,944	173,841,093		51,479,250		19,781,129	28,193,380	1,989,585	يوليو
August	498,804,841	1,401,072	205,321,135		51,675,393		221,086,060	11,166,703	8,154,478	أغسطس
September	569,578,385	139,907	226,417,628		48,941,042		264,420,486	23,596,611	6,062,711	سبتمبر
October	176,735,737	2,525,282	2,845,000		48,593,037		108,960,612	12,745,924	1,065,882	أكتوبر
November	422,436,974	1,262,641	257,579,075		42,671,152		99,192,475	13,517,877	8,213,754	نوفمبر
December	344,673,506	25,914,541	140,575,644		59,997,327		99,874,275	13,913,077	4,398,642	ديسمبر
Total	3,508,746,110	39,803,592	1,468,266,018	0	543,856,543	0	1,256,460,856	151,029,241	49,329,860	الإجمالي

Source :

المصدر : مكتب المالية - نجر

كشف بالإستخدامات المركزية لجميع القطاعات للفترة من يناير 2020م وحتى ديسمبر 2020م (السلطة المحلية و المركزية) بحسب المكاتب والباب الأول

(In millions of rials)

Table No. (6)

Total assets	إجمالي الأصول	الأصول الأخرى	الأصول الثابتة	Loans and advances			القروض والسلفيات			الأصول الخارجية	Foreign assets	نهاية الفترة
				الإجمالي	البنوك	المؤسسات العامة	المؤسسات العامة	الحكومة	End of period			
0	0	0	0	0	0	0	0	0	0	0	2005	
0	0	0	0	0	0	0	0	0	0	0	2006	
0	0	0	0	0	0	0	0	0	0	0	2007	
0	0	0	0	0	0	0	0	0	0	0	2008	
0	0	0	0	0	0	0	0	0	0	0	2009	
0	0	0	0	0	0	0	0	0	0	0	2010	
0	0	0	0	0	0	0	0	0	0	0	2011	
0	0	0	0	0	0	0	0	0	0	0	2012	
0	0	0	0	0	0	0	0	0	0	0	2013	
0	0	0	0	0	0	0	0	0	0	0	2014	
0	0	0	0	0	0	0	0	0	0	0	2015	
0	0	0	0	0	0	0	0	0	0	0	2017	
0	0	0	0	0	0	0	0	0	0	0	2018	
0	0	0	0	0	0	0	0	0	0	0	2019	
0	0	0	0	0	0	0	0	0	0	0	2020	

جدول رقم (6)

Source :

المصدر : مكتب المالية - نجر

ميزانية البنك المركزي اليمني (الخصوم) في محافظة تعز خلال الفترة 2005-2020م (بالمليونات ريال)
Balance Sheet of the Central Bank of Yemen (Liabilities) at taiz.city for 2005 - 2020
(In millions of rials)

جدول رقم (7)

إجمالي الخصوم Total Liabilities	Other Liabilities			خصوم أخرى		الالتزامات الخارجية Foreign Liabilities	Sight liabilities and time deposits					التزامات الإطلاع وودائع الأجل Government Social security corporations	البنوك المصدرة Bank notes issued	نهاية الفترة End of period
	الإجمالي Total	الخصوم متنوعة Assorted Liabilities	حقوق السحب الخاصة Special drawing rights	إعادة تقييم الأصول الخارجية Revaluation of foreign assets	البنوك Banks		المؤسسات العامة Public enterprises	مؤسسات الضمان الاجتماعي Social security corporations	البنوك Banks	شهادات ايداع Certificates of deposit	الإجمالي Total			
0	0	0	0	0	0	0	0	0	0	0	0	0	0	2005
0	0	0	0	0	0	0	0	0	0	0	0	0	0	2006
0	0	0	0	0	0	0	0	0	0	0	0	0	0	2007
0	0	0	0	0	0	0	0	0	0	0	0	0	0	2008
0	0	0	0	0	0	0	0	0	0	0	0	0	0	2009
0	0	0	0	0	0	0	0	0	0	0	0	0	0	2010
0	0	0	0	0	0	0	0	0	0	0	0	0	0	2011
0	0	0	0	0	0	0	0	0	0	0	0	0	0	2012
0	0	0	0	0	0	0	0	0	0	0	0	0	0	2013
0	0	0	0	0	0	0	0	0	0	0	0	0	0	2014
0	0	0	0	0	0	0	0	0	0	0	0	0	0	2015
0	0	0	0	0	0	0	0	0	0	0	0	0	0	2017
0	0	0	0	0	0	0	0	0	0	0	0	0	0	2018
0	0	0	0	0	0	0	0	0	0	0	0	0	0	2019
0	0	0	0	0	0	0	0	0	0	0	0	0	0	2020

Source :

المصدر : مكتب المالية - تعز

كشف بالإستخدامات المحلية للفترة من يناير 2020م وحتى ديسمبر 2020م بحسب الجهات في محافظة تعز

جدول رقم (8)

الإجمالي العام	الفصل السابع	الفصل السادس	الفصل الخامس	الفصل الرابع	الفصل الثالث	الفصل الثاني	الفصل الأول	الباب	الجهة
0	0	0	0	0	0	0	0	1	المجلس المحلي
22,106,140	0	0	0	0	0	1,446,196	20,659,944	1	المعتدين
125,181,850	0	0	0	0	0	8,189,467	116,992,383	1	الشؤون القانونية
37,543,706	0	0	0	0	0	2,456,385	35,087,321	1	التخطيط
393,955,497	0	0	0	0	0	24,048,288	369,907,209	1	الخدمة المدنية
735,556,914	0	0	0	0	0	41,665,946	693,890,968	1	البلدية
1,236,675,152	0	0	0	0	0	71,494,013	1,165,181,139	1	الإدارة المحلية
56,831,268,008	0	0	0	0	0	3,372,702,740	53,458,565,268	1	التربية والتعليم
1,293,928,807	0	0	0	0	0	78,829,351	1,215,099,456	1	التعليم الفني
4,305,053,317	0	0	0	0	0	256,813,295	4,048,240,022	1	الصحة
324,591,338	0	0	0	0	0	20,333,810	304,257,528	1	الشؤون والعمل
78,724,676	0	0	0	0	0	4,933,328	73,791,348	1	التيار
100,555,090	0	0	0	0	0	6,573,043	93,982,047	1	الثقافة
72,246,012	0	0	0	0	0	4,724,412	67,521,600	1	السياحة
46,064,613	0	0	0	0	0	2,932,917	43,131,696	1	الأشغال العامة
942,022,678	0	0	0	0	0	61,630,640	880,392,038	1	الزراعة والري
543,498,832	0	0	0	0	0	35,237,851	508,260,981	1	الثروة السمكية
62,944,116	0	0	0	0	0	4,117,836	58,826,280	1	النقل
236,362,582	0	0	0	0	0	14,965,309	221,397,273	1	الصناعة والتجارة
166,935,171	0	0	0	0	0	10,920,975	156,014,196	1	التوجيه والإرشاد
67,555,214,499	0	0	0	0	0	4,024,015,802	63,531,198,697	1	الإجمالي

Source :

المصدر : مكتب المالية - تعز

كشف بالإستخدامات المحلية للفترة من يناير 2020م وحتى ديسمبر 2020م بحسب الجهات في محافظة نجر

Table No. (8)

جدول رقم (8)

الجهة	العام	الفصل السابع	الفصل السادس	الفصل الخامس	الفصل الرابع	الفصل الثالث	الفصل الثاني	الفصل الأول	الباب	الجهة
المجلس المحلي	44,545,468	0	0	0	0	0	5,192,038	39,353,430	2	المجلس المحلي
المقربين	3,018,800	0	0	0	0	0	648,000	2,370,800	2	المقربين
الشئون القانونية	2,351,460	0	0	0	0	0	608,000	1,743,460	2	الشئون القانونية
التخطيط	3,084,729	0	0	0	0	0	603,579	2,481,150	2	التخطيط
الخدمة المدنية	11,767,333	0	0	0	0	0	927,720	10,839,613	2	الخدمة المدنية
المالية	39,587,431	0	0	0	0	0	6,849,390	32,738,041	2	المالية
الإدارة المحلية	132,262,990	0	0	0	0	0	39,637,274	92,625,716	2	الإدارة المحلية
التربية والتعليم	119,957,351	0	0	0	0	0	43,199,042	76,758,309	2	التربية والتعليم
التعليم الفني	128,370,349	0	0	0	0	0	7,526,062	120,844,287	2	التعليم الفني
الصحة والسكان	456,871,227	0	0	0	0	0	115,320,810	341,550,417	2	الصحة والسكان
الشئون والصل	52,754,177	0	0	0	0	0	2,033,315	50,720,862	2	الشئون والصل
الشباب	8,009,120	0	0	0	0	0	347,080	7,662,040	2	الشباب
الثقافة	4,099,040	0	0	0	0	0	785,940	3,313,100	2	الثقافة
السياحة	4,665,023	0	0	0	0	0	538,130	4,126,893	2	السياحة
الأشغال العامة	2,523,050	0	0	0	0	0	419,040	2,104,010	2	الأشغال العامة
الزراعة والري	19,852,197	0	0	0	0	0	7,151,945	12,700,252	2	الزراعة والري
الثروة السمكية	16,112,624	0	0	0	0	0	4,222,679	11,889,945	2	الثروة السمكية
النقل	2,823,303	0	0	0	0	0	604,200	2,219,103	2	النقل
الصناعة والتجارة	4,195,816	0	0	0	0	0	987,837	3,207,979	2	الصناعة والتجارة
التوجيه والإرشاد	3,336,800	0	0	0	0	0	336,000	3,000,800	2	التوجيه والإرشاد
Total	1,060,188,288	0	0	0	0	0	237,938,081	822,250,207		الإجمالي

Source :

المصدر: مكتب المالية - نجر

كشف بالإستخدامات المحلية للفترة من يناير 2020م وحتى ديسمبر 2020م بحسب الجهات في محافظة نجر

Table No. (8)

جدول رقم (8)

الجهة	العام	الفصل السابع	الفصل السادس	الفصل الخامس	الفصل الرابع	الفصل الثالث	الفصل الثاني	الفصل الأول	الباب	الجهة
المجلس المحلي	0	0	0	0	0	0	0	0	3	المجلس المحلي
المقربين	0	0	0	0	0	0	0	0	3	المقربين
الشئون القانونية	0	0	0	0	0	0	0	0	3	الشئون القانونية
التخطيط	0	0	0	0	0	0	0	0	3	التخطيط
الخدمة المدنية	0	0	0	0	0	0	0	0	3	الخدمة المدنية
المالية	468,000	0	0	0	0	468,000	0	0	3	المالية
الإدارة المحلية	0	0	0	0	0	0	0	0	3	الإدارة المحلية
التربية والتعليم	0	0	0	0	0	0	0	0	3	التربية والتعليم
التعليم الفني	0	0	0	0	0	0	0	0	3	التعليم الفني
الصحة والسكان	0	0	0	0	0	0	0	0	3	الصحة والسكان
الشئون والصل	0	0	0	0	0	0	0	0	3	الشئون والصل
الشباب	0	0	0	0	0	0	0	0	3	الشباب
الثقافة	0	0	0	0	0	0	0	0	3	الثقافة
السياحة	0	0	0	0	0	0	0	0	3	السياحة
الأشغال العامة	0	0	0	0	0	0	0	0	3	الأشغال العامة
الزراعة والري	0	0	0	0	0	0	0	0	3	الزراعة والري
الثروة السمكية	0	0	0	0	0	0	0	0	3	الثروة السمكية
النقل	0	0	0	0	0	0	0	0	3	النقل
الصناعة والتجارة	0	0	0	0	0	0	0	0	3	الصناعة والتجارة
التوجيه والإرشاد	1,548,000	0	0	0	0	1,548,000	0	0	3	التوجيه والإرشاد
Total	2,016,000	0	0	0	0	2,016,000	0	0		الإجمالي

Source :

المصدر: مكتب المالية - نجر

كشف بالإستخدامات المحلية للفترة من يناير 2020 وحتى ديسمبر 2020 بحسب مديريات ومركز محافظة تعز

جدول رقم (9)

Management/Ceneter	الإجمالي العام	الفصل السابع	الفصل السادس	الفصل الخامس	الفصل الرابع	الفصل الثالث	الفصل الثاني	الفصل الأول	الباب	المديرية / مركز
	2,016,000	0	0	0	0	2,016,000	0	0	3	مركز المحافظة
	0	0	0	0	0	0	0	0	3	القاهرة
	0	0	0	0	0	0	0	0	3	المظفر
	0	0	0	0	0	0	0	0	3	صالة
	0	0	0	0	0	0	0	0	3	التغزية
	0	0	0	0	0	0	0	0	3	صبرالموادم
	0	0	0	0	0	0	0	0	3	مشرعة و حندان
	0	0	0	0	0	0	0	0	3	المسراخ
	0	0	0	0	0	0	0	0	3	جبل حبشي
	0	0	0	0	0	0	0	0	3	المواسط
	0	0	0	0	0	0	0	0	3	المعافر
	0	0	0	0	0	0	0	0	3	الشماليين
	0	0	0	0	0	0	0	0	3	موزع
	0	0	0	0	0	0	0	0	3	الوازعية
	0	0	0	0	0	0	0	0	3	المخاء
	0	0	0	0	0	0	0	0	3	نياب
	0	0	0	0	0	0	0	0	3	مقبنه
	0	0	0	0	0	0	0	0	3	شروع الرونه
	0	0	0	0	0	0	0	0	3	شروع السلام
	0	0	0	0	0	0	0	0	3	خدير
	0	0	0	0	0	0	0	0	3	سامع
	0	0	0	0	0	0	0	0	3	الصلو
	0	0	0	0	0	0	0	0	3	حيفان
	0	0	0	0	0	0	0	0	3	ماوية
Total	2,016,000	0	0	0	0	2,016,000	0	0		الإجمالي

Source :

المصدر: مكتب المالية - تعز

كشف بالإستخدامات المحلية للفترة من يناير 2020 وحتى ديسمبر 2020 بحسب مديريات ومركز محافظة تعز

جدول رقم (9)

Management/Ceneter	الإجمالي العام	الفصل السابع	الفصل السادس	الفصل الخامس	الفصل الرابع	الفصل الثالث	الفصل الثاني	الفصل الأول	الباب	المديرية / مركز
	1,513,957,923	0	0	0	0	0	0	1,513,957,923	4	مركز المحافظة
	142,309,605	0	0	0	0	0	0	142,309,605	4	القاهرة
	233,353,524	0	0	0	0	0	0	233,353,524	4	المظفر
	77,717,163	0	0	0	0	0	0	77,717,163	4	صالة
	29,641,150	0	0	0	0	0	0	29,641,150	4	التغزية
	50,118,247	0	0	0	0	0	0	50,118,247	4	صبرالموادم
	17,541,032	0	0	0	0	0	0	17,541,032	4	مشرعة و حندان
	28,114,200	0	0	0	0	0	0	28,114,200	4	المسراخ
	26,303,832	0	0	0	0	0	0	26,303,832	4	جبل حبشي
	42,809,635	0	0	0	0	0	0	42,809,635	4	المواسط
	42,935,383	0	0	0	0	0	0	42,935,383	4	المعافر
	73,730,879	0	0	0	0	0	0	73,730,879	4	الشماليين
	3,628,000	0	0	0	0	0	0	3,628,000	4	موزع
	9,555,000	0	0	0	0	0	0	9,555,000	4	الوازعية
	17,075,000	0	0	0	0	0	0	17,075,000	4	المخاء
	3,390,000	0	0	0	0	0	0	3,390,000	4	نياب
	19,215,000	0	0	0	0	0	0	19,215,000	4	مقبنه
	5,375,000	0	0	0	0	0	0	5,375,000	4	شروع الرونه
	9,205,150	0	0	0	0	0	0	9,205,150	4	شروع السلام
	6,300,000	0	0	0	0	0	0	6,300,000	4	خدير
	11,760,000	0	0	0	0	0	0	11,760,000	4	سامع
	6,307,000	0	0	0	0	0	0	6,307,000	4	الصلو
	6,116,800	0	0	0	0	0	0	6,116,800	4	حيفان
	13,547,267	0	0	0	0	0	0	13,547,267	4	ماوية
Total	2,390,006,790	0	0	0	0	0	0	2,390,006,790		الإجمالي

Source :

المصدر: مكتب المالية - تعز

كشف بالإستخدامات المركزية لجميع القطاعات للفترة من يناير 2020 وحتى ديسمبر 2020م (السلطة المحلية والمركزية)

Table No. (10)

جدول رقم (10)	الإجمالي العام	الفصل السابع	الفصل السادس	الفصل الخامس	الفصل الرابع	الفصل الثالث	الفصل الثاني	الفصل الأول	الباب	المكتب
	0	0	0	0	0	0	0	0	0	الداخلية
	0	0	0	0	0	0	0	0	0	الترسية
	0	0	0	0	0	0	0	0	0	الجوازات
	9,088,542	0	0	0	0	0	493,104	8,595,438	1	أمر الشهداء
	0	0	0	0	0	0	0	0	0	جامعة تيز
	107,931,459	0	0	0	0	0	5,782,335	102,149,124	1	المعهد الوطني
	735,556,914	0	0	0	0	0	41,665,946	693,890,968	1	المالية
Total	852,576,915	0	0	0	0	0	47,941,385	804,635,530		الإجمالي

جدول رقم (11)	الإجمالي العام	الفصل السابع	الفصل السادس	الفصل الخامس	الفصل الرابع	الفصل الثالث	الفصل الثاني	الفصل الأول	الباب	المكتب
	3,223,477,634	0	0	0	0	0	196,627,233	3,026,850,401	1	جامعة تيز
	56,219,449	0	0	0	0	0	3,148,059	53,071,390	1	كلية المجتمع المعافر
	24,518,932	0	0	0	0	0	1,394,704	23,124,228	1	كلية المجتمع شرعب
Total	3,304,216,015	0	0	0	0	0	201,169,996	3,103,046,019		الإجمالي

كشف بالإستخدامات المركزية لجميع القطاعات للفترة من يناير 2020م وحتى ديسمبر 2020م (السلطة المحلية والمركزية) بحسب المكاتب والباب الأول

Table No. (11)

جدول رقم (11)	الإجمالي العام	الفصل السابع	الفصل السادس	الفصل الخامس	الفصل الرابع	الفصل الثالث	الفصل الثاني	الفصل الأول	الباب	المكتب
	94,857,721	0	0	0	0	0	6,200,833	88,656,888	1	الجبارك
	430,796,143	0	0	0	0	0	25,406,819	405,389,324	1	الضرائب
	39,803,592	0	0	0	0	0	903,960	38,899,632	1	محو الامية
	63,434,447	0	0	0	0	0	3,632,567	59,801,880	1	المختبر المركزي
	106,616,335	0	0	0	0	0	6,076,279	100,540,056	1	المعهد الصحي
	8,216,252	0	0	0	0	0	537,512	7,678,740	1	نقل الدم
	28,534,013	0	0	0	0	0	1,866,715	26,667,298	1	الأحصاء
	8,368,764	0	0	0	0	0	547,488	7,821,276	1	السجون
	9,088,542	0	0	0	0	0	493,104	8,595,438	1	أمر الشهداء
	5,655,519	0	0	0	0	0	369,988	5,285,531	1	هيئة الكتاب
	35,234,038	0	0	0	0	0	2,305,031	32,929,007	1	الموارد المائية
	50,909,664	0	0	0	0	0	3,330,540	47,579,124	1	الأثار
	107,931,459	0	0	0	0	0	5,782,335	102,149,124	1	معهد الوطني للعلوم الادارية
	8,723,768	0	0	0	0	0	570,704	8,153,064	1	حماية البيئة
	156,277,071	0	0	0	0	0	10,221,771	146,055,300	1	هيئة الاراضي
	0	0	0	0	0	0	0	0	1	الجوازات
	0	0	0	0	0	0	0	0	1	مركز الاطراف الصناعية
	9,042,000	0	0	0	0	0	0	9,042,000	1	ضرائب كبار المكلفين
	56,219,449	0	0	0	0	0	3,148,059	53,071,390	1	المجتمع المعافر
	24,518,932	0	0	0	0	0	1,394,704	23,124,228	1	المجتمع شرعب
	3,223,477,634	0	0	0	0	0	196,627,233	3,026,850,401	1	جامعة تيز
	0	0	0	0	0	0	0	0	1	محكمة الاستئناف
	0	0	0	0	0	0	0	0	1	المحكمة التجارية
	0	0	0	0	0	0	0	0	1	محكمة الاموال
	0	0	0	0	0	0	0	0	1	الرقابة والمحاسبه
	0	0	0	0	0	0	0	0	1	التبليغ العامه
	0	0	0	0	0	0	0	0	1	تلبية الاموال
Total	4,467,705,343	0	0	0	0	0	269,415,642	4,198,289,701		إجمالي الباب الأول

Source :

المصدر: مكتب المالية - تيز

كشف بالإستخدامات المركزية لجميع القطاعات للفترة من يناير 2020م وحتى ديسمبر 2020م (السلطة المحلية و المركزية) بحسب المكاتب والياب الثاني

Table No. (11)

المكتب	الياب	الفصل الأول	الفصل الثاني	الفصل الثالث	الفصل الرابع	الفصل الخامس	الفصل السادس	الفصل السابع	الإجمالي العام
الجمارك	2	2,598,429	2,726,820	0	0	0	0	0	5,325,249
الضرائب	2	0	0	0	0	0	0	0	0
محو الامية	2	0	0	0	0	0	0	0	0
المختبر المركزي	2	1,816,110	74,490	0	0	0	0	0	1,890,600
المعهد الصحي	2	0	0	0	0	0	0	0	0
نقل الدم	2	0	0	0	0	0	0	0	0
الاحصاء	2	0	0	0	0	0	0	0	0
السجون	2	94,467,483	3,297,010	0	0	0	0	0	97,764,493
امر الشهداء	2	0	0	0	0	0	0	0	0
هيئة الكتاب	2	0	0	0	0	0	0	0	0
الموارد المائية	2	502,100	220,500	0	0	0	0	0	722,600
الآثار	2	0	0	0	0	0	0	0	0
معهد الوطني للعلوم الازاريه	2	0	0	0	0	0	0	0	0
حماية البيئة	2	0	0	0	0	0	0	0	0
هيئة الاراضي	2	0	0	0	0	0	0	0	0
الجوازات	2	8,853,480	2,387,190	0	0	0	0	0	11,240,670
مركز الاطراف الصناعية	2	1,135,680	439,590	0	0	0	0	0	1,575,270
ضرائب كبار المكلفين	2	0	0	0	0	0	0	0	0
المجتمع المعافى	2	3,101,320	323,620	0	0	0	0	0	3,424,940
المجتمع شرب	2	0	0	0	0	0	0	0	0
جامعة نجر	2	98,690,730	16,687,080	0	0	0	0	0	115,377,810
محكمة الاستئناف	2	0	0	0	0	0	0	0	0
المحكمة التجارية	2	0	0	0	0	0	0	0	0
محكمة الاموال	2	0	0	0	0	0	0	0	0
الرقابة والمحاسبه	2	0	0	0	0	0	0	0	0
النيابة العامة	2	0	0	0	0	0	0	0	0
نيابة الاموال	2	0	0	0	0	0	0	0	0
إجمالي الباب الأول		211,165,332	26,156,300	0	0	0	0	0	237,321,632

Source :

المصدر: مكتب المالية - نجر

كشف بالإستخدامات المركزية لجميع القطاعات للفترة من يناير 2020م وحتى ديسمبر 2020م (السلطة المحلية و المركزية) بحسب المكاتب والياب الثالث

Table No. (11)

المكتب	الياب	الفصل الأول	الفصل الثاني	الفصل الثالث	الفصل الرابع	الفصل الخامس	الفصل السادس	الفصل السابع	الإجمالي العام
الجمارك	3	0	0	0	0	0	0	0	0
الضرائب	3	0	0	0	0	0	0	0	0
محو الامية	3	0	0	0	0	0	0	0	0
المختبر المركزي	3	0	0	0	0	0	0	0	0
المعهد الصحي	3	0	0	0	0	0	0	0	0
نقل الدم	3	0	0	0	0	0	0	0	0
الاحصاء	3	0	0	0	0	0	0	0	0
السجون	3	0	0	0	0	0	0	0	0
امر الشهداء	3	0	0	53,098,872	0	0	0	0	53,098,872
هيئة الكتاب	3	0	0	0	0	0	0	0	0
الموارد المائية	3	0	0	0	0	0	0	0	0
الآثار	3	0	0	0	0	0	0	0	0
معهد الوطني للعلوم الازاريه	3	0	0	0	0	0	0	0	0
حماية البيئة	3	0	0	0	0	0	0	0	0
هيئة الاراضي	3	0	0	0	0	0	0	0	0
الجوازات	3	0	0	0	0	0	0	0	0
مركز الاطراف الصناعية	3	0	0	0	0	0	0	0	0
ضرائب كبار المكلفين	3	0	0	0	0	0	0	0	0
المجتمع المعافى	3	0	0	0	0	0	0	0	0
المجتمع شرب	3	0	0	0	0	0	0	0	0
جامعة نجر	3	0	0	0	0	0	0	0	0
محكمة الاستئناف	3	0	0	0	0	0	0	0	0
المحكمة التجارية	3	0	0	0	0	0	0	0	0
محكمة الاموال	3	0	0	0	0	0	0	0	0
الرقابة والمحاسبه	3	0	0	0	0	0	0	0	0
النيابة العامة	3	0	0	0	0	0	0	0	0
نيابة الاموال	3	0	0	0	0	0	0	0	0
إجمالي الباب الأول		0	0	53,098,872	0	0	0	0	53,098,872

Source :

المصدر: مكتب المالية - نجر

كشف بالإستخدامات المركزية لجميع القطاعات للفترة من يناير 2020م وحتى ديسمبر 2020م (السلطة المحلطة و المركزية) بحسب المكاتب و الباب الثاني

Table No. (12)

المكتب	جدول رقم (12)							البياب	الفصل الأول	الفصل الثاني	الفصل الثالث	الفصل الرابع	الفصل الخامس	الفصل السادس	الفصل السابع	الإجمالي العام
	Office	الفصل الأول	الفصل الثاني	الفصل الثالث	الفصل الرابع	الفصل الخامس	الفصل السادس									
الجمارك	0	0	0	0	0	0	0	0	0	0	0	0	0	0	0	0
الضرائب	0	0	0	0	0	0	0	0	0	0	0	0	0	0	0	0
ضرائب الشركات	0	0	0	0	0	0	0	0	0	0	0	0	0	0	0	0
محو الأمية	0	0	0	0	0	0	0	0	0	0	0	0	0	0	0	0
المعهد العالي	0	0	0	0	0	0	0	0	0	0	0	0	0	0	0	0
الإحصاء	0	0	0	0	0	0	0	0	0	0	0	0	0	0	0	0
الرئاسة	0	0	0	0	0	0	0	0	0	0	0	0	0	0	0	0
الأراضي	0	0	0	0	0	0	0	0	0	0	0	0	0	0	0	0
الأحوال المدنية	0	0	0	0	0	0	0	0	0	0	0	0	0	0	0	0
المساحة	0	0	0	0	0	0	0	0	0	0	0	0	0	0	0	0
الجوازات	0	0	0	0	0	0	0	0	0	0	0	0	0	0	0	0
السجون	0	0	0	0	0	0	0	0	0	0	0	0	0	0	0	0
أسر الشهداء	0	0	0	0	0	0	0	0	0	0	0	0	0	0	0	0
هيئة الكتاب	0	0	0	0	0	0	0	0	0	0	0	0	0	0	0	0
الأثار	0	0	0	0	0	0	0	0	0	0	0	0	0	0	0	0
جامعة تعز	0	0	0	0	0	0	0	0	0	0	0	0	0	0	0	0
المعهد الوطني	0	0	0	0	0	0	0	0	0	0	0	0	0	0	0	0
الهيئة العامة للبيئة	0	0	0	0	0	0	0	0	0	0	0	0	0	0	0	0
مختبر الصحة المركزي	0	0	0	0	0	0	0	0	0	0	0	0	0	0	0	0
كلية المجتمع	0	0	0	0	0	0	0	0	0	0	0	0	0	0	0	0
Total	0	0	0	0	0	0	0	0	0	0	0	0	0	0	0	0

Source :

المصدر: مكتب المالية - تعز

هيكل أسعار الفائدة لفروع البنوك التجارية في محافظة تعز خلال الفترة 2015 - 2020م (النسبة المئوية في السنة)

Table No. (13)

الفترة	الفوائد على سلفيات فروع البنوك التجارية	الفوائد على الودائع					الاجمالي
		ودائع الإبحار	لمدة 12 شهر	لمدة 9 أشهر	لمدة 6 أشهر	لمدة 3 أشهر	
2015	23%	15%	15%	15%	15%	15%	23%
2016	23%	15%	15%	15%	15%	15%	23%
2017	23%	15%	15%	15%	15%	15%	23%
2018	23%	15%	15%	15%	15%	15%	23%
2019	23%	15%	15%	15%	15%	15%	23%
2020	23%	15%	15%	15%	15%	15%	23%
Total	23%	15%	15%	15%	15%	15%	23%

Source :

المصدر: البنك المركزي اليمني والبنوك التجارية - تعز

المنشآت والمؤسسات المالية في محافظة تعز خلال العام 2020م

Table No. (14)

المنشأة / المؤسسة المالية	عددتها	الاجمالي
فرع البنك المركزي	1	
فروع البنوك الإسلامية	9	
فروع البنوك المتخصصة	2	
فروع البنوك التجارية	1	
فروع شركات الصرافة	4	
فروع محلات الصرافة	73	
فروع شركات التأمين	3	
فروع صناديق التقاعد والمعاشات	2	
Total	95	95

Source :

المصدر: البنك المركزي اليمني والبنوك التجارية - تعز

الفصل الثاني عشر

التعليم

Education

Table	رقم الجدول No.of Table	عنوان الجدول
	1	التوزيع العددي والنسبي للسكان المقيمين في محافظة تعز حسب المستوى التعليمي والجنس من نتائج التعداد ومسح ميزانية الأسرة خلال العام 2020م
	2	عدد المدارس ورياض الأطفال (حكومي + خاص) بحسب توزيعها في مديريات محافظة تعز خلال العام 2020م
	3	إجمالي عدد الشعب وعدد الطلاب الدارسين في المرحلة الأساسية (التعليم الحكومي) حسب الصف والجنس في مديريات محافظة تعز خلال العام 2020م
	4	إجمالي عدد الشعب وعدد الطلاب الدارسين في المرحلة الثانوية (التعليم الحكومي) حسب الصف والجنس في مديريات محافظة تعز خلال العام 2020م
	5	إجمالي عدد الشعب وعدد الطلاب الدارسين في المرحلة الأساسية (التعليم الأهلي) حسب الصف والجنس في محافظة تعز خلال العام 2019م
	6	إجمالي عدد الشعب وعدد الطلاب الدارسين في المرحلة الثانوية (التعليم الأهلي) حسب الصف والجنس في محافظة تعز خلال العام 2020م
	7	إجمالي عدد المدارس والشعب وعدد الطلاب والمدرسين في جميع مراحل التعليم (الحكومي + الأهلي) في محافظة تعز خلال العام 2020م
	8	عدد القوى العاملة في المعهد العالي للعلوم الصحية حسب المؤهل والجنس في محافظة تعز خلال الفترة 2020- 2019م
	9	عدد الطلاب الملتحقين بالمعهد العالي للعلوم الصحية حسب التخصص والمستوى الدراسي والجنس في محافظة تعز خلال العام 2020- 2019م
	10	عدد الطلاب الخريجين من المعهد العالي للعلوم الصحية - تعز بحسب التخصص والجنس للعام الدراسي 2020- 2019م
	11	عدد طلاب التعليم التقني والمهني التجاري بحسب القسم والمستوى والتخصص والجنس في محافظة تعز خلال العام 2020- 2019م
	12	عدد الطلاب الملتحقين بالمعهد التقني الصناعي حسب التخصص والمستوى في محافظة تعز خلال العام 2020- 2019م
	13	عدد طلاب التعليم التقني التجاري بحسب النوع والصفوف للعام الدراسي 2020- 2019م
	14	عدد طلاب التعليم التقني التجاري بحسب النوع والصفوف للعام الدراسي 2020- 2019م
	15	كليات جامعة تعز حسب التأسيس والأقسام خلال العام 2020- 2019م
	16	عدد الطلاب المقيدين في كليات جامعة تعز حسب الجنس خلال العام 2020- 2019م
	17	عدد الطلاب الخريجين من جامعة تعز حسب الكلية والتخصص والجنس للعام الجامعي 2020- 2019م
	18	عدد الطلاب الملتحقين بالدراسات العليا في جامعة تعز حسب الكلية والتخصص والدرجة العلمية للعام الجامعي 2020- 2019م
	19	عدد أعضاء هيئة التدريس ومساعديهم بحسب اللقب العلمي والجنس في جامعة تعز خلال العام 2019 - 2020م
	20	عدد الطلاب المتخرجين من برامج الدراسات العليا في جامعة تعز حسب الكلية والدرجة العلمية للعام الجامعي 2020- 2019م
	21	عدد طلاب كليات الجامعة الوطنية حسب الجنسية للعام الجامعي 2020- 2019م
	22	عدد طلاب كليات الجامعة الوطنية حسب التخصص والمستوى للعام الجامعي 2020- 2019م
	23	عدد أعضاء هيئة التدريس بالجامعة الوطنية حسب الكليات والتخصصات والدرجة العلمية للعام 2020- 2019م
	24	عدد الطلاب الخريجين من الجامعة الوطنية حسب الكلية والتخصص والجنس للعام الجامعي 2020- 2019م

Table	رقم الجدول No.of Table	عنوان الجدول
	25	عدد طلاب كليات 22 مايو حسب الجنسية 2019-2020م
	26	عدد طلاب جامعة 22 مايو حسب التخصص والمستوى للعام الجامعي 2019-2020م
	27	عدد أعضاء هيئة التدريس بجامعة 22 مايو حسب الكليات والتخصصات والدرجة العلمية للعام 2019-2020م
	28	عدد الطلاب الخريجين من جامعة 22 مايو حسب الكلية والتخصص والنوع والجنسية للعام 2018-2019م
	29	عدد طلاب كليات جامعة الجند حسب الجنسية 2019-2020م
	30	عدد طلاب كليات جامعة الجند حسب التخصص والمستوى للعام الجامعي 2019-2020م
	31	عدد أعضاء هيئة التدريس بجامعة الجند حسب الكليات والتخصصات والدرجة العلمية للعام 2019-2020م
	32	عدد الطلاب الخريجين بجامعة الجند حسب الكلية والتخصص والنوع والجنسية للعام 2019-2020م
	33	عدد طلاب كليات جامعة الحكمة حسب الجنسية للعام الجامعي 2019-2020م
	34	عدد طلاب كليات جامعة الحكمة حسب التخصص والمستوى للعام الجامعي 2019-2020م
	35	عدد أعضاء هيئة التدريس بجامعة الحكمة حسب الكليات والتخصصات والدرجة العلمية للعام الجامعي 2019-2020م
	36	عدد الطلاب الخريجين من جامعة الحكمة حسب الكلية والتخصص والنوع والجنسية للعام 2019-2020م
	37	عدد طلاب كليات كلية الشرق الأوسط حسب الجنسية للعام الجامعي 2019-2020م
	38	عدد طلاب كليات كلية الشرق الأوسط حسب التخصص والمستوى للعام الجامعي 2018-2019م
	39	عدد أعضاء هيئة التدريس بكلية الشرق الأوسط حسب الكليات والتخصصات والدرجة العلمية للعام الجامعي 2019-2020م
	40	عدد الطلاب الخريجين من كلية الشرق الأوسط حسب الكلية والتخصص والنوع والجنسية للعام الجامعي 2019-2020م
	41	عدد طلاب كليات جامعة السعيد حسب الجنسية للعام الجامعي 2019-2020م
	42	عدد طلاب كليات جامعة السعيد حسب التخصص والمستوى للعام الجامعي 2019-2020م
	43	عدد أعضاء هيئة التدريس بجامعة السعيد حسب الكليات والتخصصات والدرجة العلمية للعام الجامعي 2019-2020م
	44	عدد الطلاب الخريجين من جامعة السعيد حسب الكلية والتخصص والنوع والجنسية للعام الجامعي 2019-2020م
	45	عدد طلاب كليات جامعة العطاء حسب الجنسية للعام الجامعي 2019-2020م
	46	عدد طلاب كليات جامعة العطاء حسب التخصص والمستوى للعام الجامعي 2019-2020م
	47	عدد أعضاء هيئة التدريس بجامعة العطاء حسب الكليات والتخصصات والدرجة العلمية للعام الجامعي 2019-2020م
	48	عدد الطلاب الخريجين من جامعة العطاء حسب الكلية والتخصص والنوع والجنسية للعام الجامعي 2019-2020م
	49	عدد طلاب كليات جامعة العلوم والتكنولوجيا حسب الجنسية للعام الجامعي 2019-2020م
	50	عدد طلاب كليات جامعة العلوم والتكنولوجيا حسب التخصص والمستوى للعام الجامعي 2019-2020م
	51	عدد أعضاء هيئة التدريس بجامعة العلوم والتكنولوجيا حسب الكليات والتخصصات والدرجة العلمية للعام الجامعي 2019-2020م
	52	عدد الطلاب الخريجين من جامعة العلوم والتكنولوجيا حسب الكلية والتخصص والنوع والجنسية للعام الجامعي 2019-2020م
	53	عدد طلاب كليات الكلية الدولية للعلوم التطبيقية حسب الجنسية للعام الجامعي 2019-2020م
	54	عدد طلاب كليات الكلية الدولية للعلوم التطبيقية حسب التخصص والمستوى للعام الجامعي 2019-2020م
	55	عدد أعضاء هيئة التدريس الكلية الدولية للعلوم التطبيقية حسب الكليات والتخصصات والدرجة العلمية للعام الجامعي 2019-2020م
	56	عدد الطلاب الخريجين من الكلية الدولية للعلوم التطبيقية حسب الكلية والتخصص والنوع والجنسية للعام الجامعي 2019-2020م
	57	أجمالي الجامعات

التوزيع العددي والنسبي لسكان المقيمين في محافظة تعز حسب المستوى التعليمي والجنس من نتائج التعداد ومسح ميزانية الأسرة خلال العام 2020م

Number and Percent Distribution of Resident Population at taiz.city by Educational Level and Sex from Census Results and HBS for 2020

جدول رقم (1)

جدول رقم (1)

المستوى التعليمي	أمية (لا يقرأ ولا يكتب)	يقرأ ويكتب	التعليم الأساسي وما في مستواها +دبلوم قبل الثانوية	التعليم الثانوي +دبلوم بعد الثانوية	جامعي فعلى	غير معين	الإجمالي	نتائج التعداد			
								ذكور Males	إناث Females	إجمالي Total	%
Educational level	Illiterate (can't read and write)	Read and write	Basic education and equivalent levels + pre-secondary diploma	Secondary and post-secondary diploma	University and above	Unspecified	Total	ذكور Males	إناث Females	إجمالي Total	%
								0	0	0	0
								0	0	0	0
								0	0	0	0
مسح ميزانية الأسرة HBS								ذكور Males	إناث Females	إجمالي Total	%
								0	0	0	0
								0	0	0	0
								0	0	0	0
								0	0	0	0

Source :

المصدر : الجهاز المركزي للإحصاء

School	Class	الثالث الثانوي (انثى)			الثالث الثانوي (ذكر)			الثاني الثانوي (انثى)			الثاني الثانوي (ذكر)			الأول الثانوي			الصف
		إناث	ذكور	شعب	إناث	ذكور	شعب	إناث	ذكور	شعب	إناث	ذكور	شعب	إناث	ذكور	شعب	
Mawriyah		0	0	0	0	0	0	0	0	0	0	0	0	0	0	0	مأوية
Sharab As Salam		0	0	0	0	0	0	0	0	0	0	0	0	0	0	0	شعب السلام
Sharab Ar Rawnah		0	0	0	0	0	0	0	0	0	0	0	0	0	0	0	شعب الرونة
Maqbanah		0	0	0	0	0	0	0	0	0	0	0	0	0	0	0	مقبنه
Al Mukha		0	0	0	0	0	0	0	0	0	0	0	0	0	0	0	المخاء
Dhubab		0	0	0	0	0	0	0	0	0	0	0	0	0	0	0	ذباب
Mawza		0	0	0	0	0	0	0	0	0	0	0	0	0	0	0	موزع
Jabal Habashy		0	0	0	0	0	0	0	0	0	0	0	0	0	0	0	جبل حبشي
Mashra'a wa Hadnan		0	0	0	0	0	0	0	0	0	0	0	0	0	0	0	مشرعه و حدنان
Sabir Al Mawadim		0	0	0	0	0	0	0	0	0	0	0	0	0	0	0	صبر الموائد
Al Misrakh		0	0	0	0	0	0	0	0	0	0	0	0	0	0	0	المسراخ
Dimnat Khadir		0	0	0	0	0	0	0	0	0	0	0	0	0	0	0	ديمنة خدير
As Silw		0	0	0	0	0	0	0	0	0	0	0	0	0	0	0	الصلو
Ash Shamayatayn		0	0	0	7	19	1	0	0	0	0	0	0	0	0	0	الشامياتين
Al Wazi'yah		0	0	0	0	0	0	0	0	0	0	0	0	0	0	0	الواز عيه
Hayfan		0	0	0	0	0	0	0	0	0	0	0	0	0	0	0	حيفان
Al Mudhaffar		0	0	0	343	676	44	0	0	472	778	51	505	930	63	0	المظفر
Al Qahirah		0	0	0	0	0	0	87	139	55	231	12	58	313	15	0	القاهرة
Sath		0	0	0	0	0	0	0	0	0	0	0	0	0	0	0	صاهه
At Ta'ziyah		0	0	0	0	0	0	0	0	0	0	0	0	0	0	0	التغرية
Al Ma'afar		0	0	0	0	0	0	0	0	0	0	0	0	0	0	0	المعافر
Al Mawasit		0	0	0	0	0	0	0	0	0	0	0	0	0	0	0	المواسط
Sama		0	0	0	0	0	0	0	0	0	0	0	0	0	0	0	سامع
Total		0	0	0	350	695	45	87	139	547	1,074	66	600	1,324	83	0	الإجمالي

Source :

المصدر : مكتب التربية و التعليم - تعز

إجمالي عدد المدارس والشعب وعدد الطلاب والمدرسين في جميع مراحل التعليم (الحكومي + الأهلي) في محافظة تعز خلال العام 2019م

Number of Schools and Classes and Students and Teachers in Education all Phase (Public + Private) at taiz.city for 2019

جدول رقم (7)

Item	الإجمالي العام	Education Phases						مرحلة التعليم	البيان	
		التأهلي		أساسي / ثانوي		الأساسي				
		أهلي	حكومي	أهلي	حكومي	أهلي	حكومي			
Schools	1,075	221	854	81	347	0	140	507	المدارس	
Classes	10,985	1,842	9,143	206	1,460	0	1,636	7,683	الشعب	
Students	male	294,048	27,366	266,682	3,244	63,730	0	24,122	202,952	ذكور
	female	240,468	16,930	223,538	1,584	34,591	0	15,346	188,947	إناث
Teachers Yemeni	male	534,506	44,296	490,210	4,828	98,311	0	39,468	391,899	ذكور
	female	14,421	0	14,421	0	5,541	0	0	8,880	إناث
Teachers Foreigne	Total	4,659	0	4,659	0	1,327	0	0	3,332	الإجمالي
	male	19,080	0	19,080	0	6,868	0	0	12,212	ذكور
Total of Teacher Grand	female	0	0	0	0	0	0	0	0	إناث
	Total	0	0	0	0	0	0	0	0	الإجمالي
Total of Teacher Grand	4,659	0	4,659	0	1,327	0	0	3,332	الإجمالي العام للمدرسين	

Source :

المصدر : مكتب التربية و التعليم - تعز

عدد القوى العاملة في المعهد العالي للعلوم الصحية حسب المؤهل و الجنس في محافظة تعز خلال الفترة 2019 - 2020م

جدول رقم (8)

Table No.(8)

	المؤهل								
	عمالية		عام		دبلوم		بكالوريوس		
	2020	2019	2020	2019	2020	2019	2020	2019	
القوى العاملة	male	0	0	0	0	0	0	0	0
	female	0	0	0	0	0	0	0	0
	Total	0	0	0	0	0	0	0	0
ثابتين	male	0	0	0	0	0	0	0	0
	female	0	0	0	0	0	0	0	0
	Total	0	0	0	0	0	0	0	0
متعاقدين	male	0	0	0	0	0	0	0	0
	female	0	0	0	0	0	0	0	0
	Total	0	0	0	0	0	0	0	0
محللين للتقاعد	male	0	0	0	0	0	0	0	0
	female	0	0	0	0	0	0	0	0
	Total	0	0	0	0	0	0	0	0
الإجمالي العام	male	0	0	0	0	0	0	0	0
	female	0	0	0	0	0	0	0	0
	Total	0	0	0	0	0	0	0	0

المصدر : المعهد العالي للعلوم الصحية - تعز

ملاحظة:
(-) لا تتوفر بيانات من المصدر

عدد الطلاب الخريجين من المعهد العالي للعلوم الصحية - تعز بحسب التخصص والجنس للعام الدراسي 2019 / 2020م

جدول رقم (10)

Table No.(10)

Specification	خريجي العام 2019 / 2020م		
	الإجمالي	إناث	ذكور
التخصص			
مفتش صحة عامة	0	0	0
فني أشعة	0	0	0
فني مختبرات	0	0	0
تمريض عام (بعد الثانوية)	0	0	0
مساعد طبيب	0	0	0
فني تمريض	0	0	0
قابلات فنيات (بعد الثانوية)	0	0	0
صيانة أجهزة طبية	0	0	0
إحصاء	0	0	0
تخدير	0	0	0
صحة مجتمع	0	0	0
علاج طبيعي	0	0	0
صيدلة	0	0	0
الإجمالي	0	0	0

المصدر : المعهد العالي للعلوم الصحية - تعز

ملاحظة:
() لا تتوفر بيانات من المصدر

Table No.(9)

Specification	المستوى الدراسي										التخصص	
	الإجمالي		الثالث		الثاني		الأول		الأول			
	إناث	ذكور	إناث	ذكور	إناث	ذكور	إناث	ذكور	إناث	ذكور		
	0	0	0	0	0	0	0	0	0	0	0	مفتش صحة عامة
	0	0	0	0	0	0	0	0	0	0	0	فني أشعة
	0	0	0	0	0	0	0	0	0	0	0	فني مختبرات
	0	0	0	0	0	0	0	0	0	0	0	تمريض عام (بعد الثانوية)
	0	0	0	0	0	0	0	0	0	0	0	مساعد طبيب
	0	0	0	0	0	0	0	0	0	0	0	فني تمريض
	0	0	0	0	0	0	0	0	0	0	0	قابلات فنيات (بعد الثانوية)
	0	0	0	0	0	0	0	0	0	0	0	صيانة أجهزة طبية
	0	0	0	0	0	0	0	0	0	0	0	إحصاء
	0	0	0	0	0	0	0	0	0	0	0	تخدير
	0	0	0	0	0	0	0	0	0	0	0	صحة مجتمع
	0	0	0	0	0	0	0	0	0	0	0	علاج طبيعي
	0	0	0	0	0	0	0	0	0	0	0	صيانة
Total	0	0	0	0	0	0	0	0	0	0	0	الإجمالي

Source :

المصدر : المعهد العالي للعلوم الصحية - نجر

ملاحظة:

(-) لا تتوفر بيانات من المصدر

Table No.(11)

جدول رقم (11)

Dept	Specification	المستوى الدراسي										القسم	
		الإجمالي		الثاني		الأول		الأول		الأول			
		إجمالي	إناث	ذكور	إجمالي	إناث	ذكور	إجمالي	إناث	ذكور	إجمالي		إناث
	158	48	110	66	22	44	92	26	66	0	0	0	تقني محاسبة
	0	0	0	0	0	0	0	0	0	0	0	0	تقني إدارة
	98	65	33	38	31	7	60	34	26	26	26	26	إدارة مكاتب
	80	36	44	22	13	9	58	23	35	35	35	35	برمجة حاسوب
	71	2	69	23	1	22	48	1	47	47	47	47	تسويق
Total	407	151	256	149	67	82	258	84	174	174	174	174	الإجمالي
	0	0	0	0	0	0	0	0	0	0	0	0	
	0	0	0	0	0	0	0	0	0	0	0	0	
	0	0	0	0	0	0	0	0	0	0	0	0	
	0	0	0	0	0	0	0	0	0	0	0	0	
Total	0	0	0	0	0	0	0	0	0	0	0	0	الإجمالي

Source :

المصدر : المعهد التقني - نجر

ملاحظة:

لا تتوفر بيانات من المصدر

Table No.(12)

Dept	Specification	المستوى الدراسي										القسم
		الإجمالي		الثاني		الأول		الإجمالي	ذكور	إناث	الإجمالي	
		إجمالي	إناث	إجمالي	إناث	إجمالي	ذكور					
		120	0	120	47	0	47	73	0	73	مساحة و طرق فتى أبنية	التقني النظامي
		87	0	87	25	0	25	62	0	62	رسم معماري ديكور	التقني المواري
		97	4	93	22	0	22	75	4	71	تكييف و تبريد	المهني
		85	28	57	20	10	10	65	18	47	الإجمالي	
	Total	389	32	357	114	10	104	275	22	253	مساحة و طرق فتى أبنية	
		0	0	0	0	0	0	0	0	0	رسم معماري ديكور	
		0	0	0	0	0	0	0	0	0	تكييف و تبريد	
	Total	0	0	0	0	0	0	0	0	0	الإجمالي	
		0	0	0	0	0	0	0	0	0	تحكم إلكتروني	
		19	0	19	0	0	0	19	0	19	كهرباء آلات	
		19	0	19	0	0	0	19	0	19	كهرباء تمديدات	
		0	0	0	0	0	0	0	0	0	كهرباء سيارات	
		0	0	0	0	0	0	0	0	0	مركبات خفيفة	
		0	0	0	0	0	0	0	0	0	فنون جميلة	
		0	0	0	0	0	0	0	0	0	خراطة	
		0	0	0	0	0	0	0	0	0	تكييف و تبريد	
		0	0	0	0	0	0	0	0	0	راديو وتلفزيون	
		0	0	0	0	0	0	0	0	0	تمديدات صحية	
		0	0	0	0	0	0	0	0	0	نجارة	
		0	0	0	0	0	0	0	0	0	لحام	
	Total	38	0	38	0	0	0	38	0	38	الإجمالي	
	Total	427	32	395	114	10	104	313	22	291	الإجمالي العام	

Source :

المصدر : المعهد التقني - تعز

عدد طلاب التعليم التقني التجاري بحسب النوع والصفوف للعام الدراسي 2019م - 2020م

Table No.(13)

جدول رقم (13)

الإجمالي	أول تقني		أول تقني		الصفوف	
	تسويق	ثاني تقني	برنامجة حاسوب	أول تقني	النوع	الصفوف
-	-	-	-	-	ذكور	
25	11	14	14	14	إناث	
25	11	14	14	14	الاجمالي	

الإجمالي	ثاني تقني		ثاني تقني		الصفوف	
	تسويق	برنامجة حاسوب	برنامجة حاسوب	ثاني تقني	النوع	الصفوف
-	-	-	-	-	ذكور	
36	16	20	20	20	إناث	
36	16	20	20	20	الاجمالي	
61	27	34	34	34	اجمالي عام	

المصدر: معهد الخنساء التقني والمهني التجاري - بنات

عدد طلاب التعليم التقني التجاري بحسب النوع والصفوف
للعام الدراسي 2020 /2019م

جدول رقم (14- أ)

Table No.(14- A)

النوع	الصفوف		الإجمالي
	أول تقني محاسبة	أول تقني إدارة	
ذكور	-	-	-
إناث	37	42	79
الإجمالي	37	42	79

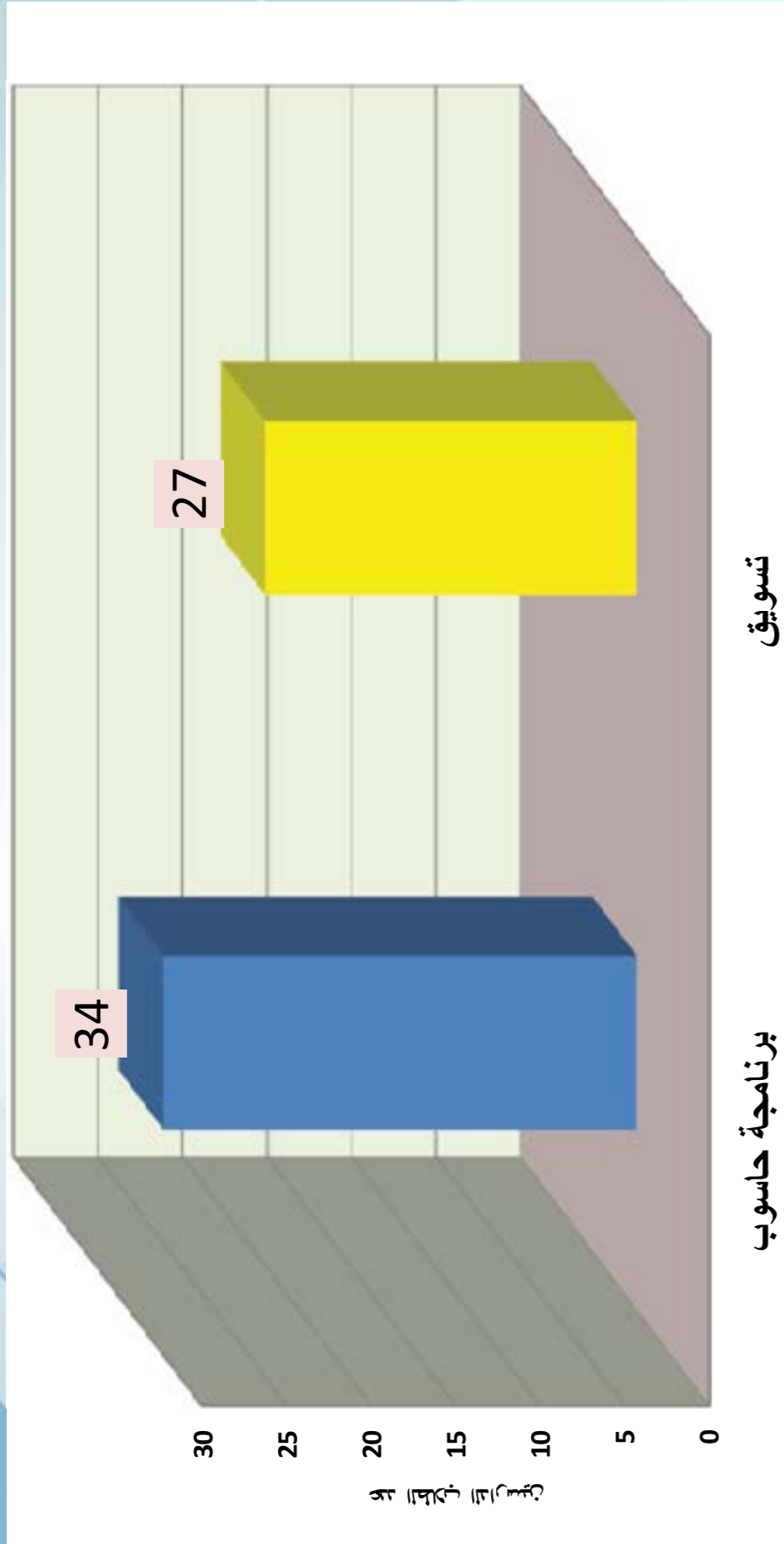
عدد طلاب التعليم التقني التجاري بحسب النوع والصفوف
للعام الدراسي 2020 /2019م

جدول رقم (14- ب)

Table No.(14- B)

النوع	الصفوف		الإجمالي
	ثاني تقني محاسبة	ثاني تقني إدارة مكاتب	
ذكور	-	-	-
إناث	43	43	86
الإجمالي	43	43	86

شكل رقم (11) طلاب التعليم التقني التجاري بحسب التخصص



الأقسام الدراسية

عدد طلاب التعليم التقني التجاري بحسب النوع والصفوف
للعام الدراسي 2019 / 2020م

Table No.(14-G)

جدول رقم (14- ج)

النوع	الصفوف	أول مشترك	الثاني مشترك	الثالث ثانوي إدارة مكاتب	الإجمالي
ذكور		-	-	-	-
إناث		-	-	-	-
الإجمالي		-	-	-	-

المصدر :- معهدالخنساء التقني التجاري المعلوماتي .

عدد طلاب التعليم التقني التجاري بحسب النوع والصفوف
للعام الدراسي 2019 / 2020م

Table No.(14- D)

جدول(14- د)

النوع	الصفوف	أول تقني		ثاني تقني		الإجمالي
		إنجليزي	إنجليزي	إنجليزي	إنجليزي	
ذكور		-	-	-	-	-
إناث		20	18	38		38
الإجمالي		20	18	38		38

المصدر :- معهدالخنساء التقني التجاري المعلوماتي .

Table No.(15)

جدول رقم (15)

الكلية	تاريخ التأسيس	عدد الأقسام	College
كلية التربية	1985/1986م	15	
كلية العلوم التطبيقية	1990/1991	11	
كلية الآداب	1991/1992	11	
كلية العلوم الإدارية	1	7	
كلية الطب و العلوم الصحية	1999/2000	5	
كلية السعيد للهندسة و تقنية المعلومات	2003/2004	6	
كلية الحقوق	1997/1998	1	
كلية التربية - فرع التربية	1999/2000	6	
كلية الآداب - فرع التربية	1999/2000	2	
كلية العلوم - فرع التربية	1999/2000	1	
كلية العلوم الطبية و الصحية - فرع التربية	2009/2010	2	
كلية الحاسبات - فرع التربية	2009/2010	2	
كلية الإدارة و نظم المعلومات - فرع التربية	2009/2010	3	
كلية التربية - المخلاف	2005/2006	4	
مركز الحاسب الآلي و تقنية المعلومات	2001/2002	5	
مركز التأهيل و التطوير التربوي- تعز	2002/2003	4	
مركز التدريب و التأهيل و الاستشارات (التعليم المستمر) بتعز	2002/2003	8	
مركز خدمة المجتمع لمركز التأهيل و التدريب و الاستشارات فرع التربية	2005/2006	4	
مركز خدمة المجتمع و وحدة التأهيل و التطوير التربوي فرع التربية	2005/2006	2	
مركز التعليم المستمر- فرع الحويان	2016/2017	5	
مركز التعليم المستمر- فرع المخلاف	2018/2019	3	
مركز خدمة المجتمع بالتربية و وحدة التأهيل التربوي فرع النشمة	2018/2019	4	
الإجمالي		111	Total

Source : Taiz University

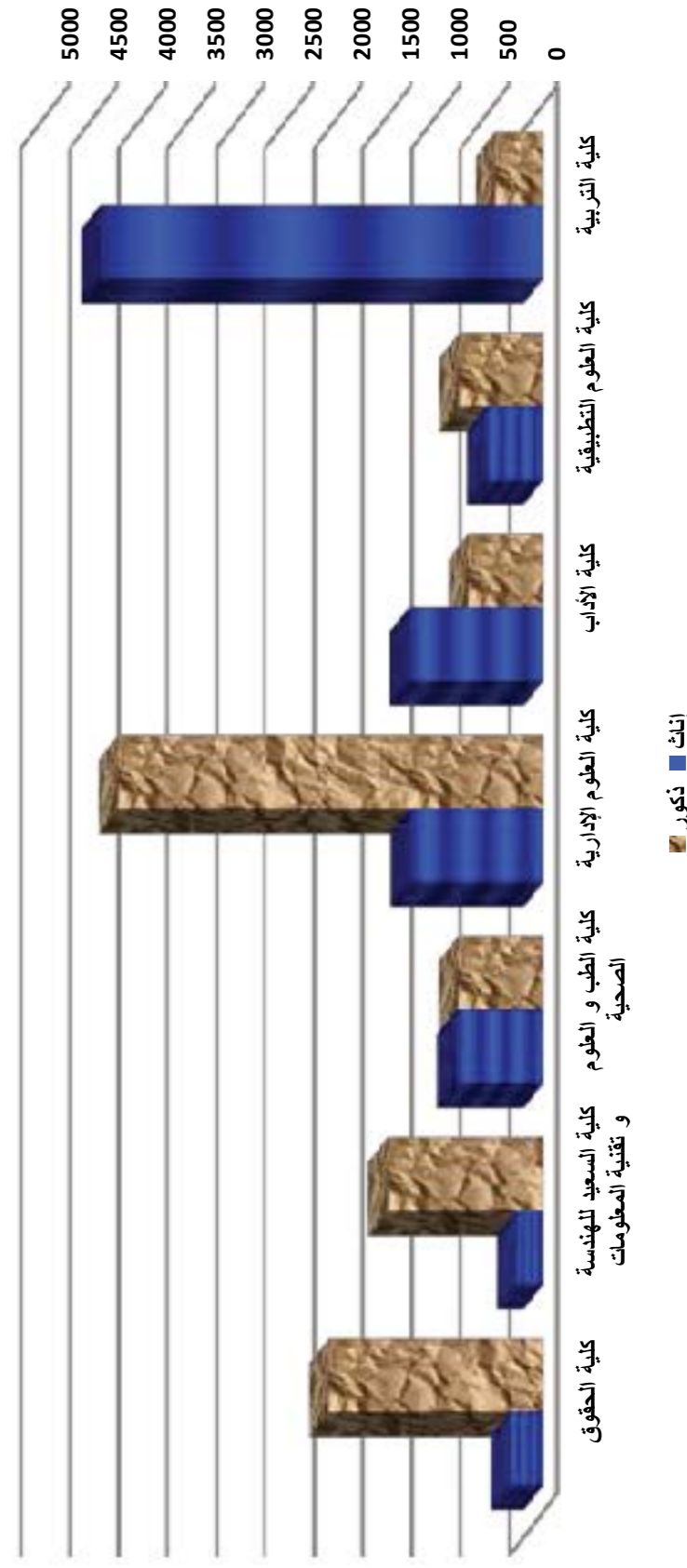
المصدر : جامعة تعز

College	الإجمالي			غير ينتمي			ينتمي			الكلية
	الإجمالي	إناث	ذكور	الإجمالي	إناث	ذكور	الإجمالي	إناث	ذكور	
	5,128	4,592	536	0	0	0	5,128	4,592	536	كلية التربية
	1,390	567	823	0	0	0	1,390	567	823	كلية العلوم التطبيقية
	2,083	1,264	819	0	0	0	2,083	1,264	819	كلية الآداب
	6,574	1,602	4,972	0	0	0	6,574	1,602	4,972	كلية العلوم الإدارية
	2,331	1,054	1,277	0	0	0	2,331	1,054	1,277	كلية الطب و العلوم الصحية
	1,750	283	1,467	0	0	0	1,750	283	1,467	كلية السعيد للهندسة و تقنية المعلومات
	2,569	331	2,238	0	0	0	2,569	331	2,238	كلية الحقوق
	428	428	0	0	0	0	428	428	0	كلية التربية - فرع المخلاف
	3,042	1,669	1,373	0	0	0	3,042	1,669	1,373	مركز التدريب و التأهيل والاستشارات
	174	100	74	0	0	0	174	100	74	مركز التأهيل والتطوير التربوي
	468	111	357	0	0	0	468	111	357	مركز الحاسب الآلي و تقنية المعلومات
	25,937	12,001	13,936	0	0	0	25,937	12,001	13,936	اجمالي جامعة تعز - حبل سلمان
	فرع التربية									
	0	0	0	0	0	0	0	0	0	كلية العلوم
	718	457	261	0	0	0	718	457	261	كلية العلوم الطبية و الصحية
	1,233	1,032	201	0	0	0	1,233	1,032	201	كلية التربية
	525	358	167	0	0	0	525	358	167	كلية الآداب
	573	262	311	0	0	0	573	262	311	كلية الحاسبات
	1,130	294	836	0	0	0	1,130	294	836	كلية الإدارة و نظم المعلومات
	1,232	398	834	0	0	0	1,232	398	834	مركز خدمة المجتمع (التدريب و التأهيل والاستشارات)
	5,411	2,801	2,610	0	0	0	5,411	2,801	2,610	اجمالي فرع التربية
Total	31,348	14,802	16,546	0	0	0	31,348	14,802	16,546	الإجمالي العام للجامعة

Source : Taiz University

المصدر : جامعة تعز

شكل رقم (12) عدد الطلاب المقيدون في كليات جامعة تعز حسب الجنس خلال العام 2019 - 2020م



College	Specification	خريجي العام الجامعي 2019 / 2020م			الكلية
		الإجمالي	إناث	ذكور	
		43	29	14	الآداب
	دراسات إسلامية	9	8	1	
	اللغة العربية	89	68	21	
	اللغة الإنجليزية	4	2	2	
	اللغة الفرنسية	17	13	4	
	علم الاجتماع والخدمة الاجتماعية	0	0	0	
	التاريخ	0	0	0	
	جغرافيا ونظم المعلومات الجغرافية	0	0	0	
	علم النفس	20	19	1	
	الإعلام و علوم الاتصال	61	24	37	
	فنون جرافيكس	3	2	1	
	فنون تشكيلية	0	0	0	
	الإجمالي	246	165	81	
	الفرزباء	0	0	0	
	الرياضيات	0	0	0	
	الكيمياء	22	6	16	
	جيولوجيا ش/جيوفيزياء	0	0	0	
	جيولوجيا ش/مياه وبتترول	16	1	15	
	جيولوجيا ش/معادن	4	0	4	
	علوم بيولوجية شعبة حيوان	0	0	0	
	ميكروبيولوجي	21	15	6	
	علوم الحاسوب	47	16	31	
	طفايات ومناعة	0	0	0	
	كيمياء صناعية	33	2	31	
	الإجمالي	143	40	103	
	Total				

Source : Taiz University

المصدر : جامعة نجر

College	Specification	خريجي العام الجامعي 2019 / 2020م			الكلية
		الإجمالي	إناث	ذكور	
		64	52	12	كلية التربية
	علوم قرآن	32	28	4	
	اللغة العربية	47	39	8	
	الرياضيات	54	48	6	
	الفرزباء	59	52	7	
	علوم الحياة	63	51	12	
	كيمياء	96	88	8	
	اللغة الإنجليزية	14	14	0	
	الإرشاد النفسي	15	15	0	
	التربية الخاصة	36	36	0	
	رياض أطفال	33	29	4	
	الجزيري تعليم اساسي	65	50	15	
	رياضيات تعليم اساسي	42	33	9	
	علوم قرآن تعليم اساسي	43	37	6	
	معلم صف تعليم اساسي	58	54	4	
	الإجمالي	721	626	95	
	دراسات الجزيرة	44	44	0	
	رياضيات	47	47	0	
	رياض أطفال	30	30	0	
	علوم قرآن	53	53	0	
	الإجمالي	174	174	0	
	علم قرآن	57	45	12	كلية التربية شعبة المخالف
	دراسات عربية	31	28	3	
	الرياضيات	38	31	7	
	دراسات الجزيرة	65	57	8	
	الفرزباء	20	17	3	
	الإجمالي	211	178	33	
	الدراسات الإسلامية	69	56	13	
	اللغة الإنجليزية	49	32	17	
	الإجمالي	118	88	30	
	محاسبة	72	17	55	
	إدارة أعمال	37	18	19	
	تسويق	0	0	0	
	الإجمالي	109	35	74	
	مختبرات طبية	76	48	28	
	تدريب	0	0	0	
	الإجمالي	76	48	28	
	علوم حاسوب	59	22	37	
	تقنية معلومات	0	0	0	
	الإجمالي	59	22	37	
Grand Total		3,372	1,796	1,576	

Source : Taiz University

المصدر : جامعة نجر

الكلية	التخصص	خريجي العام الجامعي 2020 / 2019م		الكلية
		إناث	ذكور	
مركز التدريب والتأهيل والاستشارات	صيانة	8	80	مركز التدريب والتأهيل والتطوير التربوي
	مساعد طبيب أسنان	50	12	
	مساعد طبيب عام	83	36	
	مختبرات طبية	62	19	
	محاسبة	17	30	
	إدارة أعمال	7	4	
	تسويق	1	3	
	لغة الإنجليزية	6	0	
	الإجمالي	234	184	
	معلم حاسوب	20	18	
مركز الحاسوب وتقنية المعلومات	الإجمالي	20	18	مركز خدمة المجتمع بالتربية
	علوم حاسوب	4	8	
	تقنية معلومات	15	32	
	الشبكات والدعم الفني	6	29	
	هندسة الحاسوب	0	0	
	تقنية معلومات	0	0	
	الإجمالي	25	69	
	صيانة	14	98	
	مختبرات طبية	12	17	
	مساعد طبيب عام	29	34	
اجمالي عام المراكز	محاسبة	18	18	اجمالي عام المراكز
	الإجمالي	73	167	
	معلم حاسوب	20	18	
	الإجمالي	20	18	
	علوم حاسوب	4	8	
	تقنية معلومات	15	32	
	الشبكات والدعم الفني	6	29	
	هندسة الحاسوب	0	0	
	تقنية معلومات	0	0	
	الإجمالي	25	69	
كلية العلوم التطبيقية	صيانة	14	98	كلية العلوم الإدارية
	مختبرات طبية	12	17	
	مساعد طبيب عام	29	34	
	محاسبة	18	18	
	الإجمالي	73	167	
	معلم حاسوب	20	18	
	الإجمالي	20	18	
	علوم حاسوب	4	8	
	تقنية معلومات	15	32	
	الشبكات والدعم الفني	6	29	
كلية الدراسات العليا	هندسة الحاسوب	0	0	كلية الطب والعلوم الصحية
	تقنية معلومات	0	0	
	الإجمالي	25	69	
	صيانة	14	98	
	مختبرات طبية	12	17	
	مساعد طبيب عام	29	34	
	محاسبة	18	18	
	الإجمالي	73	167	
	معلم حاسوب	20	18	
	الإجمالي	20	18	
علوم حاسوب	4	8		
كلية الحقوق	تقنية معلومات	0	0	كلية التربية
	إدارة أعمال تنفيذي	22	22	
	هندسة وإدارة	1	1	
	إدارة صحية	23	23	
	الإجمالي	46	46	
	جراحة	8	8	
	باطنية	0	0	
	الإجمالي	8	8	
	عام	50	27	
	الأصول والإدارة التربوية	27	10	
كلية التربية - فرع التربية	إرشاد نفسي	7	7	كلية التربية - فرع التربية
	مناهج وطرق تدريس	9	9	
	التربية الخاصة	17	17	
	رياض الأطفال	4	4	
	الإجمالي	64	54	
	الأصول والإدارة التربوية	27	10	
	مناهج وطرق تدريس	13	13	
	الإجمالي	40	40	
	Grand Total	326	275	

Source : Taiz University

Table No.(18)

جدول رقم (18)

College	Specification	عدد طلاب الدراسات العليا			التخصص	الكلية
		الإجمالي	دكتوراه	ماجستير		
		41	14	27	دراسات إسلامية	الآداب
		10	0	10	اللغة العربية	
		0	0	0	الجغرافيا	
		0	0	0	علم النفس	
	Total	51	14	37	الإجمالي	
		0	0	0	بيولوجي ش/علم الحيوانات	العلوم التطبيقية
		0	0	0	ميكروبيولوجي	
		0	0	0	علوم الحاسوب	
	Total	0	0	0	الإجمالي	
		19	0	19	محاسبة	
	23	0	23	إدارة أعمال		
	7	0	7	علوم مالية ومصرفية		
	11	0	11	إقتصاد		
	7	0	7	تسويق		
Total	67	0	67	الإجمالي		
	0	0	0	تقنية معلومات	مركز الدراسات العليا	
	22	0	22	إدارة أعمال تنفيذي		
	1	0	1	هندسة وإدارة		
	23	0	23	إدارة صحية		
Total	46	0	46	الإجمالي		
	8	0	8	جراحة	كلية الطب والعلوم الصحية	
	0	0	0	باطنية		
Total	8	0	8	الإجمالي		
	General	50	27	23	عام	كلية الحقوق
		27	10	17	الأصول والإدارة التربوية	كلية التربية
		7	0	7	إرشاد نفسي	
		9	0	9	مناهج وطرق تدريس	
		17	0	17	التربية الخاصة	
		4	0	4	رياض الأطفال	
	Total	64	10	54	الإجمالي	
		27	0	27	الأصول والإدارة التربوية	
	13	0	13	مناهج وطرق تدريس		
Total	40	0	40	الإجمالي		
Grand Total		326	51	275	الإجمالي العام لطلاب الدراسات العليا	

Source : Taiz University

المصدر : جامعة تعز

جدول رقم (19)

الكلية	اللقب العلمي														
	الإجمالي العام Total		معيد		مدرس		أستاذ مساعد		أستاذ مشارك		أستاذ				
	إناث	ذكور	إجمالي	ذكور	إجمالي	ذكور	إجمالي	ذكور	إجمالي	ذكور	إجمالي	ذكور			
كلية التربية	124	64	48	8	3	1	2	41	15	26	6	16	10	2	8
كلية العلوم التطبيقية	107	33	26	16	4	2	2	47	13	34	2	23	5	0	5
كلية الآداب	117	42	33	25	5	3	2	52	11	41	3	21	3	0	3
كلية العلوم الإدارية	76	6	24	4	2	0	2	33	1	32	1	15	1	0	1
كلية الطب و العلوم الصحية	92	65	27	17	8	1	7	51	45	6	2	4	0	0	0
كلية السعيد للهندسة وتقنية المعلومات	34	4	30	8	3	0	3	20	1	19	3	0	0	0	0
كلية الحقوق	45	5	40	5	2	3	1	26	3	23	11	0	2	0	2
فرع التربية	70	31	39	22	7	5	2	30	6	24	5	1	4	1	1
كلية التربية - مخلاف	3	3	0	3	0	0	0	0	0	0	0	0	0	0	0
المعاريين : خارج جامعة تعز	0	0	0	0	0	0	0	0	0	0	0	0	0	0	0
مركز اللغات والترجمة	16	9	7	1	1	1	0	13	6	7	0	0	1	1	0
مركز الإرشاد النفسي	4	3	1	1	0	3	2	1	0	0	0	0	0	0	0
مركز البنية وخدمة المجتمع	1	1	0	0	0	0	0	1	1	0	0	0	0	0	0
مركز التدريب والتأهيل	1	1	0	0	0	0	0	1	1	0	0	0	0	0	0
الموظفين في الداخل	10	6	4	7	4	3	2	1	0	0	0	0	0	0	0
الموظفين في الخارج	274	99	##	235	90	145	39	9	30	0	0	0	0	0	0
الإجمالي	974	##	447	228	219	77	23	54	315	103	112	15	97	23	20

Source : Taiz University

المصدر : جامعة تعز

جدول رقم (20)

الكلية	اللقب العلمي											
	الإجمالي العام Grand Total		دكتوراه				ماجستير				دكتور	
	إجمالي	إناث	إجمالي	ذكور	إجمالي	ذكور	إجمالي	ذكور	إجمالي	ذكور	إجمالي	ذكور
كلية التربية	18	4	14	14	4	4	10	4	4	0	4	4
كلية العلوم التطبيقية	1	1	0	0	0	0	0	1	1	0	0	0
كلية الآداب	5	4	1	1	0	0	1	4	4	0	0	0
كلية العلوم الادارية	2	0	2	0	0	0	0	2	0	2	0	2
كلية الطب و العلوم الصحية	0	0	0	0	0	0	0	0	0	0	0	0
كلية السعيد للهندسة وتقنية المعلومات	0	0	0	0	0	0	0	0	0	0	0	0
كلية التربية باتربة	0	0	0	0	0	0	0	0	0	0	0	0
كلية الحقوق	5	1	4	0	0	0	0	5	1	4	4	4
مركز اللغات	0	0	0	1	0	0	1	0	0	0	0	0
مركز الدراسات العليا	6	1	5	0	0	0	0	6	1	5	6	5
الإجمالي	37	11	26	16	4	12	22	7	15	97	23	20

Source : Taiz University

المصدر : جامعة تعز

عدد طلاب كليات الجامعة الوطنية حسب الجنسية للعام الجامعي 2019 / 2020م

Table No.(21)

جدول رقم (21)

الكلية	عدد الطلاب						الإجمالي العام	Grand Total
	غير يمني			يمني				
	الإجمالي	إناث	ذكور	الإجمالي	إناث	ذكور		
كلية التربية	0	0	0	0	0	0	0	
كلية الآداب	0	0	0	0	0	0	0	
كلية العلوم الإدارية	0	0	0	0	0	0	0	
كلية العلوم والهندسة	0	0	0	0	0	0	0	
كلية العلوم الشرعية والقانونية	0	0	0	0	0	0	0	
كلية العلوم الطبية والتطبيقية	0	0	0	0	0	0	0	
كلية الطب والعلوم الصحية	0	0	0	0	0	0	0	
الإجمالي	0	0	0	0	0	0	0	

Source : Patriotism University

المصدر : الجامعة الوطنية

ملاحظة:
(-) لا تتوفر البيانات من المصدر

عدد طلاب كليات الجامعة الوطنية حسب التخصص والمستوى للعام الجامعي 2019 - 2020م

Table No.(22)

جدول رقم (22)

الكلية	التخصص	المستويات														
		الأول			الثاني			الثالث			الرابع			الخامس		
		الإجمالي	إناث	ذكور	الإجمالي	إناث	ذكور	الإجمالي	إناث	ذكور	الإجمالي	إناث	ذكور	الإجمالي	إناث	ذكور
كلية التربية	علوم قرآن	0	0	0	0	0	0	0	0	0	0	0	0	0	0	0
	إسلامية	0	0	0	0	0	0	0	0	0	0	0	0	0	0	0
	لغة عربية	0	0	0	0	0	0	0	0	0	0	0	0	0	0	0
	لغة إنجليزية	0	0	0	0	0	0	0	0	0	0	0	0	0	0	0
	تاريخ	0	0	0	0	0	0	0	0	0	0	0	0	0	0	0
	جغرافيا	0	0	0	0	0	0	0	0	0	0	0	0	0	0	0
	الإجمالي	0	0	0	0	0	0	0	0	0	0	0	0	0	0	0
	علوم قرآن	0	0	0	0	0	0	0	0	0	0	0	0	0	0	0
	إسلامية	0	0	0	0	0	0	0	0	0	0	0	0	0	0	0
	لغة عربية	0	0	0	0	0	0	0	0	0	0	0	0	0	0	0
كلية الآداب	لغة إنجليزية	0	0	0	0	0	0	0	0	0	0	0	0	0	0	0
	تاريخ	0	0	0	0	0	0	0	0	0	0	0	0	0	0	0
	الإجمالي	0	0	0	0	0	0	0	0	0	0	0	0	0	0	0
	هندسة حاسوب	0	0	0	0	0	0	0	0	0	0	0	0	0	0	0
	علوم حاسوب	0	0	0	0	0	0	0	0	0	0	0	0	0	0	0
	الإجمالي	0	0	0	0	0	0	0	0	0	0	0	0	0	0	0
	علم	0	0	0	0	0	0	0	0	0	0	0	0	0	0	0
	محاسبة	0	0	0	0	0	0	0	0	0	0	0	0	0	0	0
	إدارة أعمال	0	0	0	0	0	0	0	0	0	0	0	0	0	0	0
	تسويق	0	0	0	0	0	0	0	0	0	0	0	0	0	0	0
كلية العلوم والهندسة	الإجمالي	0	0	0	0	0	0	0	0	0	0	0	0	0	0	0
	طب أسنان	0	0	0	0	0	0	0	0	0	0	0	0	0	0	0
	صيدلة	0	0	0	0	0	0	0	0	0	0	0	0	0	0	0
	مختبرات	0	0	0	0	0	0	0	0	0	0	0	0	0	0	0
	الإجمالي	0	0	0	0	0	0	0	0	0	0	0	0	0	0	0
	عمام	0	0	0	0	0	0	0	0	0	0	0	0	0	0	0
	د / صيدلة	0	0	0	0	0	0	0	0	0	0	0	0	0	0	0
	د / مختبرات	0	0	0	0	0	0	0	0	0	0	0	0	0	0	0
	د / برمجة	0	0	0	0	0	0	0	0	0	0	0	0	0	0	0
	الإجمالي	0	0	0	0	0	0	0	0	0	0	0	0	0	0	0
كلية العلوم الإدارية	الإجمالي العام	0	0	0	0	0	0	0	0	0	0	0	0	0	0	0
	د / صيدلة	0	0	0	0	0	0	0	0	0	0	0	0	0	0	0
	د / مختبرات	0	0	0	0	0	0	0	0	0	0	0	0	0	0	0
	د / برمجة	0	0	0	0	0	0	0	0	0	0	0	0	0	0	0
	الإجمالي	0	0	0	0	0	0	0	0	0	0	0	0	0	0	0
	الإجمالي العام	0	0	0	0	0	0	0	0	0	0	0	0	0	0	0
	الإجمالي العام	0	0	0	0	0	0	0	0	0	0	0	0	0	0	0

Source : Patriotism University

المصدر : الجامعة الوطنية

ملاحظة:
(-) لا تتوفر البيانات من المصدر

Table No.(24)

College	Specification	الإجمالي العام		غير يمني		يمني		التخصص	الكلية
		إجمالي	ذكور	إجمالي	ذكور	إجمالي	ذكور		
		0	0	0	0	0	0	الطب البشري	الطب والعلوم الصحية
		0	0	0	0	0	0	الصيدلانية	
	Total	0	0	0	0	0	0	الإجمالي	
		0	0	0	0	0	0	هندسة الحاسوب	العلوم والهندسة
		0	0	0	0	0	0	علوم الحاسوب	
	Total	0	0	0	0	0	0	هندسة معمارية	
		0	0	0	0	0	0	الإجمالي	العلوم الإدارية
		0	0	0	0	0	0	محاسبة	
		0	0	0	0	0	0	إدارة أعمال	
		0	0	0	0	0	0	إدارة تسويق	
	Total	0	0	0	0	0	0	الإجمالي	
		0	0	0	0	0	0	إسلامية	التربية
		0	0	0	0	0	0	لغة عربية	
		0	0	0	0	0	0	لغة إنجليزية	
		0	0	0	0	0	0	تاريخ	
		0	0	0	0	0	0	جغرافيا	
	Total	0	0	0	0	0	0	الإجمالي	
		0	0	0	0	0	0	إسلامية	الآداب
		0	0	0	0	0	0	لغة عربية	
		0	0	0	0	0	0	لغة إنجليزية	
		0	0	0	0	0	0	تاريخ	
		0	0	0	0	0	0	جغرافيا	
		0	0	0	0	0	0	صحافة	
		0	0	0	0	0	0	علاقات عامة	
	Total	0	0	0	0	0	0	الإجمالي	
		0	0	0	0	0	0	عام	الحقوق
		0	0	0	0	0	0	الإجمالي	
		0	0	0	0	0	0	در صيدلة	العلوم التطبيقية
		0	0	0	0	0	0	در مختبرات	
		0	0	0	0	0	0	در صحة فم وأسنان	
	Total	0	0	0	0	0	0	در برمجة حاسوب	
		0	0	0	0	0	0	در محاسبة	
		0	0	0	0	0	0	در إدارة أعمال	
		0	0	0	0	0	0	لغة إنجليزية	
		0	0	0	0	0	0	در هندسة معمارية	
	Total	0	0	0	0	0	0	الإجمالي	
Grand Total		0	0	0	0	0	0	الإجمالي العام	

Source :

المصدر : الجامعة الوطنية

ملاحظة:

(-) لا تتوفر البيانات من المصدر

عدد طلاب جامعة 22 مايو حسب الجنسية للعام الجامعي 2019 / 2020م

Table No.(25)

College	Grand Total	الإجمالي العام						عدد الطلاب						الكلية		
		ذكور			إناث			غير يمني			يمني					
		إجمالي	ذكور	إناث	إجمالي	ذكور	إناث	إجمالي	ذكور	إناث	إجمالي	ذكور	إناث			
	0	0	0	0	0	0	0	0	0	0	0	0	0	0	0	كلية التربية
	0	0	0	0	0	0	0	0	0	0	0	0	0	0	0	كلية الآداب
	0	0	0	0	0	0	0	0	0	0	0	0	0	0	0	كلية العلوم الإدارية
	0	0	0	0	0	0	0	0	0	0	0	0	0	0	0	كلية العلوم والهندسة
	0	0	0	0	0	0	0	0	0	0	0	0	0	0	0	كلية العلوم الشرعية والقانونية
	82	24	58	0	0	0	82	0	0	0	82	24	58	0	0	كلية العلوم الطبية والتطبيقية
	629	437	192	0	0	0	629	0	0	0	629	437	192	0	0	كلية العلوم التطبيقية والتقنية (دبلوم ثلاث سنوات)
Total	711	461	250	0	0	0	711	0	0	0	711	461	250	0	0	الإجمالي

Source : 22 MAY University

المصدر : جامعة 22 مايو

عدد طلاب جامعة الجند حسب الجنسية للعام الجامعي 2019 / 2020م

Table No.(29)

جدول رقم (29)

College	Specification	عدد الطلاب						الكلية
		الإجمالي العام			يعني			
		إناث	ذكور	الإجمالي	إناث	ذكور	الإجمالي	
0	0	0	0	0	0	0	0	كلية التربية
0	0	0	0	0	0	0	0	كلية الآداب
430	165	265	1	0	1	429	165	كلية العلوم الإدارية والإسانية
342	60	282	0	0	0	342	60	كلية الهندسة وتقنية المعلومات
103	7	96	0	0	0	103	7	كلية العلوم الشرعية والقانونية
0	0	0	0	0	0	0	0	كلية العلوم الطبية والتطبيقية
1,054	444	610	0	0	0	1,054	444	كلية الطب والعلوم الصحية
1,929	676	1,253	1	0	1	1,928	676	الإجمالي

Source :

المصدر : جامعة الجند

عدد طلاب كليات جامعة الجند حسب التخصص والمستوى للعام الجامعي 2019 / 2020م

Table No.(30)

جدول رقم (30)

College	Specification	الإجمالي		المستويات								التخصص	الكلية		
		إناث	ذكور	الرابع	الثالث	الثاني	الأول	إناث	ذكور	إجمالي					
		الإجمالي	إناث	ذكور	الإجمالي	إناث	ذكور	الإجمالي	إناث	ذكور					
		0	0	0	0	0	0	0	0	0	0	0	0	علوم قرآن	
		0	0	0	0	0	0	0	0	0	0	0	0	إسلامية	
		0	0	0	0	0	0	0	0	0	0	0	0	لغة عربية	
		0	0	0	0	0	0	0	0	0	0	0	0	لغة إنجليزية	
		0	0	0	0	0	0	0	0	0	0	0	0	تاريخ	
		0	0	0	0	0	0	0	0	0	0	0	0	جغرافيا	
	Total	0	0	0	0	0	0	0	0	0	0	0	0	الإجمالي	
		81	1	80	0	0	0	0	0	41	0	40	1	39	بكالوريوس ميكاترونكس
		62	3	59	0	0	0	0	20	0	42	3	39	بكالوريوس هندسة مدنية	
		28	5	23	0	0	0	0	10	2	18	3	15	بكالوريوس هندسة معمارية	
		43	30	13	0	0	0	0	20	13	7	23	17	6	بكالوريوس تصميم داخلية
	Total	128	21	107	0	0	0	0	57	5	52	71	16	55	بكالوريوس تقنية مطومات
		342	60	282	0	0	0	0	148	20	128	194	40	154	الإجمالي
		109	39	70	0	0	0	0	32	5	27	77	34	43	بكالوريوس ادارة اعمال
		21	4	17	0	0	0	0	6	2	4	15	2	13	بكالوريوس محاسبة وتمويل
		129	29	100	0	0	0	0	37	4	33	92	25	67	بكالوريوس ادارة دولية
		39	21	18	0	0	0	0	25	13	12	14	8	6	بكالوريوس لغة انجليزية وترجمة
		73	58	15	0	0	0	0	21	14	7	52	44	8	بكالوريوس الشرعية والقانون
		58	14	44	0	0	0	0	22	4	18	36	10	26	نظم المعلومات الادارية
	Total	429	165	264	0	0	0	0	143	42	101	286	123	163	الإجمالي
		254	139	115	0	0	0	0	107	45	62	147	94	53	بكالوريوس طب اسنان
		218	36	182	0	0	0	0	96	9	87	122	27	95	بكالوريوس صيدلة
		80	57	23	0	0	0	0	29	18	11	51	39	12	بكالوريوس مختبرات
		73	47	26	0	0	0	0	26	13	13	47	34	13	بكالوريوس ترميز
		70	61	9	0	0	0	0	27	22	5	43	39	4	بكالوريوس تقنية علاجية
	Total	1,054	444	610	0	0	0	0	401	127	274	653	317	336	الإجمالي
		103	7	96	0	0	0	0	27	2	25	76	5	71	بكالوريوس الشرعية والقانون
	Total	103	7	96	0	0	0	0	27	2	25	76	5	71	الإجمالي
	Grand Total	1,928	676	1,252	0	0	0	0	318	64	254	1,209	485	724	الإجمالي العام

Source :

المصدر : جامعة الجند

عدد الطلاب الخريجين من جامعة الجند حسب الكليه والتخصص والنوع والجنسية للعام الجامعي 2019 / 2020م

College	Specification	الإجمالي العام		غير ينتمي		ينتمي		التخصص	الكليه
		إجمالي	ذكور	إناث	ذكور	إجمالي	ذكور		
		0	0	0	0	0	0	طب اسنان	
		0	0	0	0	0	0	الصيدلة	
		0	0	0	0	0	0	المختبرات	
		0	0	0	0	0	0	التدريب	
		0	0	0	0	0	0	تغذية علاجية	
	Total	0	0	0	0	0	0	الإجمالي	
		0	0	0	0	0	0	تقنية مطومات	
		0	0	0	0	0	0	ميكاترونكس	
		0	0	0	0	0	0	هندسة مدني	
		0	0	0	0	0	0	هندسة معماري	
		0	0	0	0	0	0	تصميم داخلي	
	Total	0	0	0	0	0	0	الإجمالي	
		0	0	0	0	0	0	محاسبة	
		0	0	0	0	0	0	إدارة أعمال	
		0	0	0	0	0	0	نظم معلومات	
		0	0	0	0	0	0	إدارة دولية	
		0	0	0	0	0	0	الجنيزي وترجمة	
		0	0	0	0	0	0	الشريعة والقانون	
	Total	0	0	0	0	0	0	الإجمالي	
		0	0	0	0	0	0	علوم قرآن	
		0	0	0	0	0	0	اسلامية	
		0	0	0	0	0	0	لغة عربية	
		0	0	0	0	0	0	لغة انجليزية	
		0	0	0	0	0	0	تاريخ	
	Total	0	0	0	0	0	0	الإجمالي	
		0	0	0	0	0	0	د. صيدلة	
		0	0	0	0	0	0	د. مختبرات	
	Total	0	0	0	0	0	0	د. صحة فم واسنان	
		0	0	0	0	0	0	د. برمجة حاسوب	
		0	0	0	0	0	0	د. محاسبة	
		0	0	0	0	0	0	د. إدارة أعمال	
		0	0	0	0	0	0	د. لغة انجليزية	
	Total	0	0	0	0	0	0	د. هندسة معمارية	
		0	0	0	0	0	0	الإجمالي	
	Total	0	0	0	0	0	0	بكالوريوس الشريعة والقانون	
	Grand Total	0	0	0	0	0	0	الإجمالي العام	

Source :

المصدر : جامعة الجند

ملاحظة:

لا يوجد خريجين نظراً لأن الجامعة ما زالت جديدة

عدد طلاب جامعة الحكمة حسب الجنسية للعام الجامعي 2019 / 2020م

Table No.(33)

جدول رقم (33)

College	Grand Total		عدد الطلاب			
	إناث	ذكور	غير ينتمي		ينتمي	
	الإجمالي	ذكور	إناث	ذكور	إناث	ذكور
	0	0	0	0	0	0
	0	0	0	0	0	0
	270	135	0	0	135	135
	130	111	0	0	19	111
	0	0	0	0	0	0
	738	494	244	0	738	494
	0	0	0	0	0	0
Total	1,138	740	398	0	1,138	740

Source :

المصدر : جامعة الحكمة

عدد طلاب كليات كلية الشرق الأوسط حسب الجنسية للعام الجامعي 2019 / 2020م

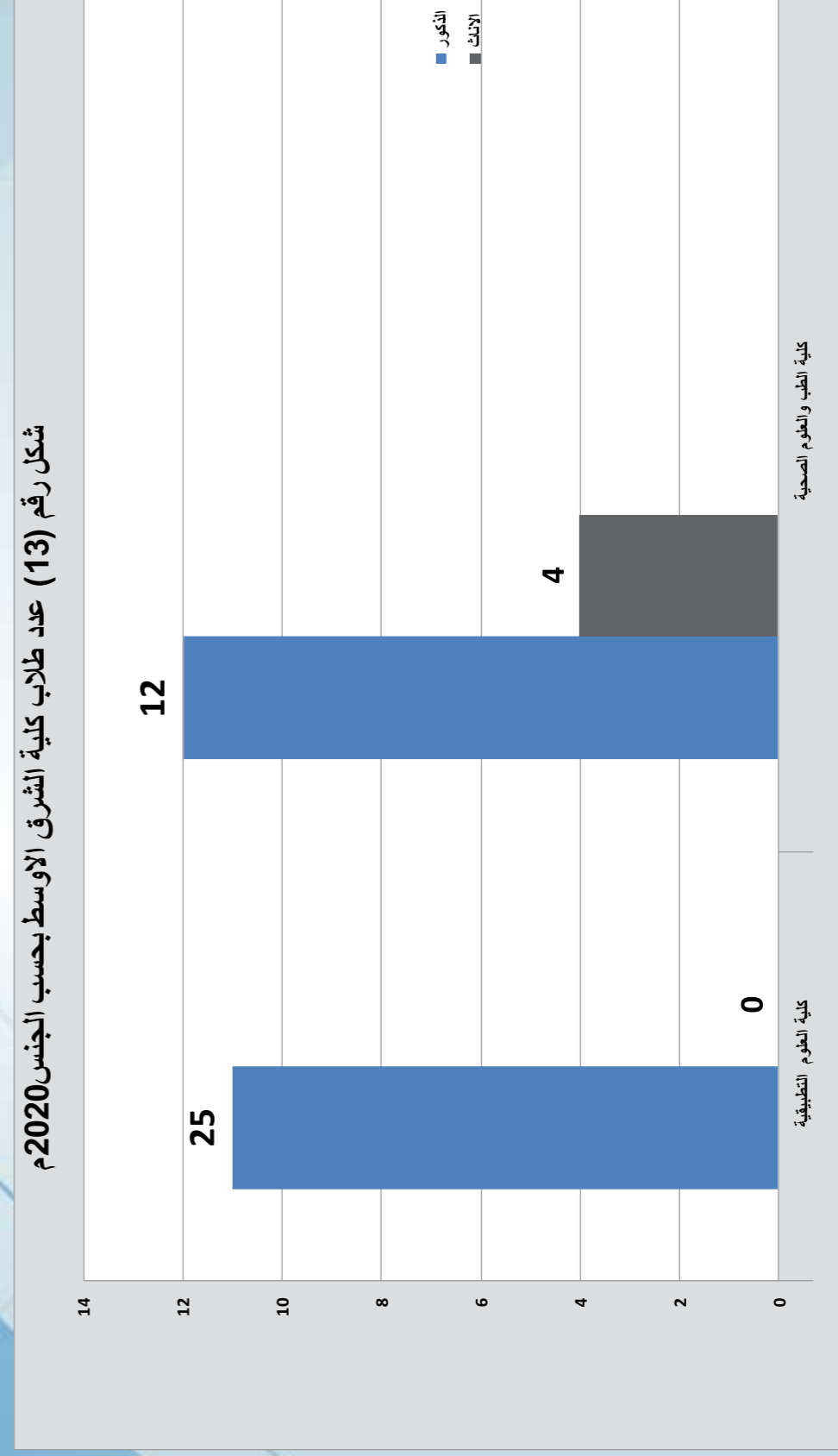
جدول رقم (37)

الكلية	عدد الطلاب					
	الإجمالي العام			بنيني		
	الإجمالي	إناث	ذكور	غير بنيني	إناث	ذكور
كلية العلوم التطبيقية	25	13	12	0	0	12
كلية الطب والعلوم الصحية	83	40	43	0	40	43
الإجمالي	108	53	55	0	108	55

Source :

المصدر: كلية الشرق الأوسط

شكل رقم (13) عدد طلاب كلية الشرق الأوسط حسب الجنس 2020م



عدد طلاب كليات الشرق الأوسط التخصص والمستوى للعام الجامعي 2019 / 2020م

جدول رقم (38)

College	Specification	الإجمالي						المستويات						التخصص	الكلية			
		الإجمالي	ذكور	إناث	الرابع	الثالث	الثاني	الأول	ذكور	إناث	الإجمالي	ذكور	إناث			الإجمالي		
		10	7	3	0	0	0	0	0	0	10	7	3	0	0	0	0	محاسبة
		15	6	9	0	0	0	0	0	7	1	6	8	5	3		3	تقنية مطومات
	Total	25	13	12	0	0	0	0	0	17	8	9	8	5	3		3	الإجمالي
		19	12	7	0	0	0	0	0	3	3	0	19	12	7		7	مساعد طبيب
		15	2	13	0	0	0	0	0	0	0	0	15	2	13		13	صيدلة
		12	12	0	0	0	0	0	0	0	0	0	12	12	0		0	مختبرات
		37	14	23	0	0	0	0	0	9	0	9	28	14	14		14	قبالة
	Total	83	40	43	0	0	0	0	0	12	3	9	74	40	34		34	الإجمالي
Grand Total		108	53	55	0	0	0	0	29	11	18	82	45	37		37		الإجمالي العام

Source :

المصدر : كلية الشرق الأوسط

عدد أعضاء هيئة التدريس بكلية الشرق الأوسط والكليات والتخصصات والدرجة العلمية للعام 2019 / 2020م

جدول رقم (39)

College	Specification	الإجمالي العام		أعضاء هيئة التدريس												التخصص	الكلية						
		Grand Total	ذكور	برفسور			دكتوراه			ماجستير			تهيدي ماجستير					بكالوريوس					
				الإجمالي	ذكور	إناث	الإجمالي	ذكور	إناث	الإجمالي	ذكور	إناث	الإجمالي	ذكور	إناث			الإجمالي	ذكور	إناث			
		16	9	7	1	0	1	2	1	1	0	0	0	0	0	2	1	1	11	7	4		
		10	6	4	1	0	1	1	0	1	0	0	1	0	1	2	1	1	6	4	2		
		10	9	1	0	0	0	0	0	0	0	0	0	0	1	2	0	0	10	9	1		
		12	9	3	0	0	0	0	0	0	1	2	1	1	8	1							
Total		48	33	15	2	0	2	3	2	1	2	0	2	0	6	3	3	36	28	8			
		5	2	3	0	0	0	0	0	0	1	0	1	0	0	0	0	4	2	2			
		13	5	8	0	0	0	0	0	2	2	1	1	9	4	5							
	Total	18	7	11	0	0	0	0	0	3	2	1	1	13	6	7							
	Grand Total		66	40	26	2	0	2	3	2	1	5	0	5	8	4	15						

Source :

المصدر : كلية الشرق الأوسط

عدد الطلاب الخريجين من كلية الشرق الأوسط الكليه والتخصص والنوع والجنسية
للعام الجامعي 2019 / 2020م

Table No.(40)

جدول رقم (40)

College	Specification	الإجمالي العام			غير يعني			يعني			التخصص	الكلية
		إجمالي		ذكور	إجمالي		ذكور	إجمالي		ذكور		
		إناث	ذكور		إناث	ذكور		إناث	ذكور			
		0	0	0	0	0	0	0	0	0	0	مساع طبيب
		0	0	0	0	0	0	0	0	0	0	صيلة
		0	0	0	0	0	0	0	0	0	0	قبيلة
	Total	0	0	0	0	0	0	0	0	0	0	الإجمالي
		0	0	0	0	0	0	0	0	0	0	محاسبة
		0	0	0	0	0	0	0	0	0	0	تقنية مطومات
	Total	0	0	0	0	0	0	0	0	0	0	الإجمالي
	Grand Total	0	0	0	0	0	0	0	0	0	0	الإجمالي العام

Source :

المصدر : كلية الشرق الأوسط

ملاحظة:

لا يوجد خريجين نظرا لان الكلية مازالت جديدة

Table No.(41)

جدول رقم (41)

عدد طلاب كليات جامعة السعيد حسب الكلية للعام الجامعي 2019 / 2020م

College	الإجمالي العام						عدد الطلاب					
	Grand Total			غير يعني			يعني			الإجمالي		
	إجمالي	إناث	ذكور	إجمالي	إناث	ذكور	إجمالي	إناث	ذكور	إجمالي	إناث	ذكور
Oral and Dental medicine	373	206	167	0	0	0	373	206	167	0	0	0
Medical and Health Sciences	444	240	204	1	1	0	443	239	204	1	1	0
Engineering & Information Technology	241	50	191	0	0	0	241	50	191	0	0	0
Business Administration	449	172	277	0	0	0	449	172	277	0	0	0
Humanities	229	169	60	0	0	0	229	169	60	0	0	0
Total	1,736	837	899	1	1	0	1,735	836	899	1	1	0

Source :

المصدر : جامعة السعيد

عدد الطلاب الخريجين من جامعة السعيد حسب الكلية والتخصص والنوع والجنسية للعام الجامعي 2019 / 2020م

جدول رقم (44)

Table No.(44)

College	Specification	الإجمالي العام		غير يمني		يمني		التخصص	الكلية
		إجمالي	اناث	ذكور	اناث	ذكور	اناث		
		0	0	0	0	0	0	صيانة	كلية العلوم الصحية
		0	0	0	0	0	0	تغذية علاجية	
		0							
	Total	0	0	0	0	0	0	الإجمالي	العلوم والهندسة
		0	0	0	0	0	0	هندسة معمارية	
		0	0	0	0	0	0	تقنية معلومات	
	Total	0	0	0	0	0	0	الإجمالي	
		0	0	0	0	0	0	محاسبة	إدارة الأعمال
		0	0	0	0	0	0	تسويق	
	Total	0	0	0	0	0	0	إدارة الأعمال	
		0	0	0	0	0	0	إدارة أعمال دولية	العلوم الانسانية
	Total	0	0	0	0	0	0	الإجمالي	
		0	0	0	0	0	0	علوم قرآن	كلية طب الأسنان
		0	0	0	0	0	0	شريعة وقانون	
	Total	0	0	0	0	0	0	لغة انجليزية	
		0	0	0	0	0	0	الإجمالي	الإجمالي العام
	Total	0	0	0	0	0	0	طب أسنان	
	Total	0	0	0	0	0	0	الإجمالي	

Source :

المصدر : جامعة السعيد

ملاحظة:

(-) لا تتوفر بيانات من المصدر

عدد طلاب كليات جامعة العطاء حسب الجنسية للعام الجامعي 2019 / 2020م

جدول رقم (45)

Table No.(45)

College	عدد الطلاب									
	الإجمالي العام			غير يمني			يمني			
	الإجمالي	اناث	ذكور	الإجمالي	اناث	ذكور	الإجمالي	اناث	ذكور	
	0	0	0	0	0	0	0	0	0	كلية التربية
	0	0	0	0	0	0	0	0	0	كلية الآداب
	0	0	0	0	0	0	0	0	0	كلية العلوم الإدارية
	0	0	0	0	0	0	0	0	0	كلية العلوم والهندسة
	0	0	0	0	0	0	0	0	0	كلية العلوم الشرعية والقانونية
	0	0	0	0	0	0	0	0	0	كلية العلوم الطبية والتطبيقية
	0	0	0	0	0	0	0	0	0	كلية العلوم الصحية
Total	0	0	0	0	0	0	0	0	0	الإجمالي

Source :

المصدر : جامعة العطاء

ملاحظة:

(-) لا تتوفر بيانات من المصدر

Table No.(47 -B)

College	Specification	الإجمالي العام		معيد		مدرس		أستاذ مساعد		أستاذ مشارك		أستاذ		التخصص	الكلية
		ذكور	إناث	ذكور	إناث	ذكور	إناث	ذكور	إناث	ذكور	إناث	ذكور	إناث		
	Total	0	0	0	0	0	0	0	0	0	0	0	0	محاسبة	كلية العلوم الإدارية
		0	0	0	0	0	0	0	0	0	0	0	0	إدارة أعمال	
		0	0	0	0	0	0	0	0	0	0	0	0	تسويق	
		0	0	0	0	0	0	0	0	0	0	0	0	الإجمالي	
		0	0	0	0	0	0	0	0	0	0	0	0	هندسة حاسوب	
		0	0	0	0	0	0	0	0	0	0	0	0	علوم حاسوب	
		0	0	0	0	0	0	0	0	0	0	0	0	الإجمالي	
		0	0	0	0	0	0	0	0	0	0	0	0	مختبرات	
		0	0	0	0	0	0	0	0	0	0	0	0	جراحة عامة	
		0	0	0	0	0	0	0	0	0	0	0	0	عظام	
		0	0	0	0	0	0	0	0	0	0	0	0	أمراض نفسية	
		0	0	0	0	0	0	0	0	0	0	0	0	عيون	
		0	0	0	0	0	0	0	0	0	0	0	0	أنف - أذن - حنجرة	
		0	0	0	0	0	0	0	0	0	0	0	0	نساء وتوليد	
		0	0	0	0	0	0	0	0	0	0	0	0	اطفال	
0	0	0	0	0	0	0	0	0	0	0	0	أمراض جينية			
0	0	0	0	0	0	0	0	0	0	0	0	مسالك بولية			
0	0	0	0	0	0	0	0	0	0	0	0	طب مجتمع			
0	0	0	0	0	0	0	0	0	0	0	0	باطنية			
0	0	0	0	0	0	0	0	0	0	0	0	طب شرعي			
0	0	0	0	0	0	0	0	0	0	0	0	كيمياء فيزيائية			
0	0	0	0	0	0	0	0	0	0	0	0	كيمياء عضوية			
0	0	0	0	0	0	0	0	0	0	0	0	كيمياء تحليلية			
0	0	0	0	0	0	0	0	0	0	0	0	الإجمالي			
0	0	0	0	0	0	0	0	0	0	0	0	0	القانون الدولي	كلية العلوم الشرعية والقانونية	
0	0	0	0	0	0	0	0	0	0	0	0	0	القانون المدني		
0	0	0	0	0	0	0	0	0	0	0	0	0	القانون الإداري		
0	0	0	0	0	0	0	0	0	0	0	0	0	قانون العقوبات		
0	0	0	0	0	0	0	0	0	0	0	0	0	أصول الفقه		
0	0	0	0	0	0	0	0	0	0	0	0	0	الفقه الإسلامي		
0	0	0	0	0	0	0	0	0	0	0	0	0	الإقتصاد الإسلامي		
0	0	0	0	0	0	0	0	0	0	0	0	0	الإجمالي		
0	0	0	0	0	0	0	0	0	0	0	0	0	الإجمالي العام		

Source :

المصدر :جامعة الطعاء

عدد الطلاب الخريجين من جامعة الطعاء حسب الكلية والتخصص والنوع والجنسية للعام الجامعي 2019 / 2020م

Table No.(48)

College	Specification	الإجمالي العام		غير ينتمي		ينتمي		التخصص	الكلية
		ذكور	إناث	ذكور	إناث	ذكور	إناث		
	Total	0	0	0	0	0	0	الطب البشري	الطب والعلوم الصحية
		0	0	0	0	0	0	الصيدية	
		0	0	0	0	0	0	الإجمالي	
		0	0	0	0	0	0	هندسة الحاسوب	
		0	0	0	0	0	0	علوم الحاسوب	
		0	0	0	0	0	0	هندسة معمارية	
		0	0	0	0	0	0	الإجمالي	
		0	0	0	0	0	0	محاسبة	
		0	0	0	0	0	0	إدارة أعمال	
		0	0	0	0	0	0	إدارة تسويق	
		0	0	0	0	0	0	الإجمالي	
		0	0	0	0	0	0	إسلامية	
		0	0	0	0	0	0	لغة عربية	
		0	0	0	0	0	0	لغة إنجليزية	
		0	0	0	0	0	0	تاريخ	
0	0	0	0	0	0	جغرافيا			
0	0	0	0	0	0	صحافة			
0	0	0	0	0	0	علاقات عامة			
0	0	0	0	0	0	الإجمالي			
0	0	0	0	0	0	عمام			
0	0	0	0	0	0	الإجمالي			
0	0	0	0	0	0	د. صيدلة			
0	0	0	0	0	0	د. مختبرات			
0	0	0	0	0	0	د. صحة فم وأسنان			
0	0	0	0	0	0	د. برمجة حاسوب			
0	0	0	0	0	0	د. محاسبة			
0	0	0	0	0	0	د. إدارة أعمال			
0	0	0	0	0	0	د. لغة إنجليزية			
0	0	0	0	0	0	د. هندسة معمارية			
0	0	0	0	0	0	الإجمالي			
0	0	0	0	0	0	0	الإجمالي العام		

Source :

المصدر : جامعة الطعاء

عدد طلاب كليات جامعة العلوم والتكنولوجيا حسب النسبية للعام الجامعي 2019 / 2020م

Table No.(49)

جدول رقم (49)

College	Grand Total العام الإجمالي		عدد الطلاب				الكلية	
			غير يمني		يمني			
			ذكور	إناث	الإجمالي	إناث		
Total	679	316	363	0	0	679	316	363
	89	55	34	0	0	89	55	34
	0	0	0	0	0	0	0	0
	181	70	111	0	0	181	70	111
	205	94	111	0	0	205	94	111
	0	0	0	0	0	0	0	0
	0	0	0	0	0	0	0	0
	204	97	107	0	0	204	97	107
Total	679	316	363	0	0	679	316	363

Source :

المصدر : جامعة العلوم والتكنولوجيا

عدد طلاب كليات جامعة العلوم والتكنولوجيا حسب التخصص والمستوى للعام الجامعي 2019 - 2020م

Table No.(50)

جدول رقم (50)

College	Specification	الإجمالي		المستويات												التخصص	الكلية
		إناث	ذكور	الرابع		الثالث		الثاني		الأول		الإجمالي					
		الإجمالي	إناث	ذكور	إناث	ذكور	إناث	ذكور	إناث	ذكور	إناث		ذكور				
Total	205	94	111	37	23	14	32	17	15	66	21	45	70	33	37	عوم قران	كلية التربية
Total	205	94	111	37	23	14	32	17	15	66	21	45	70	33	37	اسلامية	
Total	89	55	34	20	14	6	20	9	11	20	13	7	29	19	10	لغة عربية	
		0	0	0	0	0	0	0	0	0	0	0	0	0	0	0	لغة انجليزية
		0	0	0	0	0	0	0	0	0	0	0	0	0	0	0	تاريخ
		0	0	0	0	0	0	0	0	0	0	0	0	0	0	0	جغرافيا
Total	89	55	34	20	14	6	20	9	11	20	13	7	29	19	10	الإجمالي	كلية العلوم والهندسة
	0	0	0	0	0	0	0	0	0	0	0	0	0	0	0	علوم قران	
	0	0	0	0	0	0	0	0	0	0	0	0	0	0	0	اسلامية	
	0	0	0	0	0	0	0	0	0	0	0	0	0	0	0	0	لغة عربية
	0	0	0	0	0	0	0	0	0	0	0	0	0	0	0	0	لغة انجليزية
Total	0	0	0	0	0	0	0	0	0	0	0	0	0	0	0	0	تاريخ
Total	0	0	0	0	0	0	0	0	0	0	0	0	0	0	0	0	الإجمالي
	0	0	0	0	0	0	0	0	0	0	0	0	0	0	0	0	هندسة حاسوب
Total	205	94	111	37	23	14	32	17	15	66	21	45	70	33	37	عوم حاسوب	كلية العلوم والهندسة
Total	205	94	111	37	23	14	32	17	15	66	21	45	70	33	37	الإجمالي	
	0	0	0	0	0	0	0	0	0	0	0	0	0	0	0	علم	
	100	48	52	20	3	17	20	5	15	30	17	13	30	23	7	محاسبة	كلية العلوم الإدارية
	81	22	59	20	4	16	22	8	14	20	3	17	19	7	12	ادارة اعمال	
	0	0	0	0	0	0	0	0	0	0	0	0	0	0	0	تسويق	
Total	181	70	111	40	7	33	42	13	29	50	20	30	49	30	19	الإجمالي	
	0	0	0	0	0	0	0	0	0	0	0	0	0	0	0	طب بشري	
	97	47	50	15	7	8	22	15	7	30	11	19	30	14	16	صيدلة	
	107	50	57	18	11	7	29	11	18	39	17	22	21	11	10	مختبرات	
Total	204	97	107	33	18	15	51	26	25	69	28	41	51	25	26	الإجمالي	
General	0	0	0	0	0	0	0	0	0	0	0	0	0	0	0	عمام	كلية العلوم الشرعية والقانونية
	0	0	0	0	0	0	0	0	0	0	0	0	0	0	0	د / صيدلة	
	0	0	0	0	0	0	0	0	0	0	0	0	0	0	0	د / مختبرات	
	0	0	0	0	0	0	0	0	0	0	0	0	0	0	0	د / برمجة	كلية العلوم الطبية والتقنية (علوم مستنق)
Total	0	0	0	0	0	0	0	0	0	0	0	0	0	0	0	الإجمالي	
Grand Total	679	316	363	130	62	68	145	65	80	205	82	123	199	107	92	الإجمالي العام	

Source :

المصدر : جامعة العلوم والتكنولوجيا

Table No.(52)

College	Specification	الإجمالي العام		غير يعني		يعني		التخصص	الكلية
		إجمالي	إناث	ذكور	إجمالي	إناث	ذكور		
		0	0	0	0	0	0	الطب البشري	الطب والعلوم الصحية
		19	8	11	0	0	0	صيدلانية	
		3	1	2	0	0	0	مختبرات	
	Total	22	9	13	0	0	0	الإجمالي	العلوم والهندسة
		0	0	0	0	0	0	هندسة الحاسوب	
		117	25	92	0	0	0	علوم الحاسوب	
	Total	117	25	92	0	0	0	الإجمالي	العلوم الإدارية
		13	7	6	0	0	0	محاسبة	
		22	5	17	0	0	0	إدارة أعمال	
	Total	5	1	4	0	0	0	إدارة تسويق	التربية
		40	13	27	0	0	0	الإجمالي	
		0	0	0	0	0	0	إسلامية	
	Total	0	0	0	0	0	0	لغة عربية	الآداب
		0	0	0	0	0	0	لغة إنجليزية	
		15	4	11	0	0	0	تاريخ	
		0	0	0	0	0	0	جغرافيا	الحقوق
		0	0	0	0	0	0	صحافة	
		0	0	0	0	0	0	علاقات عامة	
	Total	0	0	0	0	0	0	الإجمالي	العلوم التطبيقية والتقنية (دبلوم سنتين)
		0	0	0	0	0	0	عام	
		0	0	0	0	0	0	الإجمالي	
	Total	0	0	0	0	0	0	د. صيدلانية	الإجمالي العام
		0	0	0	0	0	0	د. مختبرات	
		0	0	0	0	0	0	د. برمجة حاسوب	
	Total	0	0	0	0	0	0	الإجمالي	
	Grand Total	194	51	143	0	0	0		

Source :

المصدر : جامعة العلوم والتكنولوجيا

Table No.(53)

College	Grand Total	الإجمالي العام		عدد الطلاب				الكلية
		إناث	ذكور	غير يعني		يعني		
		إجمالي	إناث	ذكور	إجمالي	إناث	ذكور	
	0	0	0	0	0	0	0	كلية التربية
	0	0	0	0	0	0	0	كلية الآداب
	0	0	0	0	0	0	0	كلية العلوم الإدارية
	0	0	0	0	0	0	0	كلية العلوم والهندسة
	0	0	0	0	0	0	0	كلية العلوم الشرعية والقانونية
	202	75	127	0	0	0	127	كلية العلوم الطبية والتطبيقية
	0	0	0	0	0	0	0	كلية الطب والعلوم الصحية
Total	202	75	127	0	0	0	127	الإجمالي

Source :

المصدر : الكلية الدولية للعلوم التطبيقية

إجمالي الجامعات

Table No.(57)

جدول رقم (57)

الإجمالي للعام Grand Total	أناث	ذكور	الجامعات
25,937	12,001	13,936	تفر
6,473	2,786	3,687	الخاصة
32,410	14,787	17,623	الإجمالي

شكل رقم (14) توزيع الطلاب حسب الجامعات حكومية وخاصة



الفصل الرابع عشر

الصحة

the health

Table	رقم الجدول No. of Table	عنوان الجدول
	١	الامراض المسجلة للمترددين على مستوى المحافظة
Coverage tetanus vaccine for pregnant women during ٢٠٢٠	٢	التغطية بلقاح الكزاز للنساء الحوامل ٢٠٢٠م
	٣	عدد حالات الأمراض المبلغ عنها من المؤسسات الصحية الحكومية في مديريات محافظة تعز خلال العام ٢٠٢٠ م
Annual Report of Survilance Program during ٢٠٢٠	٤	التقرير الاحصائي السنوي لبرنامج الترصد الوبائي للعام ٢٠٢٠
Total TB Cases registered inManagement ٢٠٢٠ (Under-monitoring + non-monitoring)	٥	اجمالي حالات السل المسجلة في لعام ٢٠٢٠م (تحت الاشراف + بدون اشراف)
Public Health Establishments of Distributed in Management of taiz.city for ٢٠٢٠	٦	المنشآت الصحية العامة وتوزيعها في مديريات محافظة تعز خلال العام ٢٠٢٠ م

المنشآت الصحية العامة وتوزيعها في مديريات محافظة تعز خلال العام 2020 م
Public Health Establishments of Distributed in Management of taiz.city for 2020

Tab NO (6)

جدول (6)

Management	عدد المرافق الصحية الحكومية التي تقدم خدمات الصحة الاتجابية Public Reproductive Health Establishments				المديرية
	الولادة		رعاية الحوامل	تنظيم الاسرة	
	مرفق	منزل			
Maweya	0	3	3	3	ماوية
Makbana	5	5	5	5	مقبنه
Almaha	1	5	9	9	المخاء
Bab Almandab	1	5	5	6	باب المنذب
Mouza	2	6	8	8	موزع
Kapeel Hapashee	8	30	35	37	جبل حبشي
Mushra & Hudnan		6	9	9	مشرعه و حدنان
Sabeer	1	27	27	27	صير الموادم
Almaesrah	7	15	22	22	المسراخ
Alselwe	1	16	17	17	الصلو
Alshamauteen	20	36	45	45	الشمائتين
Alwazeya	6	11	11	11	الوازعية
Almodafar	4	7	8	8	المظفر
Alkahera	8	9	9	10	القاهرة
Salah	1	0	3	3	صاليه
Altazya			3	3	التعزية
Almafeer	7	15	16	16	المعافر
Almawseet	24	11	25	25	المواسط
Samey	7	5	12	12	سامع
Total	103	212	272	276	الاجمالي

المصدر :- مكتب الصحة - تعز .

السياحة والثقافة والإعلام

Tourism, culture and media

الفصل الرابع عشر

الفهراس

Table	رقم الجدول No. of Table	عنوان الجدول
Number of Inbound Tourism and Tourism Receipt by Region at taiz.city for ٢٠٢٠	١	عدد الوافدين للسياحة والعائدات السياحية الى محافظة تعز حسب الاقاليم خلال العام ٢٠٢٠ م
Number of Inbound Tourism and Tourism Receipt by Nationality at taiz.city for ٢٠٢٠	٢	عدد الواصلين وعدد الليالي السياحية الى محافظة تعز حسب الجنسية خلال العام ٢٠٢٠ م
Number of Inbound Tourism Yemeni at taiz.city by sex for ٢٠٢٠	٣	عدد الوافدين اليمنيين للسياحة في محافظة تعز بحسب الجنسية خلال العام ٢٠٢٠ م
Number of Inbound Tourism Yemeni at taiz.city by sex for ٢٠٢٠	٤	عدد الوافدين اليمنيين للسياحة في محافظة تعز بحسب الجنس خلال العام ٢٠٢٠ م
Number of Hotels and Rooms & Cribs at taiz.city by Degrees for ٢٠٢٠	٥	عدد الفنادق والغرف و الأسره للسياح الوافدين الى محافظة تعز بحسب الدرجات خلال العام ٢٠٢٠ م
	٦	عدد زوار المتحف الوطني والموروث الشعبي (قصر البدر) في محافظة تعز بحسب الأشهر والجنسية خلال العام ٢٠٢٠ م
Number of newspapers is sued by Periodical owner ship and type of work at taiz.city for ٢٠٢٠	٧	عدد الصحف الصادرة بحسب دوريتها وملكيته و نوع نشاطها في محافظة تعز خلال العام ٢٠٢٠ م
Names and Numbers of Newspapers is sued at taiz.city for ٢٠٢٠	٨	أسماء وأعداد الصحف الصادرة في محافظة تعز خلال العام ٢٠٢٠ م

جدول رقم (١)
Table No. (1)

عدد الوافدين للسياحة والعائدات السياحية الى محافظة تعز حسب الاقاليم خلال العام 2020 م
Number of Inbound Tourism and Tourism Receipt by Region at taiz.city for 2020

البيان Nationality	الجنسية Region	الوافدين الأجانب						الوافدين اليمنيين	الإجمالي
		الدول العربية	أوروبا	آسيا	الأمريكتين	أفريقيا	أستراليا		
		16	2	0	1	0	0	33,097	33,116
		14,31	1	0	1	0	0	1,90	1,90
		229	2	0	1	0	0	62,971	63,203
		80	80	0	80	0	0	9	249
		18,320	160	0	80	0	0	566,739	585,299
		9,160,000	80,000	0	40,000	0	0	283,369,500	292,649,500
		Arab Countries	Europe	Asia	Americas	Africa	Australia	Inbound Yemeni	Total

Table No. (2)

Item	الإجمالي	ديسمبر	نوفمبر	أكتوبر	سبتمبر	أغسطس	يوليو	يونيو	مايو	أبريل	مارس	فبراير	يناير	البيان
Nationality	Total	December	November	October	September	August	July	June	May	April	March	February	January	جنسية
	1	0	0	0	0	0	1	0	0	0	0	0	0	مصر
	1	0	0	0	0	0	0	0	0	1	0	0	0	السودان
	3	0	0	0	0	0	0	1	2	0	0	0	0	سوريا
	2	0	0	0	0	0	0	1	1	0	0	0	0	العراق
	2	0	0	0	0	0	0	0	0	0	1	1	0	السعودية
	4	0	0	0	0	1	0	0	0	0	1	1	1	الأردن
	0	0	0	0	0	0	0	0	0	0	0	0	0	الصومال
	0	0	0	0	0	0	0	0	0	0	0	0	0	الكويت
	3	1	0	1	1	0	0	0	0	0	0	0	0	العرب الآخرون
	0	0	0	0	0	0	0	0	0	0	0	0	0	فرنسا
	0	0	0	0	0	0	0	0	0	0	0	0	0	إيطاليا
	0	0	0	0	0	0	0	0	0	0	0	0	0	سويسرا
	0	0	0	0	0	0	0	0	0	0	0	0	0	هولندا
	0	0	0	0	0	0	0	0	0	0	0	0	0	الدنمارك
	0	0	0	0	0	0	0	0	0	0	0	0	0	السويد
	0	0	0	0	0	0	0	0	0	0	0	0	0	بنجما
	3	0	0	1	0	0	0	0	0	0	2	0	0	أوربيون آخرون
	0	0	0	0	0	0	0	0	0	0	0	0	0	الولايات المتحدة الأمريكية
	0	0	0	0	0	0	0	0	0	0	0	0	0	اليابان
	0	0	0	0	0	0	0	0	0	0	0	0	0	استراليا
	0	0	0	0	0	0	0	0	0	0	0	0	0	أفريقيون
	0	0	0	0	0	0	0	0	0	0	0	0	0	أسويون
	0	0	0	0	0	0	0	0	0	0	0	0	0	أمريكا اللاتينية
	19	1	0	2	1	1	1	2	3	1	4	2	1	إجمال الأجانب
Total	33,097	3,519	3,599	3,289	2,171	1,690	1,119	1,270	882	1,030	2,645	5,751	6,132	إجمالي المقيمين
Total	33,116	3,520	3,599	3,291	2,172	1,691	1,120	1,272	885	1,031	2,649	5,753	6,133	الإجمالي

Source :

المصدر : مكتب السياحة - نجر

Table No. (2)

Item	الإجمالي	ديسمبر	نوفمبر	أكتوبر	سبتمبر	أغسطس	يوليو	يونيو	مايو	أبريل	مارس	فبراير	يناير	البيان
Nationality	Total	December	November	October	September	August	July	June	May	April	March	February	January	جنسية
	1	0	0	0	0	0	1	0	0	0	0	0	0	مصر
	2	0	0	0	0	0	0	0	0	2	0	0	0	السودان
	23	0	0	0	0	0	0	6	17	0	0	0	0	سوريا
	22	0	0	0	0	0	0	6	16	0	0	0	0	العراق
	12	0	0	0	0	0	0	0	0	0	10	2	0	السعودية
	95	0	0	0	0	12	0	0	0	0	23	29	31	الأردن
	0	0	0	0	0	0	0	0	0	0	0	0	0	الصومال
	0	0	0	0	0	0	0	0	0	0	0	0	0	الكويت
	74	31	0	24	19	0	0	0	0	0	0	0	0	العرب الآخرون
	0	0	0	0	0	0	0	0	0	0	0	0	0	فرنسا
	0	0	0	0	0	0	0	0	0	0	0	0	0	إيطاليا
	0	0	0	0	0	0	0	0	0	0	0	0	0	سويسرا
	0	0	0	0	0	0	0	0	0	0	0	0	0	هولندا
	0	0	0	0	0	0	0	0	0	0	0	0	0	الدنمارك
	0	0	0	0	0	0	0	0	0	0	0	0	0	السويد
	0	0	0	0	0	0	0	0	0	0	0	0	0	بنجما
	3	0	0	1	0	0	0	0	0	0	2	0	0	أوربيون آخرون
	0	0	0	0	0	0	0	0	0	0	0	0	0	الولايات المتحدة الأمريكية
	0	0	0	0	0	0	0	0	0	0	0	0	0	اليابان
	0	0	0	0	0	0	0	0	0	0	0	0	0	استراليا
	0	0	0	0	0	0	0	0	0	0	0	0	0	أفريقيون
	0	0	0	0	0	0	0	0	0	0	0	0	0	أسويون
	0	0	0	0	0	0	0	0	0	0	0	0	0	أمريكا اللاتينية
	232	31	0	25	19	12	1	12	33	2	35	31	31	إجمال الأجانب
Total	62,971	6,174	5,488	5,906	4,347	4,747	3,266	3,077	2,009	2,608	5,892	10,033	9,424	إجمالي المقيمين
Total	63,203	6,205	5,488	5,931	4,366	4,759	3,267	3,089	2,042	2,610	5,927	10,064	9,455	الإجمالي

Source :

المصدر : مكتب السياحة - نجر

عدد الوافدين للسياحة والعائدات السياحية الى محافظة تعز حسب الجنسية خلال العام 2020 م
Number of Inbound Tourism and Tourism Receipt by Nationality at taiz.city for 2020

Table No.(3)

جدول رقم (3)

Item Nationality	يناير January	فبراير February	مارس March	أبريل April	مايو May	يونيو June	يوليو July	أغسطس August	سبتمبر September	أكتوبر October	نوفمبر November	ديسمبر December	الإجمالي Total
مصر	0	0	0	0	0	0	0	0	0	0	0	0	0
السودان	0	0	0	1	0	0	0	0	0	0	0	0	1
سوريا	0	0	0	0	2	1	0	0	0	0	0	0	3
العراق	0	0	0	0	1	1	0	0	0	0	0	0	2
السعودية	0	1	1	0	0	0	0	0	0	0	0	0	2
الأردن	1	1	1	0	0	0	1	0	0	0	0	0	5
الصومال	0	0	0	0	0	0	0	0	0	0	0	0	0
الكويت	0	0	0	0	0	0	0	0	0	0	0	0	0
العرب الآخرون	0	0	0	0	0	0	0	0	1	1	0	1	3
فرنسا	0	0	0	0	0	0	0	0	0	0	0	0	0
إيطاليا	0	0	0	0	0	0	0	0	0	0	0	0	0
سويسرا	0	0	0	0	0	0	0	0	0	0	0	0	0
هولندا	0	0	0	0	0	0	0	0	0	0	0	0	0
الدنمارك	0	0	0	0	0	0	0	0	0	0	0	0	0
النرويج	0	0	0	0	0	0	0	0	0	0	0	0	0
بلجيكا	0	0	0	0	0	0	0	0	0	0	0	0	0
أوربيون آخرون	0	0	2	0	0	0	0	0	0	0	0	0	2
الدوليات المتحدة الأمريكية	0	0	0	0	0	0	0	0	0	1	0	0	1
اليابان	0	0	0	0	0	0	0	0	0	0	0	0	0
استراليا	0	0	0	0	0	0	0	0	0	0	0	0	0
أفريقيون	0	0	0	0	0	0	0	0	0	0	0	0	0
آسيويون	0	0	0	0	0	0	0	0	0	0	0	0	0
أمريكا اللاتينية	0	0	0	0	0	0	0	0	0	0	0	0	0
البنين	0	0	0	0	0	0	0	0	0	0	0	0	0
الإجمالي	19	2	4	1	3	2	1	1	1	2	0	1	19

Source :

المصدر : مكتب السياحة - تعز

Table No. (4)

جدول رقم (4)

عدد الوافدين اليمنيين للسياحة في محافظة تعز بحسب الجنس خلال العام 2020 م
Number of Inbound Tourism Yemeni at taiz.city by sex for 2020

Item Month	إناث Females	ذكور Males	البيان الشهر
January	0	6,132	يناير
February	0	5,751	فبراير
March	0	2,645	مارس
April	0	1,030	أبريل
May	0	882	مايو
June	0	1,270	يونيو
July	0	1,119	يوليو
August	0	1,690	أغسطس
September	0	2,171	سبتمبر
October	0	3,289	أكتوبر
November	0	3,599	نوفمبر
December	0	3,519	ديسمبر
Total	0	33,097	الإجمالي

Source :

المصدر : مكتب السياحة - تعز

عدد الفنادق والغرف و الأسره للسياح الوافدين الى محافظة تعز بحسب الدرجات خلال العام 2020 م
Number of Hotels and Rooms & Cribs at taiz.city by Degrees for 2020

Table No. (5)

جدول رقم (5)

Degree	Item	عدد الأسره No . Of Cribs	عدد الغرف No.of Room	عدد الفنادق No . Of Hotels	البيان	
					الدرجة	البيان
Five Stars		0	0	0	خمس نجوم	
Four Stars		72	26	1	أربعة نجوم	
Three Stars		73	36	1	ثلاثة نجوم	
Tow Stars		499	253	8	نجمتين	
One Stare		70	33	3	نجمه واحدة	
Flanks & Flats		218	121	7	غير مصنف	
Total		932	469	20	الإجمالي	

Source :

المصدر : مكتب السياحة - تعز

عدد زوار المتحف الوطني والموروث الشعبي (قصر البدر) في محافظة تعز بحسب الأشهر والجنسية خلال العام 2020م

Table No. (6)

جدول رقم (6)

Month	Grand Total العام الإجمالي						عدد الزوار			الشهر	
	Total الإجمالي	Foreign أجنبي		Yemeni يمني		Foreign أجنبي	Yemeni يمني		Foreign أجنبي		Yemeni يمني
		الإجمالي	Foreign أجنبي	Yemeni يمني	Foreign أجنبي		Yemeni يمني	Foreign أجنبي			
January	0	0	0	0	0	0	0	0	0	يناير	
February	0	0	0	0	0	0	0	0	0	فبراير	
March	0	0	0	0	0	0	0	0	0	مارس	
April	0	0	0	0	0	0	0	0	0	أبريل	
May	0	0	0	0	0	0	0	0	0	مايو	
June	0	0	0	0	0	0	0	0	0	يونيو	
July	0	0	0	0	0	0	0	0	0	يوليو	
August	0	0	0	0	0	0	0	0	0	أغسطس	
September	0	0	0	0	0	0	0	0	0	سبتمبر	
October	0	0	0	0	0	0	0	0	0	أكتوبر	
November	0	0	0	0	0	0	0	0	0	نوفمبر	
December	0	0	0	0	0	0	0	0	0	ديسمبر	
Total	0	0	0	0	0	0	0	0	0	الإجمالي	

Source :

المصدر : مكتب السياحة - تعز

عدم توفر بيانات بسبب الحرب

عدد الصحف الصادرة بحسب دوريتها وملكيته ونوع نشاطها في محافظة تعز خلال العام 2020م
 Number of newspapers is sued by Periodical owner ship and type of work at taiz.city for 2020

جدول رقم (7)

Table No. (7)

ownership	Periodical	Type of work / نوع النشاط								الإجمالي Total						
		أخرى others	أدبية وثقافية culture and art	اجتماعية Society	رياضية sports	تقائمية syndical	دينية Religious	نسوية Feminine	اقتصادية Economic		سياسية Political					
Governmental Official and Semi- official	Daily	0	0	0	0	0	0	0	0	0	0	0	0	0	0	0
	Weekly	0	0	0	0	0	0	0	0	0	0	0	0	0	0	0
	Bi-Monthly	0	0	0	0	0	0	0	0	0	0	0	0	0	0	0
	Monthly	118	0	118	0	0	0	0	0	0	0	0	0	0	0	0
	Quarterly	0	0	0	0	0	0	0	0	0	0	0	0	0	0	0
	Annual	0	0	0	0	0	0	0	0	0	0	0	0	0	0	0
Political Party	Daily	0	0	0	0	0	0	0	0	0	0	0	0	0	0	0
	Weekly	0	0	0	0	0	0	0	0	0	0	0	0	0	0	0
	Bi-Monthly	0	0	0	0	0	0	0	0	0	0	0	0	0	0	0
	Monthly	0	0	0	0	0	0	0	0	0	0	0	0	0	0	0
	Quarterly	0	0	0	0	0	0	0	0	0	0	0	0	0	0	0
	Annual	0	0	0	0	0	0	0	0	0	0	0	0	0	0	0
National	Daily	0	0	0	0	0	0	0	0	0	0	0	0	0	0	0
	Weekly	45	0	0	15	0	0	0	0	0	0	0	0	0	0	0
	Bi-Monthly	0	0	0	0	0	0	0	0	0	0	0	0	0	0	0
	Monthly	17	0	0	0	0	0	0	0	0	0	15	0	0	0	0
	Quarterly	18	0	16	0	0	0	0	0	0	0	0	0	0	0	0
	Annual	0	0	0	0	0	0	0	0	0	0	0	0	0	0	0
Total	Daily	0	0	0	0	0	0	0	0	0	0	0	0	0	0	0
	Weekly	45	0	0	15	0	0	0	0	0	0	0	0	0	0	0
	Bi-Monthly	0	0	0	0	0	0	0	0	0	0	0	0	0	0	0
	Monthly	135	0	118	0	0	0	0	0	0	0	15	0	0	0	0
	Quarterly	18	0	16	0	0	0	0	0	0	0	0	0	0	0	0
	Annual	0	0	0	0	0	0	0	0	0	0	0	0	0	0	0
Total		198	0	134	15	0	0	0	0	0	15	0	0	0	0	0

المصدر: مكتب الإعلام - تعز

Source: Office of Information-Taiz

أسماء وأعداد الصحف الصادرة في محافظة تعز خلال العام 2020م
 Names and Numbers of Newspapers is sued at taiz.city for 2020

Table No. (8)

جدول رقم (8)

Names of newspapers	الكمية الصادرة (بالألف) / Quantity issued (000)					اسم الصحيفة
	سنوي Annual	فصلي Quarterly	شهري Monthly	اسبوعي Weekly	يومي Daily	
AL- AZEEMH	0	16	0	0	0	العزيمة
sportive union	0	0	0	0	0	الاتحاد الرياضي
	0	0	2	0	0	الشرطة والمجتمع
	0	0	0	30	0	العرب
	0	0	118	0	0	نشرة امهات المختطفين
	0	2	0	0	0	المالية
	0	0	0	15	0	شعوت
	0	0	15	0	0	صوت الشباب
						-
						-
						-
						-
						-
						-
						-
						-
						-
						-
						-
						-
						-
						-
						-
						-
						-
						-
						-
						-
						-
Total	0	18	135	45	0	الإجمالي

Source: Office of Information-Taiz

المصدر: مكتب الإعلام - تعز

الفصل الخامس عشر

الأمن والعدالة Security Justice

Table	رقم الجدول No. of Table	عنوان الجداول
Total of Registered Crimes on Individuals by Type of Crime at taiz.city for 2020	1	إجمالي عدد الجرائم المسجلة الواقعة على الأفراد حسب نوع الجريمة في محافظة تعز خلال العام 2020م
Total of Registered Crimes on Specials Property and Forgery and Counterfeiting Crimes by Type of Crime at taiz.city for 2020	2	إجمالي عدد الجرائم المسجلة الواقعة على الملكية الخاصة وجرائم التزييف و التزوير حسب نوع الجريمة في محافظة تعز خلال العام 2020م
Total of Registered Crimes on General Danger and General Curtsy by Type of Crime at taiz.city for 2020	3	إجمالي عدد الجرائم المسجلة ذات الخطر العام و جرائم الآداب العامة حسب نوع الجريمة في محافظة تعز خلال العام 2020م
Total of Submitted Cases and Their Types by Courts of first instance and Appeal Court and Specialized Court at taiz.city for 2020	4	إجمالي عدد القضايا وأنواعها المحالة حسب المحاكم الابتدائية و الاستئناف و النوعية في محافظة تعز خلال العام 2020
Total of Victims of Juveniles by Crime and Sex at taiz.city for 2020	5	إجمالي عدد المجني عليهم من الأحداث على الجرائم المختلفة حسب الجنس في محافظة تعز خلال العام 2020م
	6	نتائج الاجراءات المتخذة للقضايا الجنائية 2020م
	7	البطاق الشخصية والعائلية المنصرفة في محافظة تعز بحسب الأشهر خلال العام 2020م

إجمالي عدد الجرائم المسجلة الواقعة على الأفراد حسب نوع الجريمة في محافظة تعز خلال العام 2020م

Total of Registered Crimes on Individuals by Type of Crime at taiz.city for 2020

جدول رقم (1)

Month	الشهر	يناير	فبراير	مارس	أبريل	مايو	يونيو	يوليو	أغسطس	سبتمبر	أكتوبر	نوفمبر	ديسمبر	الإجمالي	نوع الجريمة
Type of crimes	Januray	February	March	April	May	June	July	August	September	October	November	December	Total		
	12	9	9	6	4	11	9	8	7	5	4	4	0	84	القتل العمد
	0	1	0	0	0	0	0	0	0	0	0	0	0	1	القتل غير العمد
	4	1	5	7	3	1	1	4	7	5	4	4	0	42	الشرع في القتل
	1	7	8	3	1	7	3	5	8	4	3	3	0	50	الإيذاء العمد الجسيم والخفيف
	1	1	1	1	0	0	0	0	0	0	0	0	0	4	الإنتحار و الشرع فيه
	0	0	0	0	0	1	0	1	0	0	0	0	0	2	الإختطاف
	0	2	0	0	0	1	1	3	1	0	0	1	0	9	التهديد
	0	0	0	0	0	0	0	0	0	0	0	0	0	0	الغش والسرقة والإهانات
	0	0	1	0	0	0	0	0	0	0	0	0	0	1	الغرق
	0	0	0	0	0	0	0	0	0	0	0	0	0	0	إصابات الخطأ
	0	0	0	0	1	0	0	1	0	0	0	0	0	2	جرائم أخرى
Total	18	21	24	17	9	21	14	22	23	14	12	0	0	195	الإجمالي

Source:

المصدر: إدارة البث الجنائي - تعز

إجمالي عدد الجرائم المسجلة الواقعة على الملكية الخاصة وجرائم التزوير والتزوير حسب نوع الجريمة في محافظة تعز خلال العام 2020م

Total of Registered Crimes on Specials Property and Forgery and Counterfeiting Crimes by Type of Crime at taiz.city for 2020

جدول رقم (2)

Month	الشهر	يناير	فبراير	مارس	أبريل	مايو	يونيو	يوليو	أغسطس	سبتمبر	أكتوبر	نوفمبر	ديسمبر	الإجمالي	نوع الجريمة
Type of crimes	Januray	February	March	April	May	June	July	August	September	October	November	December	Total		
	0	1	0	2	2	0	7	2	10	8	5	0	0	37	سرقة منازل
	0	0	0	1	0	1	0	1	0	1	3	0	0	7	سرقة متاجر
	0	0	0	0	0	2	0	2	0	0	0	0	0	4	سرقة سيارات
	1	0	0	0	0	0	0	0	0	0	0	0	0	1	سرقة من داخل سيارات
	1	0	0	0	0	0	0	0	0	0	0	0	0	1	سرقة دراجات نارية
	0	3	2	1	1	2	3	2	6	2	2	0	0	24	شرع في سرقة منازل
	0	1	0	0	0	0	0	0	0	0	0	0	0	1	شرع في سرقة سيارات
	0	0	0	0	0	0	0	0	0	0	0	0	0	0	الإضرار بمال الغير
	0	2	0	0	0	1	3	3	1	2	3	0	0	15	خيانة الأمانة
	0	0	0	0	0	0	0	0	0	0	0	0	0	0	السلب بالقوة
	0	0	0	0	0	0	0	0	0	0	0	0	0	0	النشل
	0	0	0	0	0	0	0	0	0	0	0	0	0	0	إنتحال شخصية
	0	1	2	3	0	0	0	3	2	3	1	0	0	15	نصب وإحتيال
	0	0	0	0	0	0	0	0	0	0	0	0	0	0	سركات أخرى
Total	2	8	4	7	3	6	13	13	19	16	14	0	0	105	الإجمالي
	1	0	1	0	1	0	0	0	2	1	0	0	0	6	تزوير الوثائق والمحرمات
	0	0	0	0	0	0	0	0	0	0	0	0	0	0	تزوير عمله
	0	0	0	1	0	0	0	0	0	0	0	0	0	1	تزوير عمله مزيفه
	0	0	0	0	0	0	0	0	0	0	0	0	0	0	جرائم الشيكات
	1	0	0	0	0	1	0	0	0	0	0	0	0	2	جرائم أخرى
Total	2	0	1	1	1	1	0	0	2	1	0	0	0	9	الإجمالي

Source:

المصدر: إدارة البث الجنائي - تعز

إجمالي عدد الجرائم المسجلة ذات الخطر العام وجرائم الألب العامة حسب نوع الجريمة في محافظة تعز خلال العام 2020م
Total of Registered Crimes on General Danger and General Courts by Type of Crime at taiz.city for 2020

جدول رقم (3)

نوع الجريمة	الشهر												
	يناير	فبراير	مارس	أبريل	مايو	يونيو	يوليو	أغسطس	سبتمبر	أكتوبر	نوفمبر	ديسمبر	الإجمالي
الإفجار العمد والشروع فيه	1	0	1	0	1	0	0	2	1	0	0	0	8
الإفجار غير العمد	0	0	0	0	0	0	0	0	0	0	0	0	0
الحريق العمد والشروع فيه	1	1	1	0	1	0	2	1	0	1	0	0	8
الحريق الخطأ	0	0	0	0	0	0	0	0	0	0	0	0	0
إطلاق نار	4	7	1	1	0	0	2	2	3	4	1	0	23
حيازة سلاح ومفخخات	0	0	0	0	0	0	0	0	0	0	0	0	0
مقاومة السلطات	1	0	1	0	0	0	0	0	0	0	0	0	2
التلوث	0	0	0	0	0	0	0	0	0	0	0	0	0
جرائم أخرى	0	0	0	0	0	0	0	0	0	0	0	0	0
الإجمالي	7	8	4	1	2	0	5	4	4	7	1	0	41
ممارسة الزنا	0	1	0	0	0	0	0	0	0	0	0	0	1
ممارسة اللواط	0	1	1	0	2	0	0	0	2	1	0	0	7
ممارسة الدعارة	0	0	0	0	0	0	0	0	0	0	0	0	0
هتك العرض	0	0	0	0	0	0	0	0	0	1	0	0	1
إغتصاب والشروع فيه	0	1	1	0	2	0	0	1	1	0	0	0	5
تعاطي المخدرات	0	0	1	1	0	1	0	0	0	0	0	0	3
القتل القاضح	0	0	0	0	0	0	0	0	0	0	0	0	0
انتهاك حرمة المسكن	2	0	0	1	1	0	1	0	0	0	0	0	6
جرائم أخرى	0	0	0	0	0	0	0	0	0	0	0	0	0
الإجمالي	2	3	3	2	5	1	1	1	3	1	0	0	23

Source:

المصدر: إدارة البحث الجنائي - تعز

جدول رقم (4)

نوع المحكمة الإبتدائية	أنواع القضايا وطول التوقيت والتمثيل والترافيق منها																															
	قضايا جنائية			قضايا الأحوال الشخصية			قضايا عمومية			قضايا مدنية			قضايا تجارية			قضايا إجرائية																
	المرحلة الأولى	المرحلة الثانية	المرحلة الثالثة	المرحلة الأولى	المرحلة الثانية	المرحلة الثالثة	المرحلة الأولى	المرحلة الثانية	المرحلة الثالثة	المرحلة الأولى	المرحلة الثانية	المرحلة الثالثة	المرحلة الأولى	المرحلة الثانية	المرحلة الثالثة	المرحلة الأولى	المرحلة الثانية	المرحلة الثالثة														
محكمة الإستئناف	6,787	2639	9426	3930	5,506	559	90	649	246	403	2,134	913	3,047	1,381	1,666	0	0	0	1,490	1,078	2,568	1,333	1,245	2,604	558	3,162	970	2,192				
	Total of Submitted Cases and Their Types by Courts of first instance and Appeal Court and Specialized Court at taiz.city for 2020																															
محكمة الإستئناف	أنواع القضايا وطول التوقيت والتمثيل والترافيق منها																	قضايا إجرائية														
	قضايا جنائية			قضايا الأحوال الشخصية			قضايا عمومية			قضايا مدنية			قضايا تجارية			قضايا إجرائية																
	المرحلة الأولى	المرحلة الثانية	المرحلة الثالثة	المرحلة الأولى	المرحلة الثانية	المرحلة الثالثة	المرحلة الأولى	المرحلة الثانية	المرحلة الثالثة	المرحلة الأولى	المرحلة الثانية	المرحلة الثالثة	المرحلة الأولى	المرحلة الثانية	المرحلة الثالثة	المرحلة الأولى	المرحلة الثانية	المرحلة الثالثة	المرحلة الأولى	المرحلة الثانية	المرحلة الثالثة	المرحلة الأولى	المرحلة الثانية	المرحلة الثالثة	المرحلة الأولى	المرحلة الثانية	المرحلة الثالثة	المرحلة الأولى	المرحلة الثانية	المرحلة الثالثة		
محكمة الإستئناف	609	354	963	672	291	70	38	108	71	37	0	0	0	0	0	0	0	333	214	547	352	195	94	42	136	86	50	112	60	172	163	9
	Total of Submitted Cases and Their Types by Courts of first instance and Appeal Court and Specialized Court at taiz.city for 2020																															
محكمة الإستئناف	أنواع القضايا وطول التوقيت والتمثيل والترافيق منها																	قضايا إجرائية														
	قضايا جنائية			قضايا الأحوال الشخصية			قضايا عمومية			قضايا مدنية			قضايا تجارية			قضايا إجرائية																
	المرحلة الأولى	المرحلة الثانية	المرحلة الثالثة	المرحلة الأولى	المرحلة الثانية	المرحلة الثالثة	المرحلة الأولى	المرحلة الثانية	المرحلة الثالثة	المرحلة الأولى	المرحلة الثانية	المرحلة الثالثة	المرحلة الأولى	المرحلة الثانية	المرحلة الثالثة	المرحلة الأولى	المرحلة الثانية	المرحلة الثالثة	المرحلة الأولى	المرحلة الثانية	المرحلة الثالثة	المرحلة الأولى	المرحلة الثانية	المرحلة الثالثة	المرحلة الأولى	المرحلة الثانية	المرحلة الثالثة	المرحلة الأولى	المرحلة الثانية	المرحلة الثالثة	المرحلة الأولى	المرحلة الثانية
محكمة الإستئناف	804	257	287	287	774	5	3	8	7	1	0	0	0	0	0	0	0	13	8	21	14	7	401	94	495	41	454	385	152	537	225	312
	Total of Submitted Cases and Their Types by Courts of first instance and Appeal Court and Specialized Court at taiz.city for 2020																															

Source:

المصدر: المحكمة

إجمالي عدد المجني عليهم من الأحداث على الجرائم المختلفة حسب الجنس في محافظة تعز خلال العام 2020م

Total of Victims of Juveniles by Crime and Sex at taiz .city for 201920

Table No. (5)

جدول رقم (5)

Type of crime	Sex	الاجمالي Total	إناث Females	ذكور Males	الجنس نوع الجريمة
		-	-	-	القتل العمد
		-	-	-	القتل غير العمد
		-	-	-	الشروع في القتل
		-	-	-	الأيذاء العمدي الجسيم
		-	-	-	الأيذاء العمدي الخفيف
		-	-	-	السلب بالقوه
		-	-	-	النشل
		-	-	-	انتحال شخصية
		-	-	-	نصب و إحتيال
		-	-	-	تزوير الوثائق والمحركات
		-	-	-	تزوير عمله
		-	-	-	تزوير عمله مزيفه
		-	-	-	جرائم شبكات
		-	-	-	الإنتفجار العمد والشروع فيه
		-	-	-	الإنتفجار غير العمد
		-	-	-	الحريق العمد والشروع فيه
		-	-	-	الحريق الخطاء
		-	-	-	إطلاق نار
		-	-	-	حيازة سلاح ومتفجرات
		-	-	-	مقاومة السلطات
		-	-	-	التلوث
		-	-	-	ممارسة الزنا
		-	-	-	ممارسة اللواط
		-	-	-	ممارسة الدعارة
		-	-	-	هتك العرض
		-	-	-	إغتصاب والشروع فيه
		-	-	-	تعاطب الخمر والمخدرات
		-	-	-	الفعل الفاضح
		-	-	-	إنتهاك حرمة مسكن
Total		-	-	-	الإجمالي

Source:

المصدر: إدارة البحث الجنائي - تعز

ملاحظة:-

(-) لاتتوفر بيانات من المصدر

Table No. (6)

نتائج الإجراءات المتخذة للقضايا الجنائية للعام 2020م

المديرية	القضايا المصنفة										اجمالي المديرية
	الاجمالي	شد مجهول	تهدى التحري	وقف إجراءات	القضايا المصنفة	انتهت بالصلح	اجريت جهة اخرى	رهن التحقيق	اجريت الى النهاية	المديرية	
423	39	19	8	7	16	4	16	330	البحر الجنائي		
129	1	21	2	1	15	23	15	66	مباحث الاموال العامة		
47	0	9	2	23	0	5	0	8	صالة		
164	14	33	4	41	16	17	16	39	القاهرة		
222	16	35	6	75	22	6	22	62	القطر		
221	5	19	6	128	12	12	12	39	صبر الموادم		
30	0	7	0	8	0	1	0	14	مزرعة وحدان		
0	0	0	0	0	0	0	0	0	التغرية		
0	0	0	0	0	0	0	0	0	مأوية		
0	0	0	0	0	0	0	0	0	شرعب السلام		
0	0	0	0	0	0	0	0	0	شرعب الزونة		
174	15	43	2	17	54	3	54	40	الشماليين		
66	1	5	0	5	10	0	10	45	المنافر		
58	1	3	1	0	6	2	6	45	المواسط		
94	8	8	0	22	10	10	10	36	جبل جنبي		
87	7	5	1	22	15	15	15	22	المصراخ		
10	0	0	0	0	1	3	1	6	مقبة		
0	0	0	0	0	0	0	0	0	كثير		
39	0	1	0	18	0	2	0	18	الصلور		
0	0	0	0	0	0	0	0	0	حيطان		
7	0	1	0	1	1	0	1	4	سابع		
0	0	0	0	0	0	0	0	0	الحفاد + ثياب		
0	0	0	0	0	0	0	0	0	الواز عياتو موزع		
1771	107	209	32	368	178	103	178	774	اجمالي المديرية		

المصدر: إدارة الأمن - تعز .

نتائج الإجراءات المتخذة للقضايا الجنائية للعام 2020م

تابع جدول رقم (6)

الرقم	القضايا المصنفة					أحكام التي انتهت	الاقسام
	قيد التجري	وقفا إجراءات	انتهت بالصلاح	أحكام جهة أخرى	رهن التحقيق		
110	7	23	2	16	21	3	26 / ق / سبتمبر
45	4	4	1	11	9	5	ق / الحصب
41	0	0	0	31	0	3	ق / النحي
65	4	5	0	14	4	2	ق / بير ياشا
40	6	18	1	8	2	1	ق / الجندري
133	13	27	2	64	2	5	ق / المطار القديم
88	7	22	1	5	4	3	ق / الاضباب
33	2	1	1	14	0	9	ق / صلانة
46	7	4	0	9	11	4	ق / النصر
63	3	5	2	45	1	2	ق / 11 / فبراير
75	21	18	0	21	1	5	ق / عصيرة
80	4	0	0	25	17	3	ق / باب موسى
58	3	6	0	27	7	6	ق / صينة
21	3	5	0	3	0	7	ق / الصافية
28	2	8	0	6	4	1	ق / باب الكبير
81	5	11	1	52	3	2	ق / الشهيد الحكيم
101	8	22	6	29	15	5	ق / الثورة
88	26	23	2	20	8	6	ق / الشهيد الطياني
0	0	0	0	0	0	0	ق / الجنة
39	4	1	0	17	6	5	ق / بقرس
1235	129	203	19	417	115	77	إجمالي الأقسام
3006	236	412	51	785	218	255	الإجمالي العام

المصدر: الدارة الأمن - تعز .

البيانات الشخصية والعائلية المنصرفة في محافظة تعز بحسب الأشهر خلال العام 2020م

جدول رقم (7)

البيانات	البيانات الشخصية					
	بيانات			حديثة		
	إناث Females	ذكور Males	إجمالي	إناث Females	ذكور Males	إجمالي
يناير	0	8	8	0	332	332
فبراير	0	7	7	0	190	190
مارس	0	0	0	0	24	24
أبريل	0	4	4	0	32	32
مايو	0	0	0	0	301	301
يونيو	0	0	0	0	3	3
يوليو	0	1	1	0	10	10
أغسطس	0	1	1	0	66	66
سبتمبر	0	0	0	0	65	65
أكتوبر	0	1	1	0	55	55
نوفمبر	0	3	3	0	246	246
ديسمبر	0	3	3	0	148	148
الإجمالي	0	28	28	0	1,472	1,472

Source: Civil Affairs and Registration Authority-Taiz

المصدر: الأحوال المدنية و السجل المدني - تعز

الفصل السادس عشر

الرعاية الاجتماعية والشباب

Social welfare and youth

Table	رقم الجدول No. of Table	عنوان الجدول
	1	عدد الأندية الرياضية بمختلف درجاتها وعدد أعضائها في محافظة تعز خلال العام 2020م
	2	اللاعبون المسجلون في الأندية الرياضية بحسب فئة اللاعب والنشاط الرياضي في محافظة تعز خلال العام 2020م
	3	عدد الحكام المقيدون بحسب الدرجة ونوع النشاط الرياضي في محافظة تعز خلال العام 2020م
	4	عدد المستفيدين وإجمالي الإعانات المقدمة من صندوق الرعاية الاجتماعية بحسب مديريات محافظة تعز خلال 2019 - 2020م
	5	توزيع الحالات في الفئات الضمانية والمبالغ على مستوى مديريات محافظة تعز خلال العام 2020م
	6	توزيع الحالات في الفئات المالية على مستوى مديريات محافظة تعز خلال العام 2020م
	7	عدد المتقاعدين والمعاشات التقاعدية والتعويضات المدفوعة لهم في محافظة تعز خلال السنوات 2016 - 2020م

عدد الأندية الرياضية بمختلف درجاتها وعدد أعضائها في محافظة تعز خلال العام 2020م

Table No. (1)

جدول رقم (1)

Item Club	عدد الأعضاء	درجة ثالثة Third Degree	درجة ثانية Second Degree	درجة أولى First Degree	البيان النادي
	1020	0	✓	0	الطليعه
	1230	0	✓	0	الأهلي
	1190	0	0	✓	الصقر
	650	✓	0	0	الصحة
	960	0	✓	0	الرشيد
	740	✓	0	0	الشروق
	940	✓	0	0	النور
	495	✓	0	0	الوحده
	730	✓	0	0	التعاون
	902	✓	0	0	شباب المسراخ
	590	✓	0	0	الميناء
	866	✓	0	0	شباب الراهده
	640	✓	0	0	شباب خدير
	641	✓	0	0	الأجيال مقبته
	805	✓	0	0	شباب ماوية
	870	✓	0	0	شباب المعافر
	755	✓	0	0	سهام الكريمي
Total	14024	13	3	1	الإجمالي

Source :

المصدر: مكتب الشباب والرياضة - تعز

اللاعبون المسجلون في الأندية الرياضية بحسب فئة اللاعب والنشاط الرياضي في محافظة تعز خلال العام 2020م

Table No. (2)

جدول رقم (2)

الإجمالي	صغار	أشبال	الناشئين	الشباب	الأولى	الفئة النشاط
2720	595	510	595	510	510	كرة القدم
330	0	0	100	170	60	ألعاب القوى
125	0	0	40	40	45	كرة السلة
200	0	0	60	60	80	كرة اليد
235	0	0	60	80	95	كرة الطائرة
70	0	0	20	20	30	تنس الطاولة
0	0	0	0	0	0	تنس أرضي
90	0	0	20	30	40	الشطرنج
55	0	0	15	20	20	الدراجات
125	-	20	40	30	35	الكونغفو
220	35	45	55	45	40	الكاراتية
185	0	0	90	60	35	المصارعة
72	0	0	0	0	72	السباحة
170	0	0	60	50	60	الجودو
250	0	50	60	60	80	التايكواندو
70	0	0	0	30	40	السنوكر والبلياردو والبولنج
4917	630	625	1215	1205	1242	الإجمالي

Source :

المصدر: مكتب الشباب والرياضة - تعز

Table No. (3)

جدول رقم (3)

النشاط	الدرجة الأولى	درجة ثانية	درجة ثالثة	مستجد	الإجمالي
كرة القدم	1	8	4	0	13
كرة سلة	0	0	0	0	0
كرة طائرة	0	2	4	0	6
تنس طاولة + تنس أرضي	0	2	2	0	4
العباب قوى واختراق ضاحية	0	6	0	0	6
دراجات	0	25	0	0	25
سباحة	0	35	0	0	35
غطس	0	5	0	0	5
كرة ماء	1	4	5	0	10
جمباز	0	2	0	0	2
سلاح (مبارزه)	1	3	5	0	9
كراتيه	2	4	2	0	8
جودو	0	0	0	0	0
تايكواندو	0	0	0	0	0
مصارع	2	0	0	0	2
ملاكمه	1	2	5	3	10
شطرنج	0	0	0	0	0
رمية	0	0	0	0	0
Total	8	98	27	10	146

Source :

المصدر: مكتب الشباب والرياضة - تعز

شكل رقم (16) اللاعبين المسجلون في الأندية الرياضية بحسب النشاط الرياضي في محافظة تعز خلال العام 2020م



توزيع الحالات في الفئات المالية على مستوى مديريات محافظة نجر خلال العام 2020م

جدول رقم (6)

Item	12000		9600		18000		16200		14400		12600		10800		9000		البيان	
	المعاش	العدد	المعاش	العدد	المعاش	العدد	المعاش	العدد	المعاش	العدد	المعاش	العدد	المعاش	العدد	المعاش	العدد		
Management																		
Mawiyah	231868200	14732	2388000	199	576000	60	158598000	8811	22113000	1365	146304000	1016	8631000	685	9406800	871	15525000	1725
Sharab As Salam	180435000	11052	636000	53	124800	13	132642000	7369	18338400	1132	10713600	744	5493600	436	4449600	412	8037000	893
Sharab Ar Rawmah	215991600	13739	1092000	91	192000	20	140202000	7789	25320600	1563	16243200	1128	10256400	814	10076400	933	12609000	1401
Maqbanah	238821000	15729	1032000	86	316800	33	143586000	7977	26406000	1630	19656000	1365	12675600	1006	14763600	1367	20385000	2265
Al Mukha	94563600	6297	936000	78	182400	19	54234000	3013	10497600	648	8280000	575	5808600	461	6588000	610	8037000	893
Dhubab	31324800	2050	24000	2	38400	4	17964000	998	4114800	254	3038400	211	2142000	170	1825200	169	2178000	242
Mawza	52432800	3544	1344000	112	364800	38	27486000	1527	6658200	411	4881600	339	3313800	263	4190400	388	4194000	466
Jabal Hibashy	162523800	10318	672000	56	105600	11	106200000	5900	17658000	1090	12686400	881	9009000	715	7246800	671	8946000	994
Mashra'a wa Hadnan	29737200	1967	252000	21	48000	5	18252000	1014	2980800	184	2116800	147	1323000	105	2073600	192	2691000	299
Sabir Al Mawadim	130922400	8390	756000	63	134400	14	83754000	4653	14952600	923	9979200	693	6652800	528	6296400	583	8397000	933
Al Misiraki	144772800	9320	1176000	98	288000	30	93402000	5189	15309000	945	10641600	739	6904800	548	6674400	618	10377000	1153
Dimmat Khadir	144762000	9548	900000	75	326400	34	84924000	4718	1787600	1098	11491200	798	8605800	683	8694000	805	12033000	1337
As Silw	73660800	5075	300000	25	144000	15	39870000	2215	7970400	492	5486400	381	4863600	386	5864400	543	9162000	1018
Ash Shamayyatayn	185446800	12736	720000	60	288000	30	92736000	5152	24219000	1495	18964800	1317	13784400	1094	14655600	1357	20079000	2231
Al Waz'iyah	42376800	2799	84000	7	28800	3	25344000	1408	5313600	328	3283200	228	2028600	161	1911600	177	4383000	487
Hayfan	94203600	6636	372000	31	105600	11	44838000	2491	10983600	678	8956800	622	7610400	604	9277200	859	12060000	1340
Al Muthafar	121039200	8339	804000	67	124800	13	65826000	3657	13802400	852	9964800	692	6766200	537	6372000	590	17379000	1931
Al Qahirah	95909400	6440	336000	28	96000	10	55422000	3079	12133800	749	7027200	488	4725000	375	4622400	428	11547000	1283
Salh	108482400	7409	516000	43	153600	16	59634000	3313	12943800	799	9129600	634	5896800	468	5907600	547	14301000	1589
Al Ta'ziyah	274143600	17818	1740000	145	412800	43	171756000	9542	30018600	1853	21067200	1463	13759200	1092	13618800	1261	21771000	2419
Al Ma'afar	118517400	7672	348000	29	105600	11	74196000	4122	12263400	757	9849600	684	6993000	555	6814800	631	7947000	883
Al Mawashit	114865800	7873	1140000	95	230400	24	61452000	3414	12360600	763	9777600	679	7862400	624	9460800	876	12582000	1398
Sama	59710800	3790	180000	15	76800	8	39186000	2177	6739200	416	4449600	309	3263400	259	2170800	201	3645000	405
Total	2946511800	193273	17748000	1479	4464000	465	1791504000	99528	330885000	20425	232315200	16133	158369400	12569	1.63E+08	15089	248265000	27585

Source:

المصدر: سلطة الرعية الإجتماعية - نجر

جدول رقم (7)

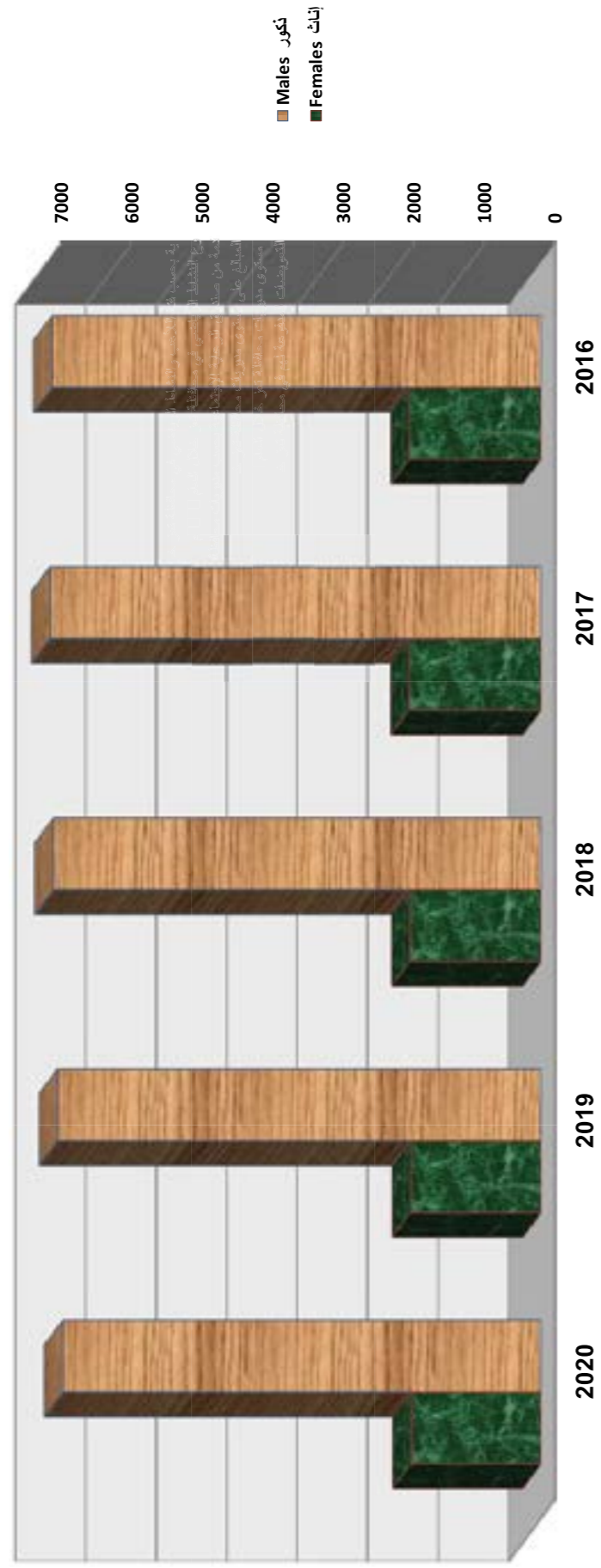
Item	Year	الإجمالي المبالمع (بالدينار)	نفقات تأمينية أخرى	إصابة عمل	تجهيز و تكفين	مكافأة نهاية خدمة	معاشات التقاعد	المتقاعدين و المتوفين / نجر			البيان
								Total	الإجمالي	Females	
	2016	4,270,781,150	5,789,414	لا يوجد	3,797,224	0	4,261,194,012	88,356	1,872	6,964	2016
	2017	4,273,818,236	1,591,418	لا يوجد	799,590	0	4,271,427,228	8,775	1,860	6,915	2017
	2018	4,275,801,906	3,688,318	لا يوجد	13,505,336	0	4,258,608,252	8,707	1,850	6,857	2018
	2019	5,346,254,722	332,492,056	لا يوجد	10,481,724	0	5,003,280,942	8,625	1,844	6,781	2019
	2020	5,088,726,191	85,930,865	لا يوجد	12,464,062	0	4,990,331,264	8,573	1,840	6,733	2020

Source:

المصدر: الهيئة العامة للتأمينات والمعاشات - نجر

عدد المتقاعدين والمعاشات التقاعدية والتعويضات المدفوعة لهم في محافظة نجر خلال السنوات 2016 - 2020م

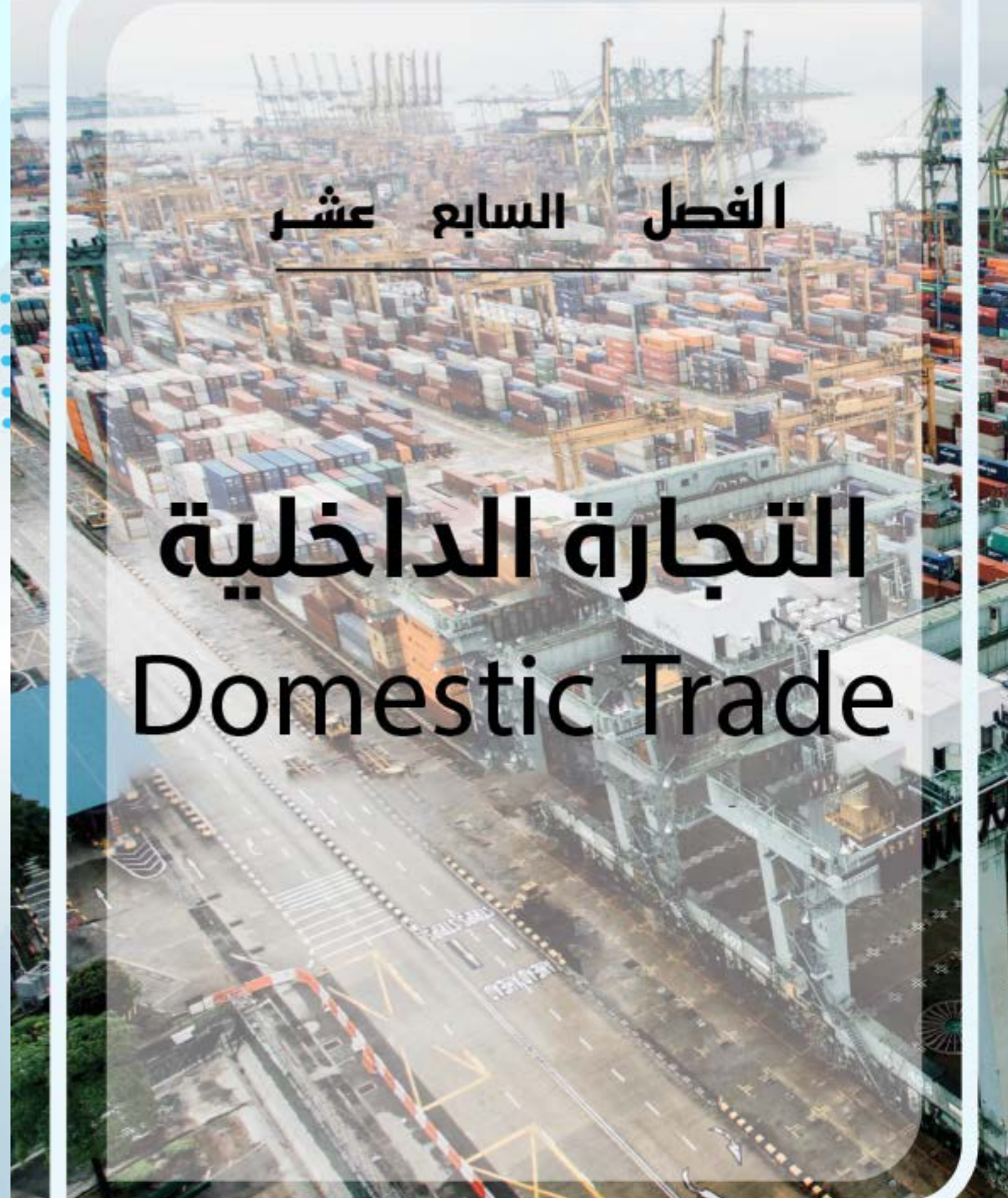
شكل رقم (17) عدد المتقاعدين حسب النوع في محافظة تعز خلال السنوات 2016 - 2020 م



الفصل السابع عشر

التجارة الداخلية

Domestic Trade



الفهراس

Table	رقم الجدول No. of Table	عنوان الجدول
	1	الكميات الواصلة من المواد الغذائية الأساسية وغير الأساسية ومادة الغاز المنزلي
	2	حركة القيد والتجديد للسجلات التجارية بمجال السجل التجاري خلال العام 2020م
	3	إجمالي إيرادات القيد والتجديد في السجل التجاري خلال العام 2020م
	4	إجمالي إيرادات القيد والتجديد في (السجل الصناعي) من العام 2020م
	5	حركة القيد والتجديد في إدارة (السجل الصناعي) خلال العام 2020م
	6	إجمالي إيرادات القيد والتجديد في إدارة (الشركات التجارية والوكالات وفروع الشركات) خلال العام 2020م
	7	حركة القيد والتجديد في إدارة (الشركات التجارية والوكالات وفروع الشركات) خلال العام 2020م
	8	حركة القيد للأسماء التجارية خلال العام 2020
	9	عدد المخالفات التموينية والسعرية المظبوطة من قبل مكتب الصناعة والتجارة تعز والتي بلغت عددها (719) مخالفة والمحالة الى نيابة المخالفات لاتخذ الاجراءات القانونية وفقاً لاحكام القوانين النافذة

جدول رقم (1)

الكميات الواصلة من المواد الغذائية الأساسية وغير الأساسية ومادة الغاز المنزلي

الربيع	الربيع الاول	الربيع الثاني	الربيع الثالث	الربيع الرابع	الاجمالي
القح بالكيلو	5,210	2,250	200	2,550	10,210
الذيق بالكيلو	75,114	79,079	53,965	48,800	256,958
السكر بالكيلو	45,294	36,340	31,586	19,395	132,615
الأرز بالكيلو	19,522	16,903	14,671	18,728	69,824
مواد غذائية مكررة	901,560	277,977	250,576	196,706	1,626,819
العصائر والمطروبات الغازية (بالكترون)	108,590	120,815	128,874	87,880	446,159
مياه معدنية (بالكترون)	217,473	137,321	148,163	125,180	628,137
بهارات بالكيلو	41,720	28,957	3,141	29,837	103,655
نجاج مئج (بالكترون)	32,140	48,627	50,310	43,148	174,225
حديد بنل	922	458	555	1,331	3,266
خشب بنل	485	399	391	487	1,762
مواد بناء متنوعة كرتون	74,836	19,624	32,033	26,370	152,863
اسمنت الوحدة الوطنية	226,420	116,625	186,810	316,975	846,830
الغاز المنزلي	214,508	336,045	304,530	342,176	1,197,259

TabNo.(1)

المصدر : مكتب الصناعة والتجارة

حركة القيد والتجديد للسجلات التجارية خلال العام 2020م

TabNo.(2)

جدول رقم (2)

الإجمالي للتجديد والتجديد	اجمالي		مقاولات		خدمات		حرف		تجزئة		جملة		تصدير		استيراد		الإدارة
	فئد	فئد	فئد	فئد	فئد	فئد	فئد	فئد	فئد	فئد	فئد	فئد	فئد	فئد	فئد	فئد	
249	70	179	3	12	16	71	4	11	20	18	6	4	1	3	20	60	الربع الاول
106	30	76	2	4	5	31	4	7	13	7	1	4	1	1	4	22	الربع الثاني
174	40	134	0	5	3	49	0	3	9	23	11	7	0	3	17	44	الربع الثالث
280	54	226	0	18	8	67	3	8	18	27	2	18	1	4	22	84	الربع الرابع
809	194	615	5	39	32	218	11	29	60	75	20	33	3	11	63	210	الاجمالي

المصدر : مكتب الصناعة والتجارة

اجمالي إيرادات القيد والتجديد في السجل التجاري خلال العام 2020م

TabNo.(3)

جدول رقم (3)

إجمالي الإيرادات المحلية والمشاركة	الغرامات والمصادر المحلية	مخالفات اسعار	غرامة تأخير تجديد سجلات	اجمالي المشتركة	قيمة بطاقة السجل	رسوم اسم تجاري	رسوم السجل التجاري	الربع
7921652	1,538,052	1418000	120052	6383600	165000	381000	5837600	الربع الاول
2,803,310	270,310	219,500	50,810	2,533,000	69,000	172,000	2,292,000	الربع الثاني
5255030	432,030	324000	108030	4823000	102000	300000	4421000	الربع الثالث
8,081,549	471,050	246,500	224,550	7,610,500	161,500	478,000	6,971,000	الربع الرابع
24061541	2711442	2208000	503442	21350100	497500	1331000	19521600	الاجمالي

المصدر : مكتب الصناعة والتجارة

اجماليات إيرادات القيد والتسجيل في (السجل الصناعي) من العام 2020م

TabNo.(4)

جدول رقم (4)

إجمالي الإيرادات المحلية والمشاركة	الغرامات والمصارف المحلية	رسوم أخرى		الغرامات والمصارف المشتركة الأخرى	رسوم السجل الصناعي	الربح
		رسوم البطاقة	رسوم			
0	0	0	0	0	0	الربح الأول
0	0	0	0	0	0	الربح الثاني
0	0	0	0	0	0	الربح الثالث
0	0	0	0	0	0	الربح الرابع
0	0	0	0	0	0	الإجمالي

المصدر : مكتب الصناعة والتجارة

حركة القيد والتجديد في ادارة (السجل الصناعي) خلال العام 2020م (والبيانات مصدرها تقرير السجل الصناعي)

TabNo.(5)

جدول رقم (5)

تجديد	القيد	عدد طالبي التجديد في السجل الصناعي خلال العام 2020م		عدد طالبي القيد في السجل الصناعي خلال العام 2020م		الربح
		11	8	11	8	
4	6	4	4	6	6	الربح الثاني
5	4	5	5	4	4	الربح الثالث
1	9	1	1	9	9	الربح الرابع
21	27	21	21	27	27	الإجمالي

المصدر : مكتب الصناعة والتجارة

اجمالي ايرادات القيد والتجديد في ادارة (الشركات التجارية والوكالات وفروع الشركات) خلال العام 2020م

TabNo.(6)

جدول رقم (6)

الربع	رسوم السجل الشركات	الفرامات والمصادرات المشتركة الاخرى	رسوم أخرى			الفرامات والمصادرات المحلية	إجمالي الإيرادات المحلية والمشاركة
			رسوم	تعديل +إلغاء	رسوم البطاقة		
الربع الاول	0	0	0	0	0	0	0
الربع الثاني	0	0	0	0	0	0	0
الربع الثالث	0	0	0	0	0	0	0
الربع الرابع	0	0	0	0	0	0	0
الاجمالي	0	0	0	0	0	0	0

المصدر : مكتب الصناعة والتجارة

حركة القيد والتجديد في ادارة (الشركات التجارية والوكالات وفروع الشركات) خلال العام 2020م

TabNo.(7)

جدول رقم (7)

الفترة	وكالات محلية		فروع الشركات		نوع الشركة							
	قيد	حذف	قيد	حذف	مساهمة	محدودة	تضامنية	محدودة	مساهمة	محدودة	تضامنية	
الربع	قيد	حذف	قيد	حذف	قيد	حذف	قيد	حذف	قيد	حذف	قيد	حذف
الربع الاول	4	5	0	2	0	0	0	2	0	0	6	0
الربع الثاني	2	0	0	0	0	0	0	0	0	0	3	0
الربع الثالث	4	0	0	3	0	0	1	9	0	0	10	0
الربع الرابع	2	1	0	2	0	0	0	0	0	0	0	0
الاجمالي	12	6	0	7	0	0	3	28	0	0	28	0

المصدر : مكتب الصناعة والتجارة

حركة القيد للأسماء التجارية خلال العام 2020م

TabNo.(8)

جدول رقم (8)

اجمالي	وكالات محلية	الشركات الاعترافية	الشركات فروع	منشآت صناعية	مقاولات	خدمات	حرف	تجزئة	جملة	تصدير	استيراد	الإدارة
قيد	قيد	قيد	قيد	قيد	قيد	قيد	قيد	قيد	قيد	قيد	قيد	الربع
48	2	7	0	5	0	21	1	1	2	2	7	الربع الاول
21	0	1	0	2	0	10	0	1	5	0	2	الربع الثاني
24	0	5	0	1	1	9	0	1	0	0	7	الربع الثالث
37	0	2	0	1	1	21	0	3	0	0	9	الربع الرابع
130	2	15	0	9	2	61	1	6	7	2	25	الاجمالي

المصدر : مكتب الصناعة والتجارة

عدد المخالفات التمييزية والسعوية المضيوبة من قبل مكتب الصناعة والتجارة تفر والتي بلغت عددها (719) مخالفة والمحالة الى نيابة المخالفات لاتخاذ الاجراءات القانونية وفقا لأحكام القوانين النافذة

جدول رقم (9)

الاجراءات المتخذة من المحكمة	الاجراءات المتخذة من النيابة		الاجراءات المتخذة من النيابة	مخالفة	الانواع المخالفات المضيوبة خلال العام 2020م										عدد المخالفات المضيوبة	الربع											
	مخالفة	مخالفة			مخالفة	مخالفة	مخالفة	مخالفة	مخالفة	مخالفة	مخالفة	مخالفة	مخالفة	مخالفة			مخالفة										
0	0	0	0	256	0	70	52	46	0	46	0	0	0	0	0	0	0	0	0	0	0	0	3	27	72	378	الربع الاول
0	0	0	0	0	3	26	21	0	2	5	0	0	0	0	1	2	0	0	9	24	0	0	0	0	7	50	الربع الثاني
0	0	0	0	67	8	27	24	3	6	8	0	0	0	0	8	6	0	0	22	36	0	4	4	38	126	الربع الثالث	
0	0	0	0	107	0	32	26	1	13	16	0	0	0	0	13	0	0	36	44	0	0	0	0	47	165	الربع الرابع	
0	0	0	0	430	11	155	123	50	56	25	0	0	0	0	56	25	0	128	192	3	31	164	719	الاجمالي			

المصدر : مكتب الصناعة والتجارة



كتاب الأخطاء السنوي