



كتاب الإحصاء السنوي

Statistics Year Book

Taiz Governorate 2023



C.S.O

كتاب الإحصاء السنوي

Statistics Year Book Taiz Governorate 2023

الإصدار السادس / مايو 2024م

2024م-1445هـ

مقدمة:

يعد فرع الجهاز المركزي للإحصاء في محافظة تعز من المؤسسات الحكومية المهمة التي تعمل على توفير بيانات ومعلومات دقيقة وشاملة عن الحالة الاقتصادية والاجتماعية والديمغرافية للمحافظة . ويتم ذلك وفقاً لقانون الإحصاء الصادر بقرار جمهوري بقانون رقم (28) لسنة 1995م ولائحته التنفيذية الصادرة بقرار رئيس مجلس الوزراء رقم (127) لسنة 2007م . واهم ما يعطيه القانون للجهاز وفروعه الحق بجمع وتحليل وتبويب ونشر البيانات والمعلومات الإحصائية عن الشخص الطبيعي او الاعتباري العام او الخاص المحلي او الاجنبي المتواجد في الجمهورية الذي يطلب منه تقديم البيانات الإحصائية بموجب هذا القانون . كما يتولى الجهاز المركزي للإحصاء الاشراف الفني على الوحدات والادارات الإحصائية التابعة للوزارات والمصالح الحكومية والجهات الاخرى لضمان توحيد الطرق الفنية لجمع البيانات الإحصائية وتوحيدها . بالإضافة الى المهام والاختصاصات الواردة بمواد القانون.

وتعد الإحصاءات الرسمية والبيانات في كتاب الإحصاء السنوي مصدراً هاماً للمعلومات المتعلقة بالسكان والاقتصاد والتعليم والصحة والبيئة والتطور العمراني، وتوفير معلومات هامة لمتخذي القرار والمخططين والباحثين في مختلف المجالات في الحكومة وكافة مستخدمي البيانات لاتخاذ القرارات الصحيحة والمدروسة والمبنية على أساس بيانات ومعلومات دقيقة وموثوقة. الامر الذي يساعد في تحديد القضايا والمشكلات الاجتماعية والاقتصادية التي تواجه المحافظة للعمل على حلها في الوقت المناسب لتحسين الأداء الحكومي وتعزيز مبدأ الشفافية والحكم الرشيد . وبالتالي، فإن كتاب الإحصاء السنوي لمحافظة تعز يعد أداة مهمة وضرورية لمراقبة وتحسين الحياة الاجتماعية والاقتصادية والبيئية للسكان في المحافظة.

ويعد كتاب الإحصاء السنوي لمحافظة تعز من الوثائق الهامة للبيانات والمعلومات والمؤشرات الخاصة التي تعكس واقع المحافظة ، كما يقوم بتوثيق العديد من الحقائق والأرقام الهامة التي تساعد في فهم الوضع الاقتصادي والاجتماعي والديموغرافي للمحافظة

مراحل اعداد الكتاب

- 1-بتجهيز قوالب فارغه للمكاتب بحسب انشطتها وبحسب النظام الاحصائي الموحد
- 2- تجميع البيانات من الجهات الحكومية .
- 3- المراجعة والتدقيق للبيانات .
- 4- مقارنتها مع الاعوام السابقة ومدى اتساقها وتناسقها .
- 5- طباعة الكتاب وتوزيعه ونشره .

كلمة المدير العام:

يسر فرع الجهاز المركزي للإحصاء بمحافظة تعز أن يقدم للمهتمين بالشأن الإحصائي ومتخذي القرار كتاب الإحصاء السنوي للعام 2023م

وهو الإصدار السادس للمحافظة والهدف من هذه الإصدارات هو تلبية احتياجات الباحثين والدارسين وصناع السياسات وتقييم الخطط والبرامج الاقتصادية والاجتماعية للمحافظة.

ونشكر الدعم المتواصل من معالي محافظ المحافظة رئيس المجلس المحلي أ. نبيل عبده شمسان .

كما نشكر قيادة الجهاز المركزي للإحصاء ووكلائه ومدراء العموم بالديوان في العاصمة المؤقتة - عدن.

ونشكر جميع مدراء العموم بالمكاتب التنفيذية بالمحافظة والوحدات الإحصائية الذين ساهموا في توفير البيانات الإحصائية وإلى كل من شارك في إعداد كتاب الإحصاء السنوي كما نرحب بأي ملاحظات نستوعبها في إصدارتنا القادمة .



مدير عام فرع الجهاز المركزي للإحصاء- تعز

أ/ خالد عبد الله علوان الاصبحي

INDEX الفهرس

الفصول	Page الصفحة		الفصول	م
	إلى	من from		
introduction\General Manager's Speech	3	3	المقدمة / كلمة المدير العام	
maps	6	6	فهرس المحتويات	
preparation team	7	7	فريق الاعداد	
Table of contents	28	8	الخرائط	
CHAPTER(1) : ENVIRONMENT	35	29	الفصل الأول :- البيئة	1
CHAPTER(2):- PRICE AND INDICES	47	36	الفصل الثاني :- الأسعار والأرقام القياسية	2
CHAPTER(3):- POPULATION	55	48	الفصل الثالث :- السكان	3
CHAPTER(4):- VITAL STATISTICS	59	56	الفصل الرابع :- الإحصاءات الحيوية	4
CHAPTER(5):- LABOUR FORCE	84	60	الفصل الخامس :- القوى العاملة	5
Investment	89	85	الفصل الخامس :الاستثمار	6
CHAPTER(6):- AGRICULTURE	104	90	الفصل السادس :- الزراعة والاسماك	7
CHAPTER(7):- INDUSTRY AND ENERGY	111	105	الفصل السابع :- الصناعة والطاقة	8
CHAPTER(8):- CONSTRUCTION , BUILDING AND HOUSING	120	112	الفصل الثامن :- الإسكان والتشييد والبناء	9
CHAPTER(9):-TRANSPORT & TRAVEL	128	121	الفصل التاسع :- النقل والسفر	10
CHAPTER(10):- COMMUNICATION & INFORMATION	134	129	الفصل العاشر :- الاتصالات وتقنية المعلومات	11
CHAPTER(11):- FINANCE AND BANKING	155	135	الفصل الحادي عشر :- المالية والبنوك	12
CHAPTER(12):- EDUCATION	205	156	الفصل الثاني عشر :- التعليم	13
CHAPTER(13):- HEALTH	226	206	الفصل الثالث عشر :- الصحة	14
CHAPTER(14):- TOURISM & CULTURE AND INFORMATION	246	227	الفصل الرابع عشر :- السياحة والثقافة والإعلام	15
CHAPTER(15):-SECURITY AND JUSTICE	269	247	الفصل الخامس عشر :- الأمن والعدالة	16
CHAPTER(16)	276	170	الفصل السادس عشر :- المنظمات الغير حكومية	17
CHAPTER(17):- SOCIAL WELFARE AND YOUTH	286	177	الفصل السابع عشر :- الرعاية الاجتماعية والشباب	18

فريق الإعداد

1- فريق التجميع الميداني:

- أ- إبراهيم حميد ثابت العزاني
- ب- عبد الحكيم السفياني
- ت- محمد مقبل الشرعبي
- ث- داود محمد البريهي

2- فريق الإدخال للبيانات

- أ- داود البريهي
- ب- هالة الكمالي

3- المراجعة

- 1- أ/ طارق المذحجي
- 2- إبراهيم حميد ثابت العزاني

الإشراف العام

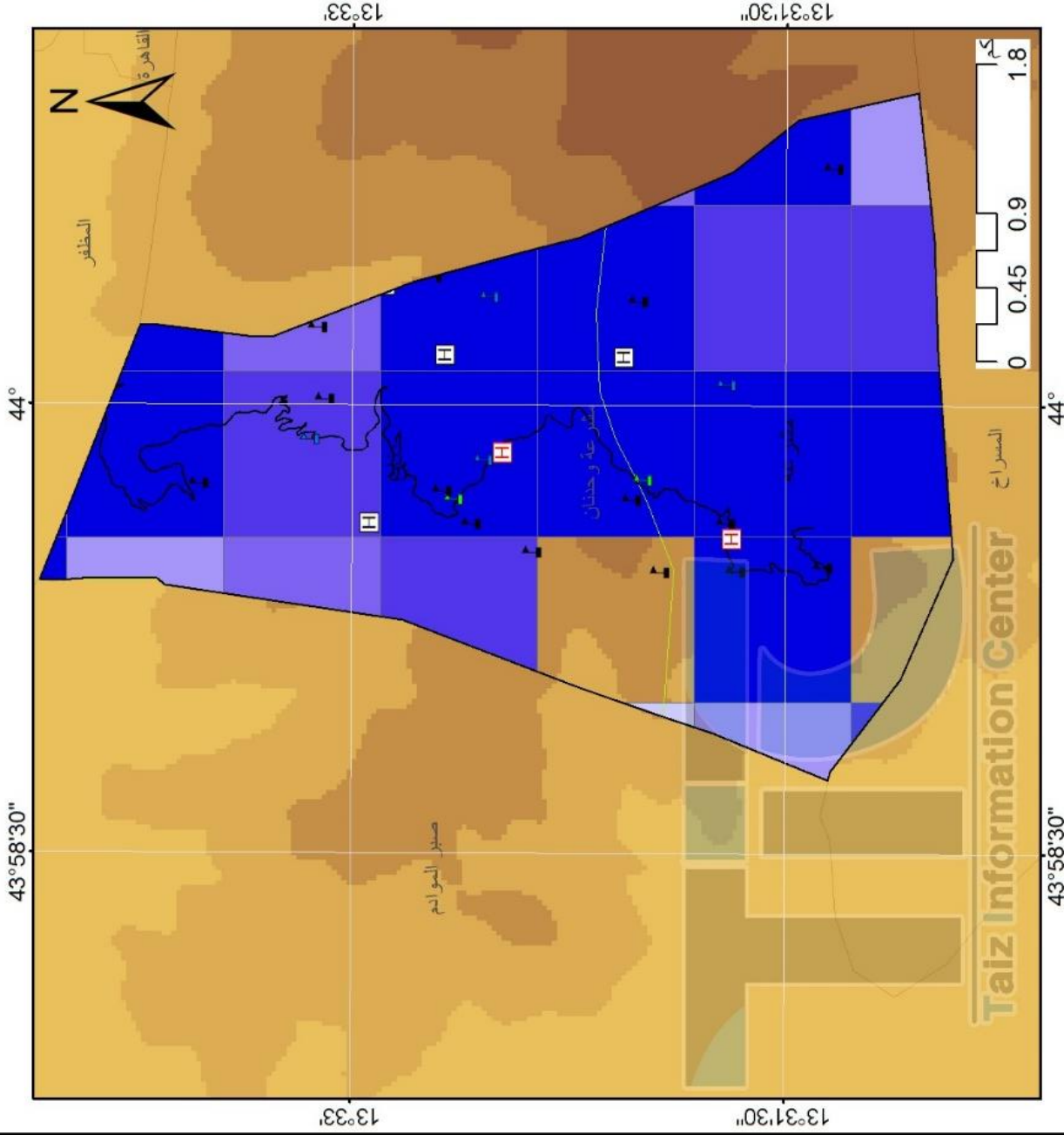
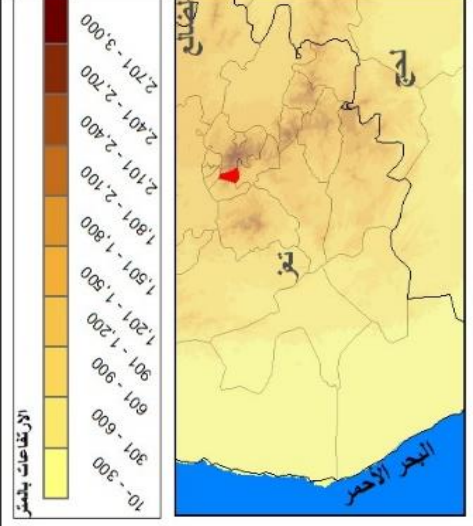
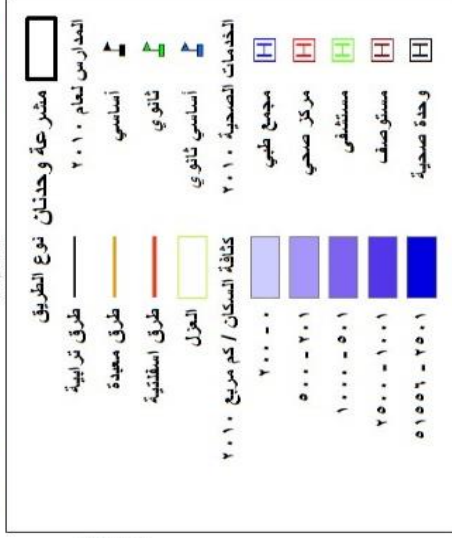
مدير عام فرع الجهاز المركزي للإحصاء- تعز

أ/ خالد عبد الله علوان الاصبحي

الجمهورية اليمنية

محافظة تعز

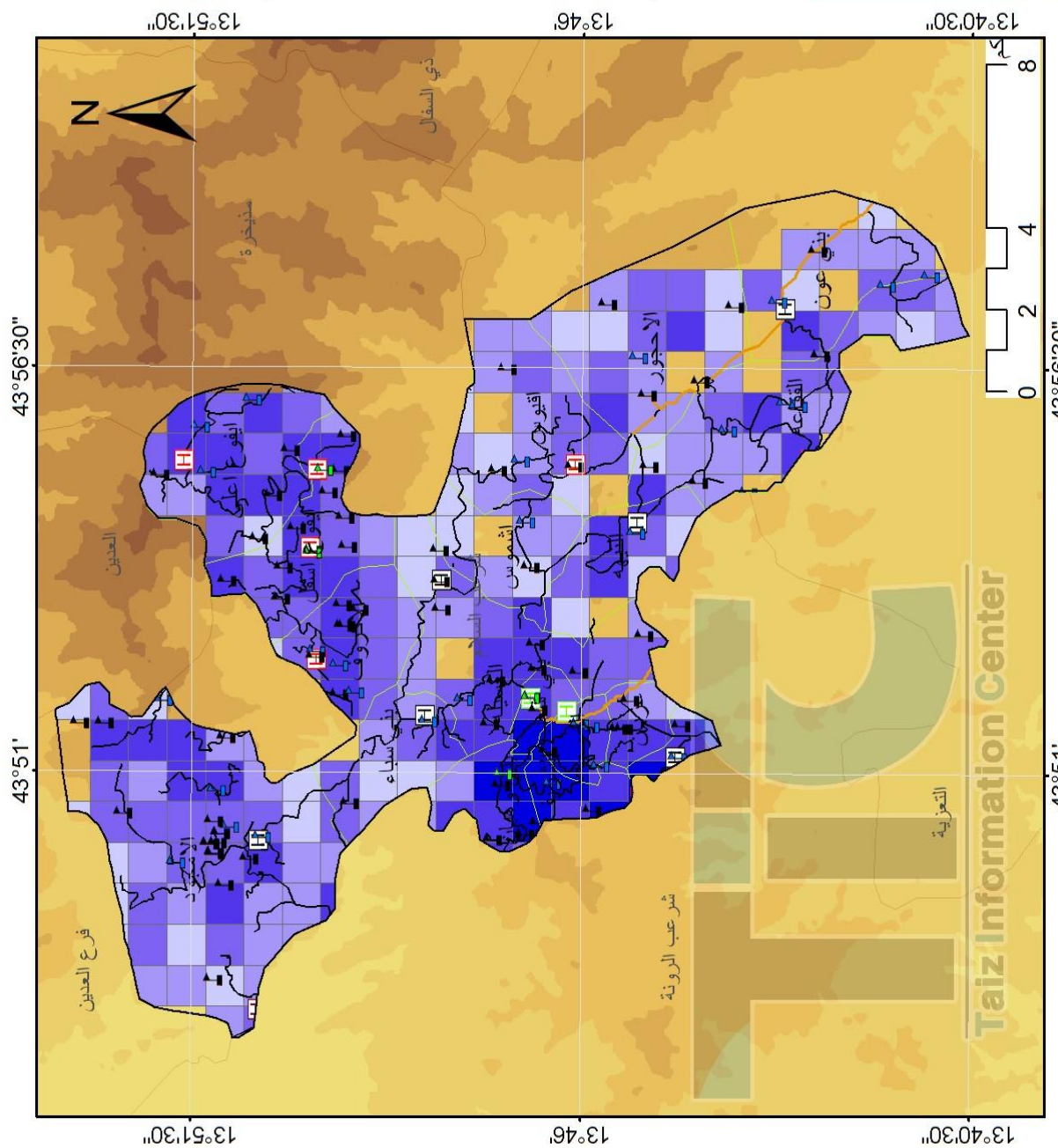
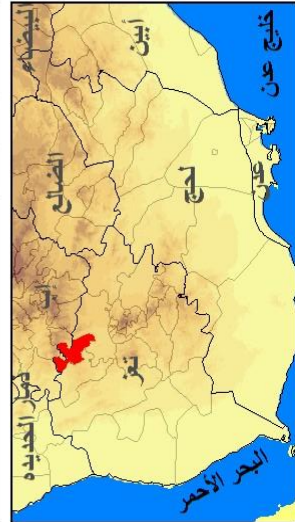

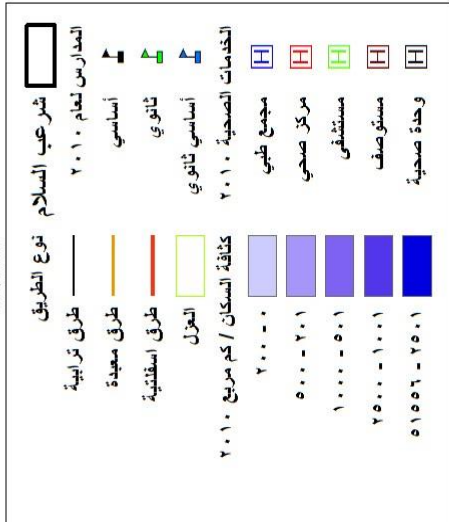
الإدارة العامة لمركز المعلومات
الخارطة الرقمية لمديرية مشرعة وحدنان

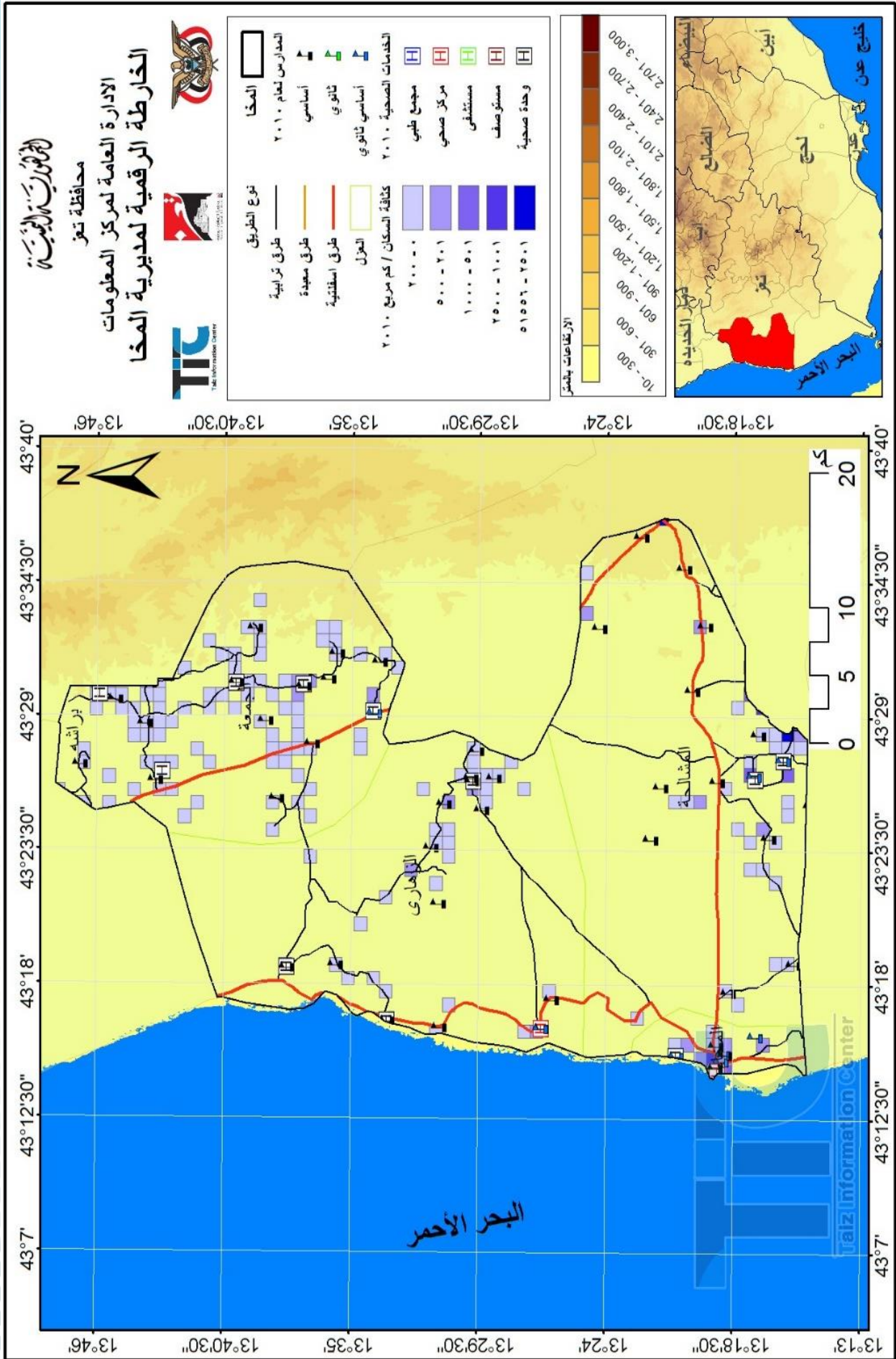


التحليل الرقمي

محافظة تعز

الإدارة العامة لمركز المعلومات
الخارطة الرقمية لمديرية شرعب السلام





الجمهورية العربية اليمنية

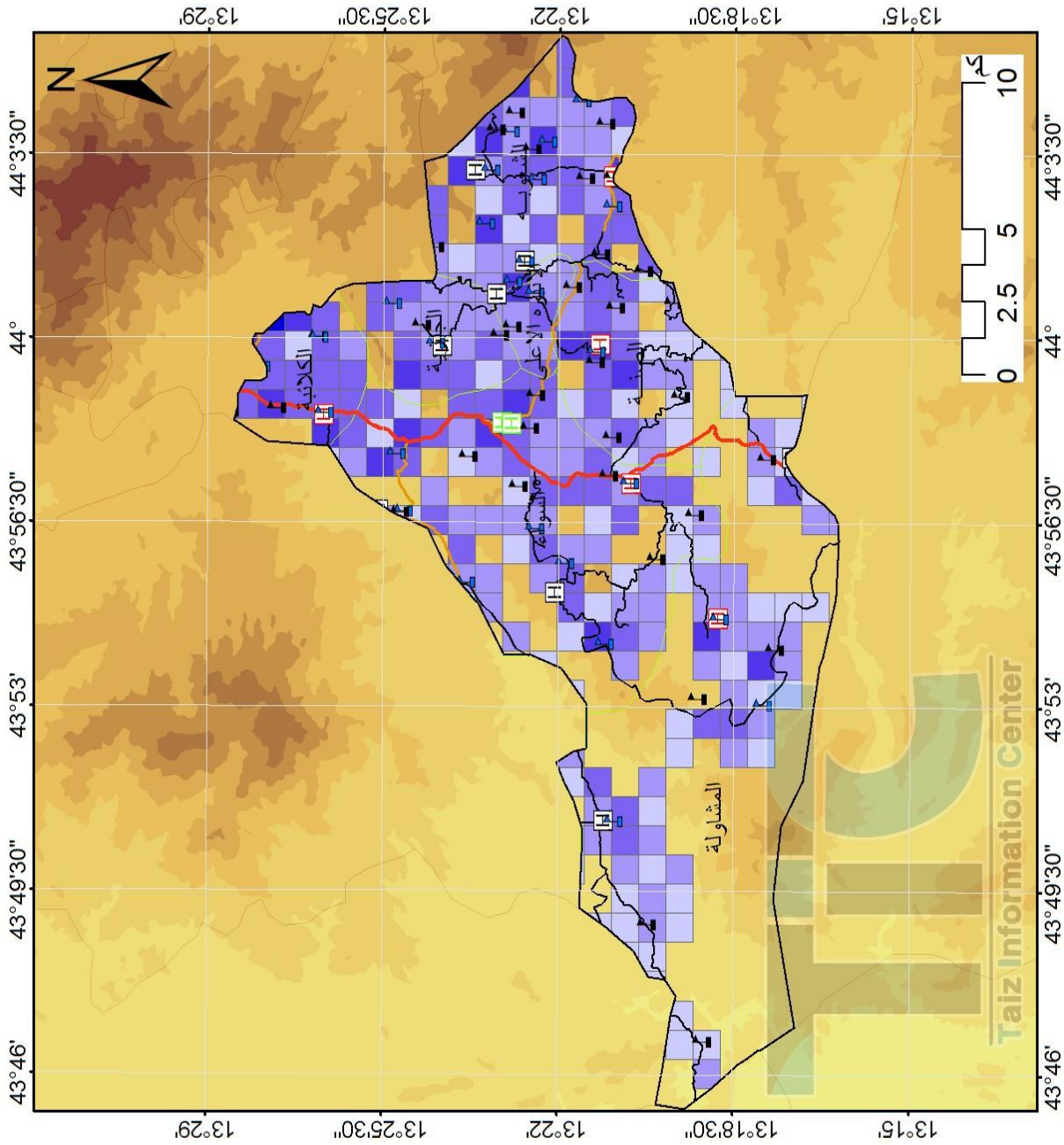
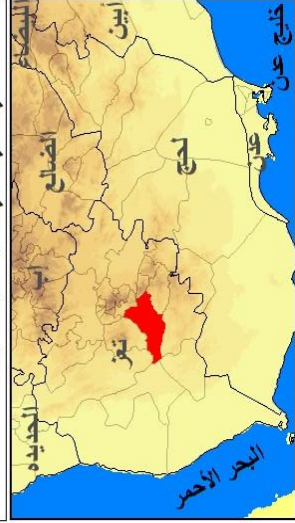
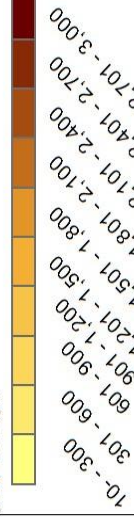
محافظة تعز

الإدارة العامة لمركز المعلومات
الخارطة الرقمية لمديرية المعافر



المعافر	نوع الطريق	الخدمات الصحية ٢٠١٠
المدارس لعام ٢٠١٠	طرق ترابية	مجموع طبي
أساسي	طرق معبدة	مركز صحي
ثانوي	طرق اسفلتية	مستشفى
أساسي ثانوي	الغزل	مستوصف
الخدمات الصحية ٢٠١٠	كثافة السكان / كم مربع ٢٠١٠	وحدة صحية
	٢٠٠ - ٠	
	٥٠٠ - ٢٠١	
	١٠٠٠ - ٥٠١	
	٢٥٠٠ - ١٠٠١	
	٥١٥٥٦ - ٢٥٠١	

الارتفاعات بالمتر



الجمهورية العربية اليمنية

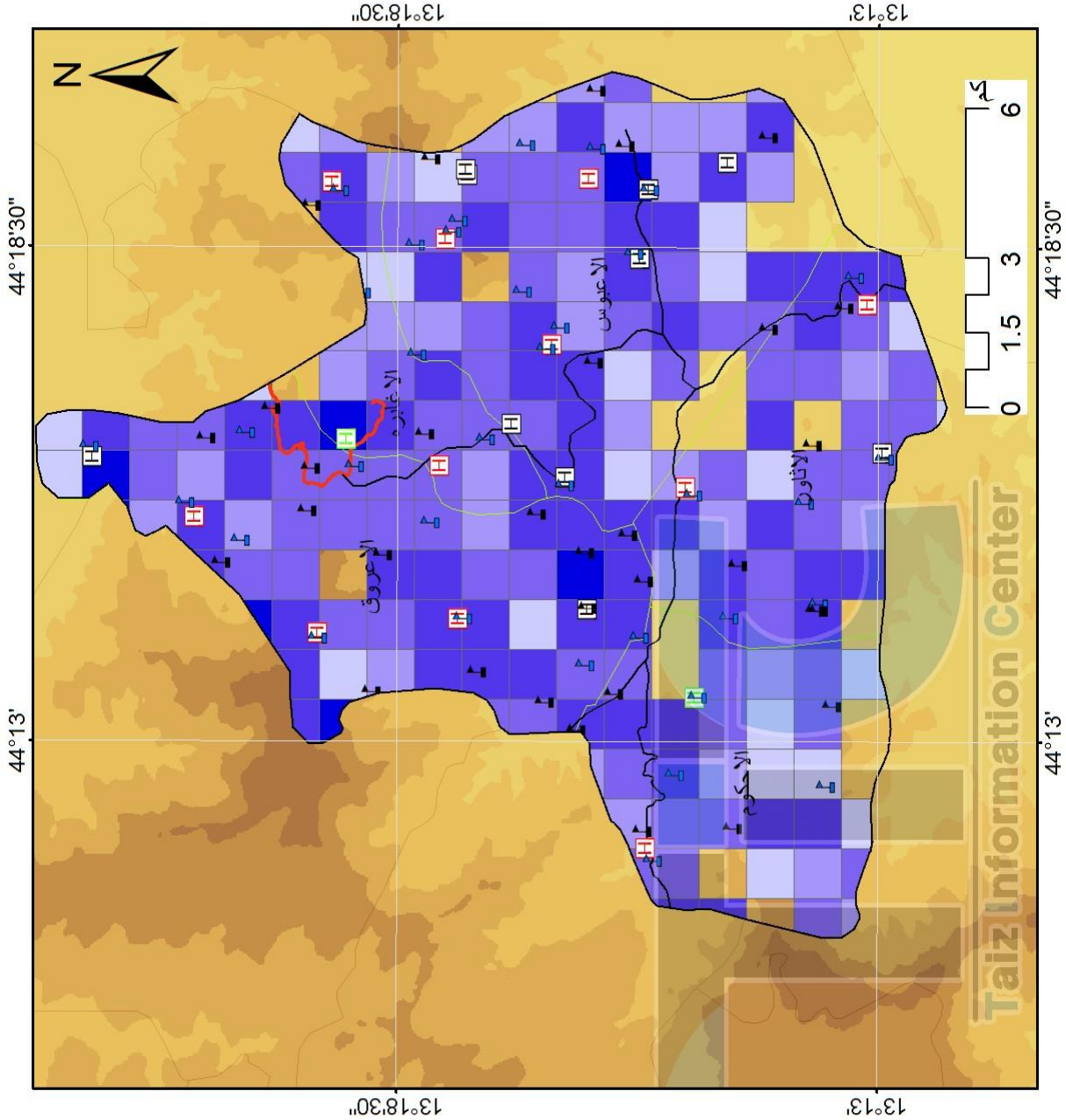
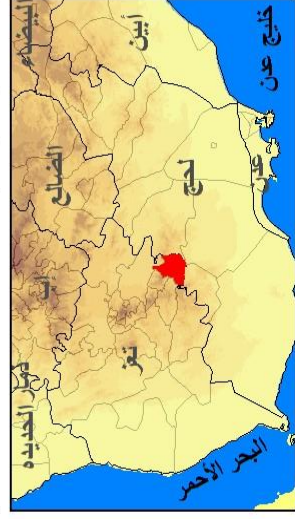
محافظة تعز

الإدارة العامة لمركز المعلومات
الخريطة الرقمية لمديرية حيقيان



نوع الطريق	الخدمات الصحية ٢٠١٠
طرق ترابية	حيقيان
طرق معبدة	المدارس لعام ٢٠١٠
طرق اسفلتية	أساسي
الجزل	ثانوي
كثافة السكان / كم مربع ٢٠١٠	أساسي ثانوي
٢٠٠٠٠	الخدمات الصحية ٢٠١٠
٥٠٠٠ - ٢٠١	مجمع طبي
١٠٠٠ - ٥٠١	مركز صحي
٢٥٠٠ - ١٠٠١	مستشفى
٥١٥٥٦ - ٢٥٠١	مستوصف
	وحدة صحية

الارتفاعات بالمتر



الجمهورية العربية اليمنية

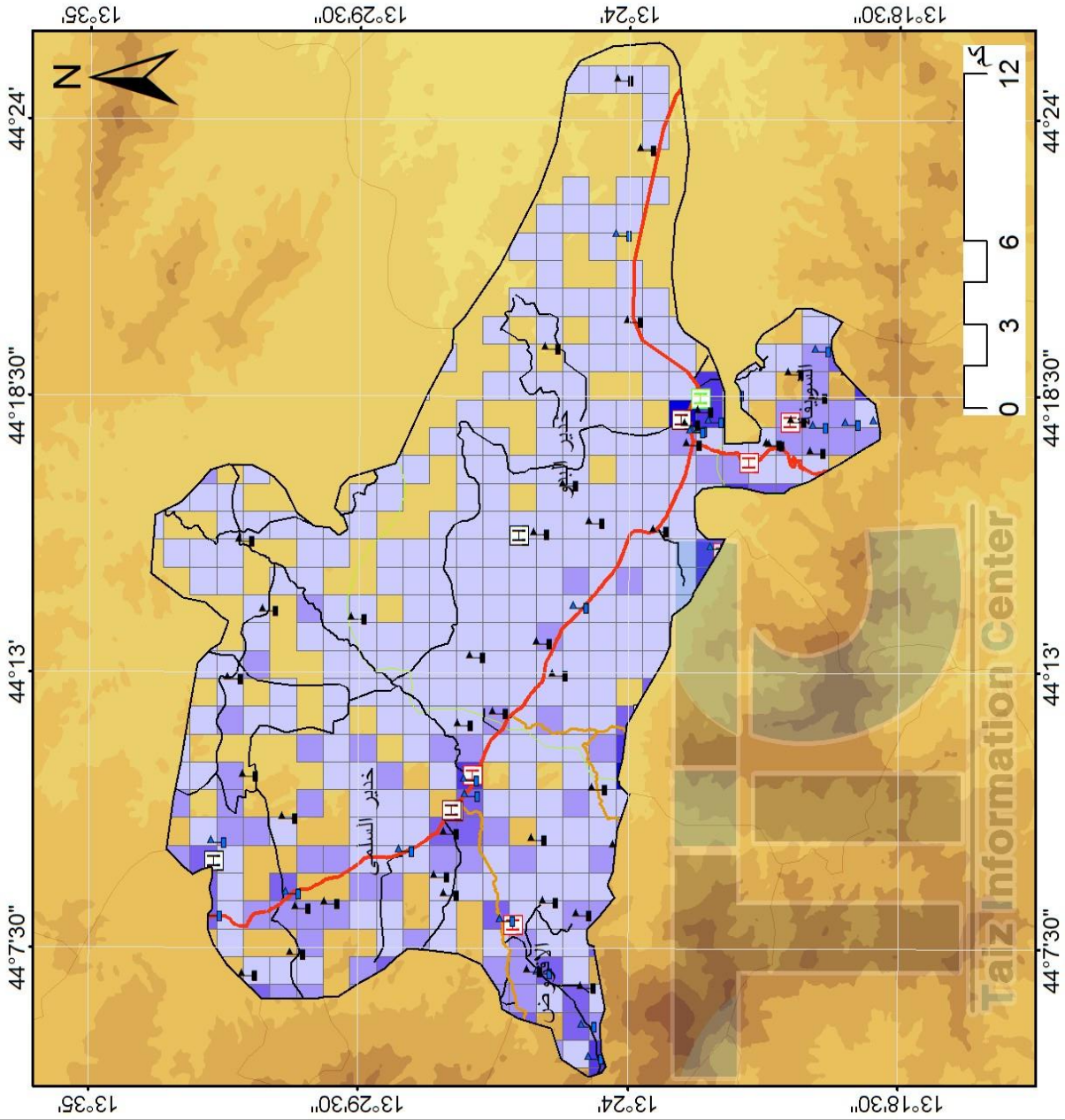
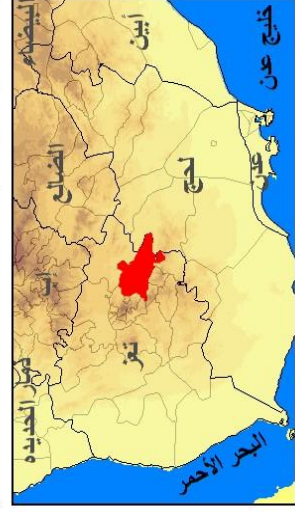
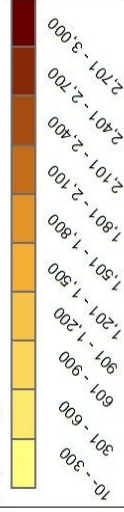
محافظة تعز

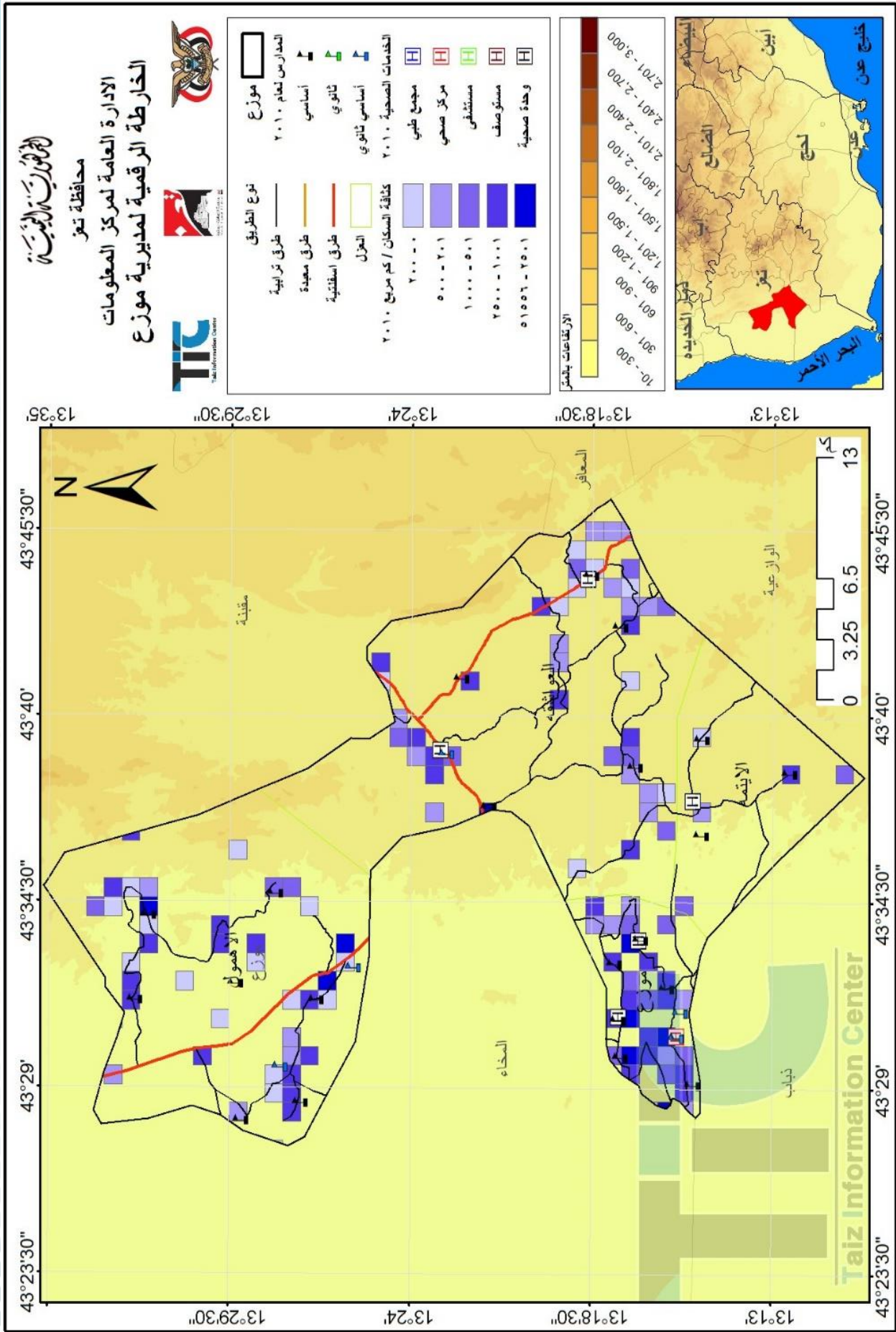
الإدارة العامة لمركز المعلومات
الخارطة الرقمية لمديرية دمنة خدير

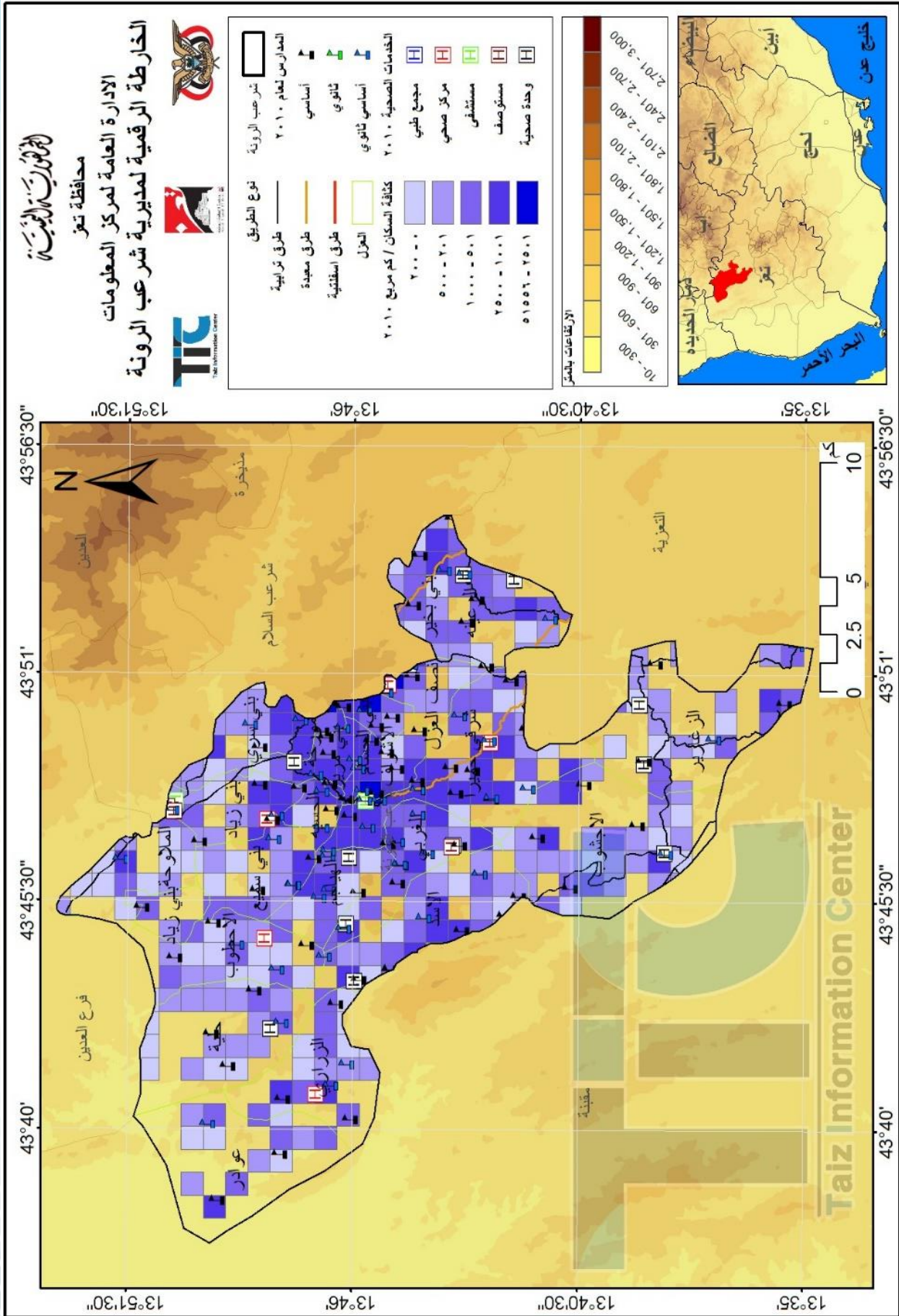


نوع الطريق	دمنة خدير
طرق ترابية	المدارس لعام ٢٠١٠
طرق معبدة	أساسي
طرق اسفلتية	ثانوي
العزل	أساسي ثانوي
كثافة السكان / كم مربع ٢٠١٠	الخدمات الصحية ٢٠١٠
٢٠٠-٠٠	مجمع طبي
٥٠٠-٢٠١	مركز صحي
١٠٠٠-٥٠١	مستشفى
٢٥٠٠-١٠٠١	مستوصف
٥١٥٥٦-٢٥٠١	وحدة صحية

الارتفاعات بالمتر



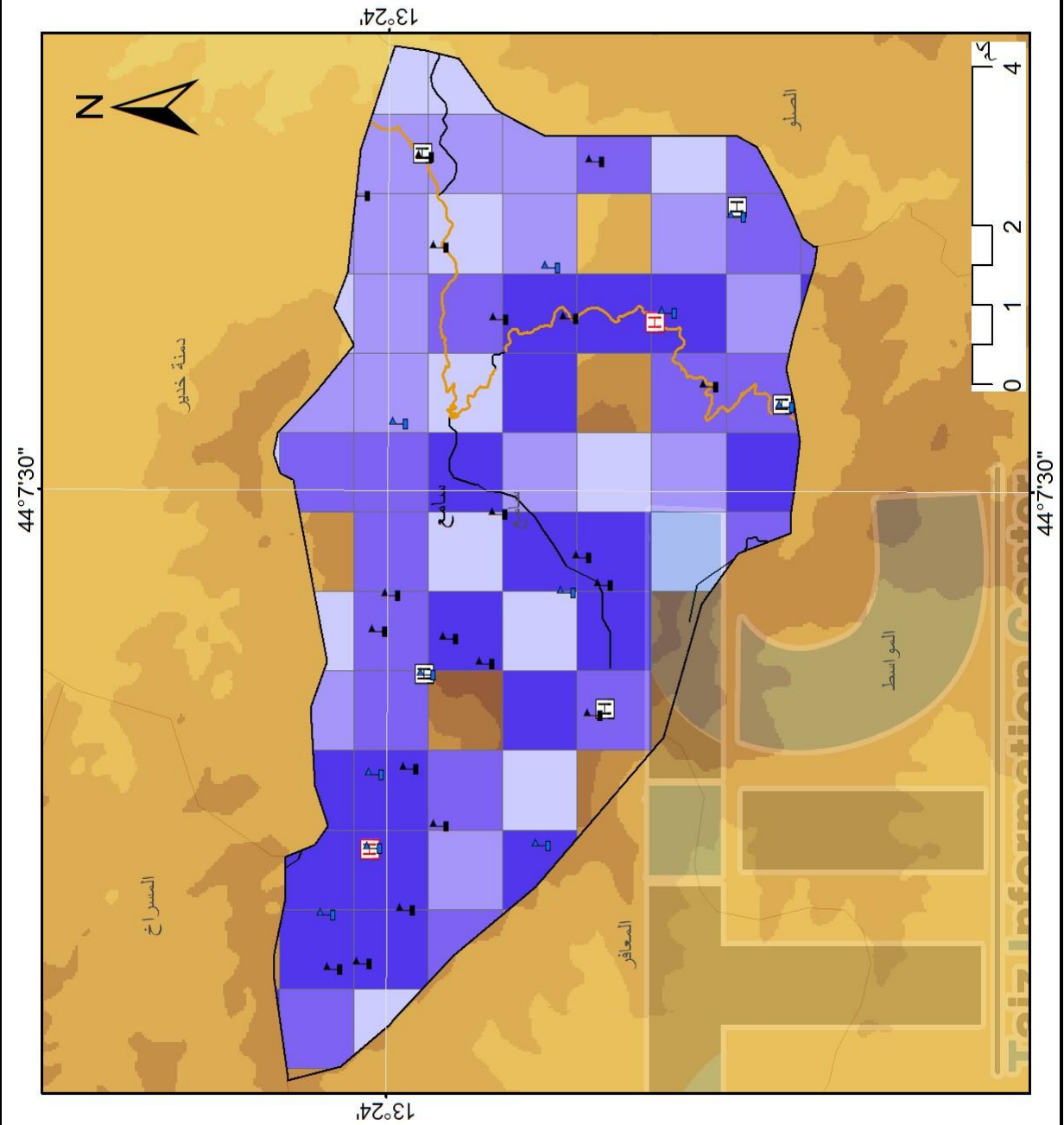
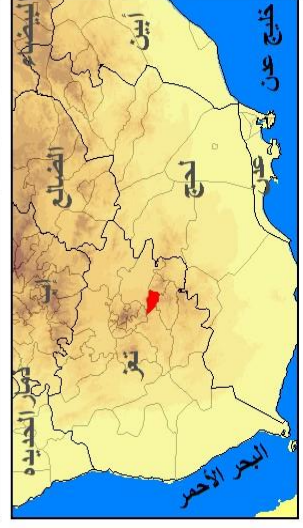
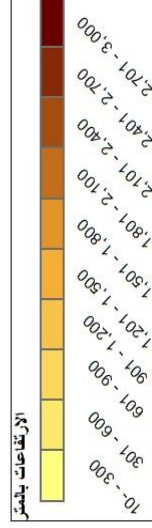
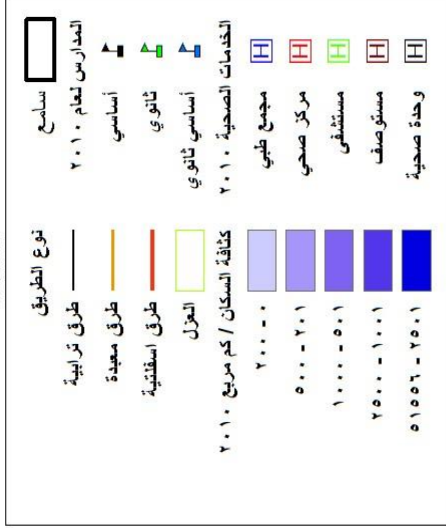




الجمهوريات العربية

محافظة تعز

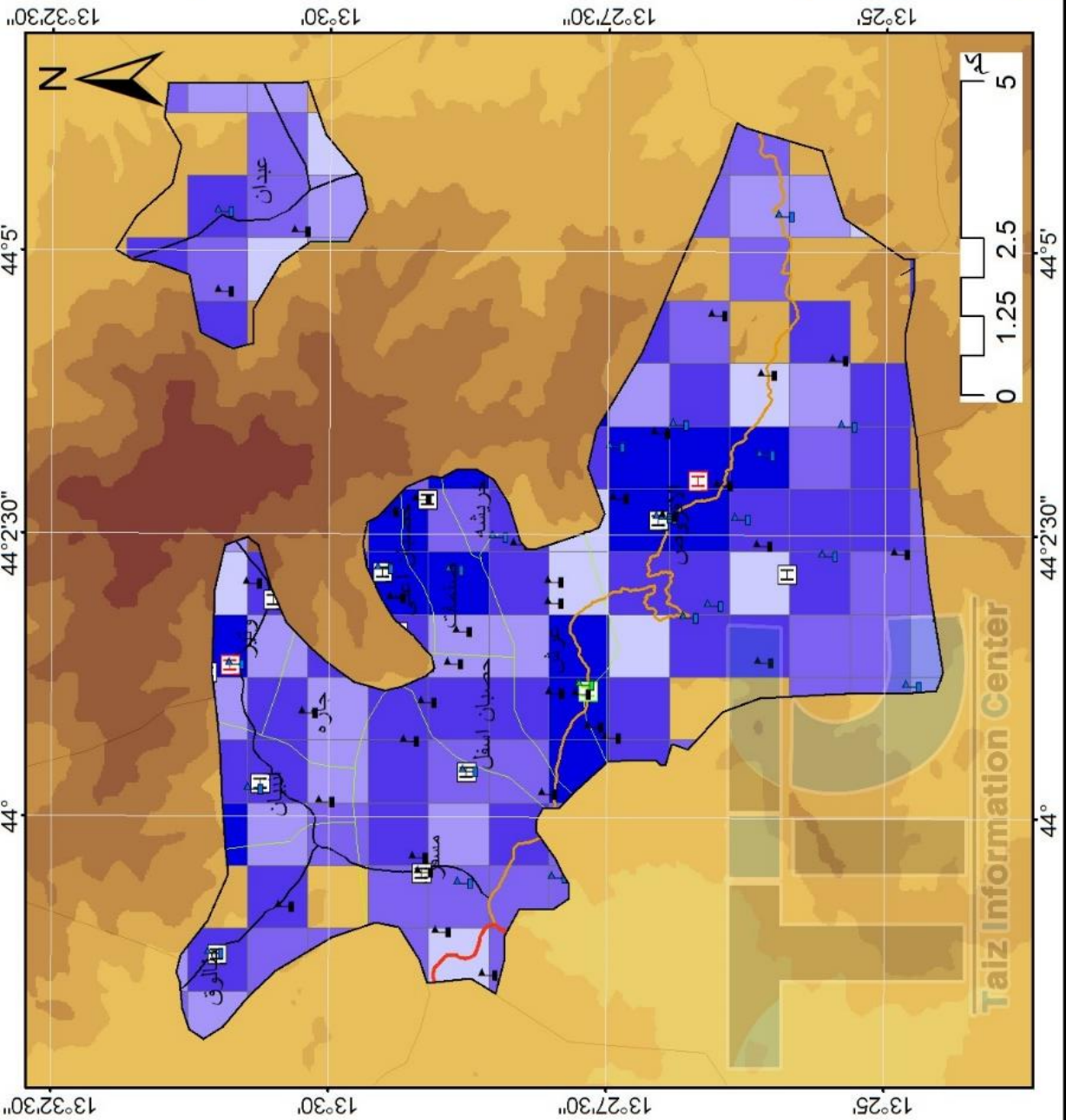
الإدارة العامة لمركز المعلومات
الخارطة الرقمية لمديرية سامع



الجمهورية العربية اليمنية

محافظة تعز

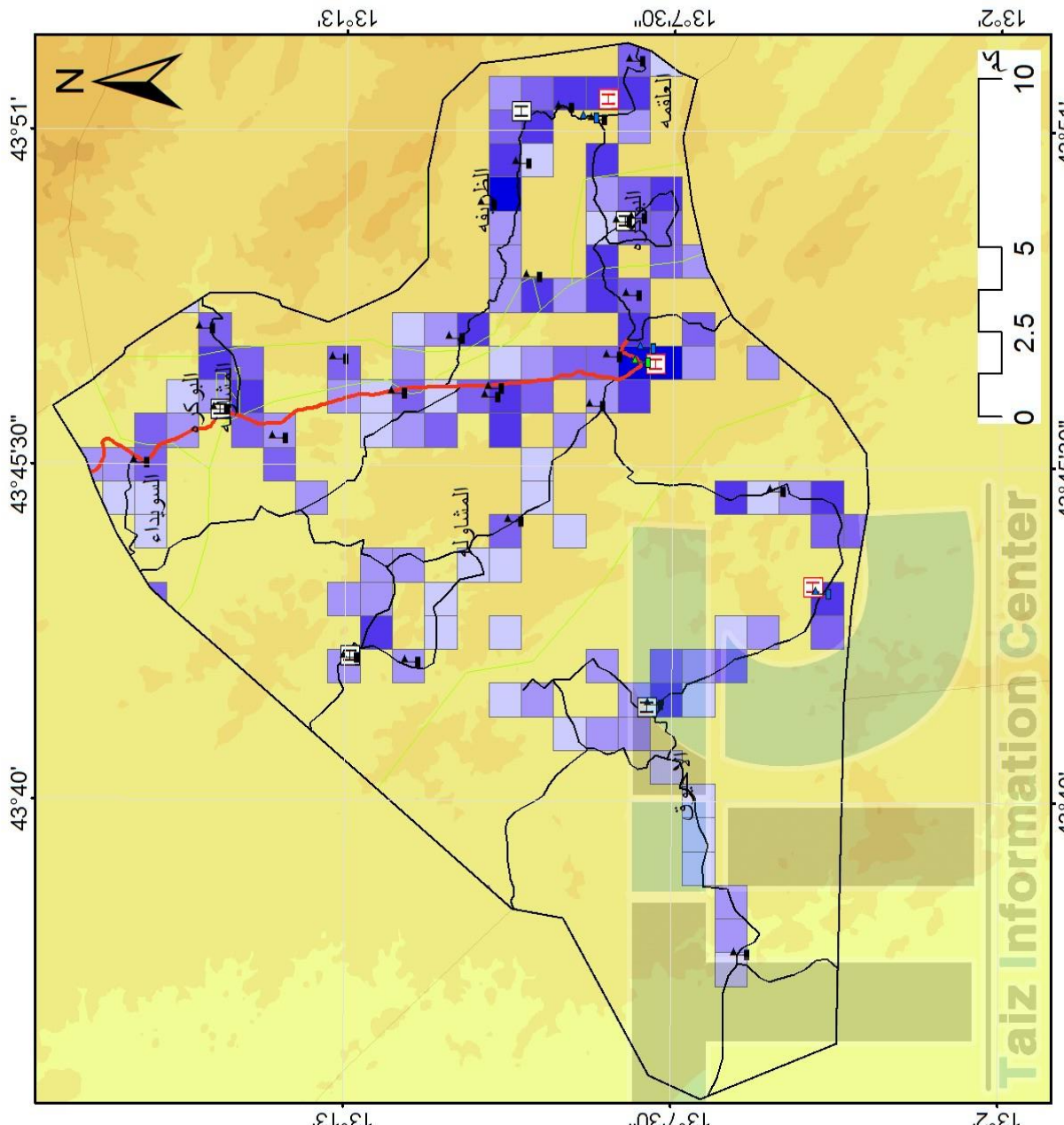
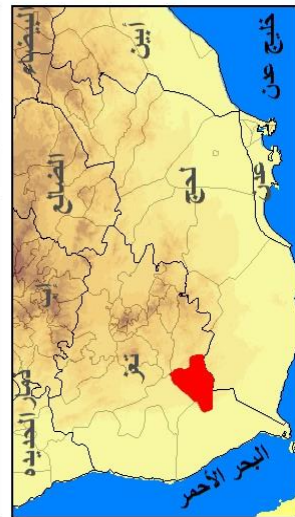
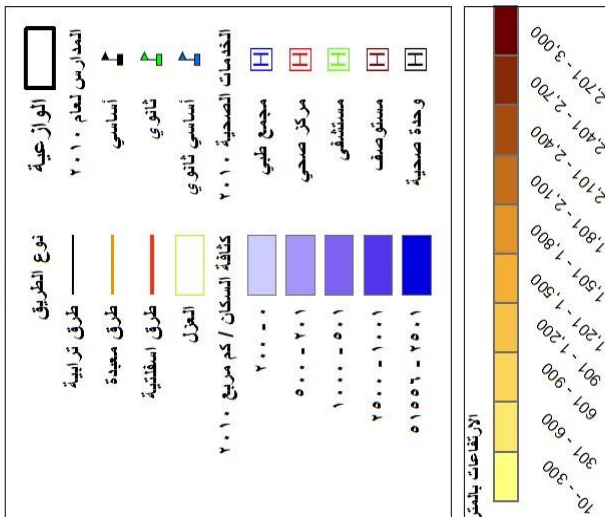
الإدارة العامة لمركز المعلومات
الخارطة الرقمية لمديرية المسراخ



الجمهورية العربية اليمنية

محافظة تعز

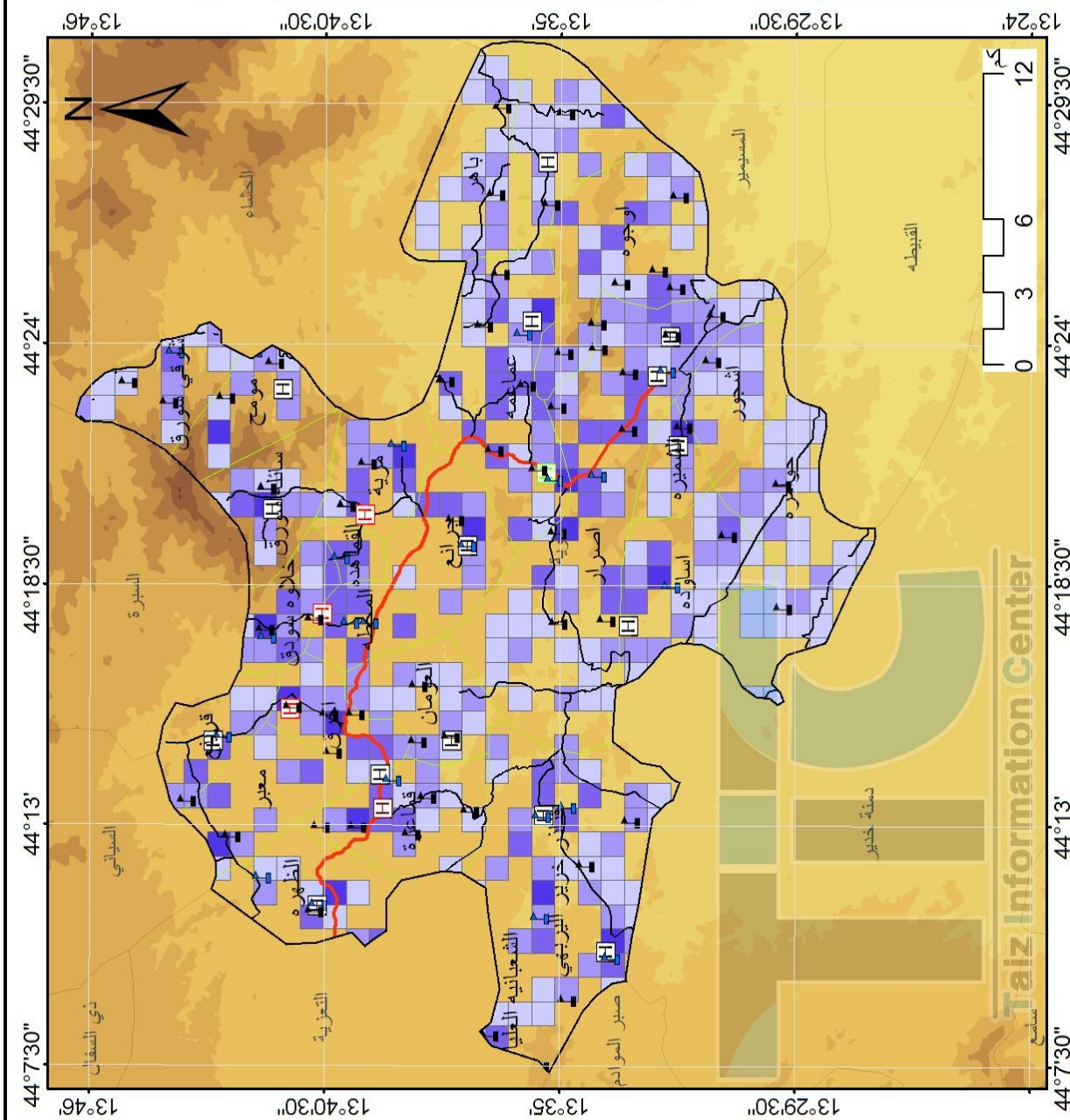
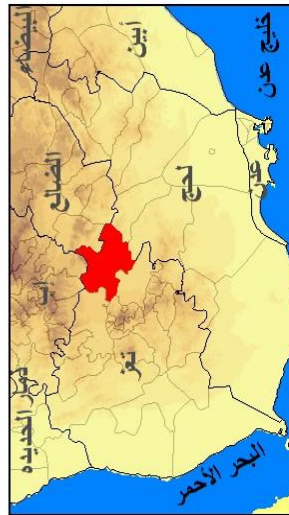
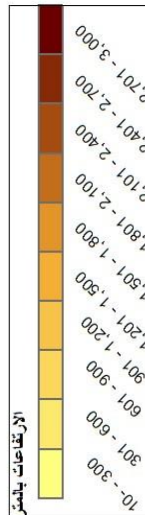
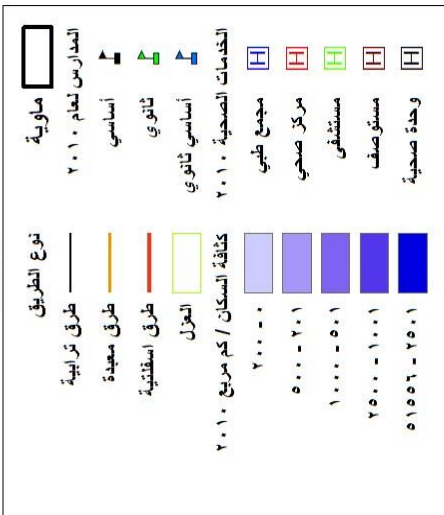
الإدارة العامة لمركز المعلومات
الخارطة الرقمية لمديرية الوازعية



الجمهوريات العربية

محافظة تعز

الإدارة العامة لمركز المعلومات
الخارطة الرقمية لمديرية ماوية



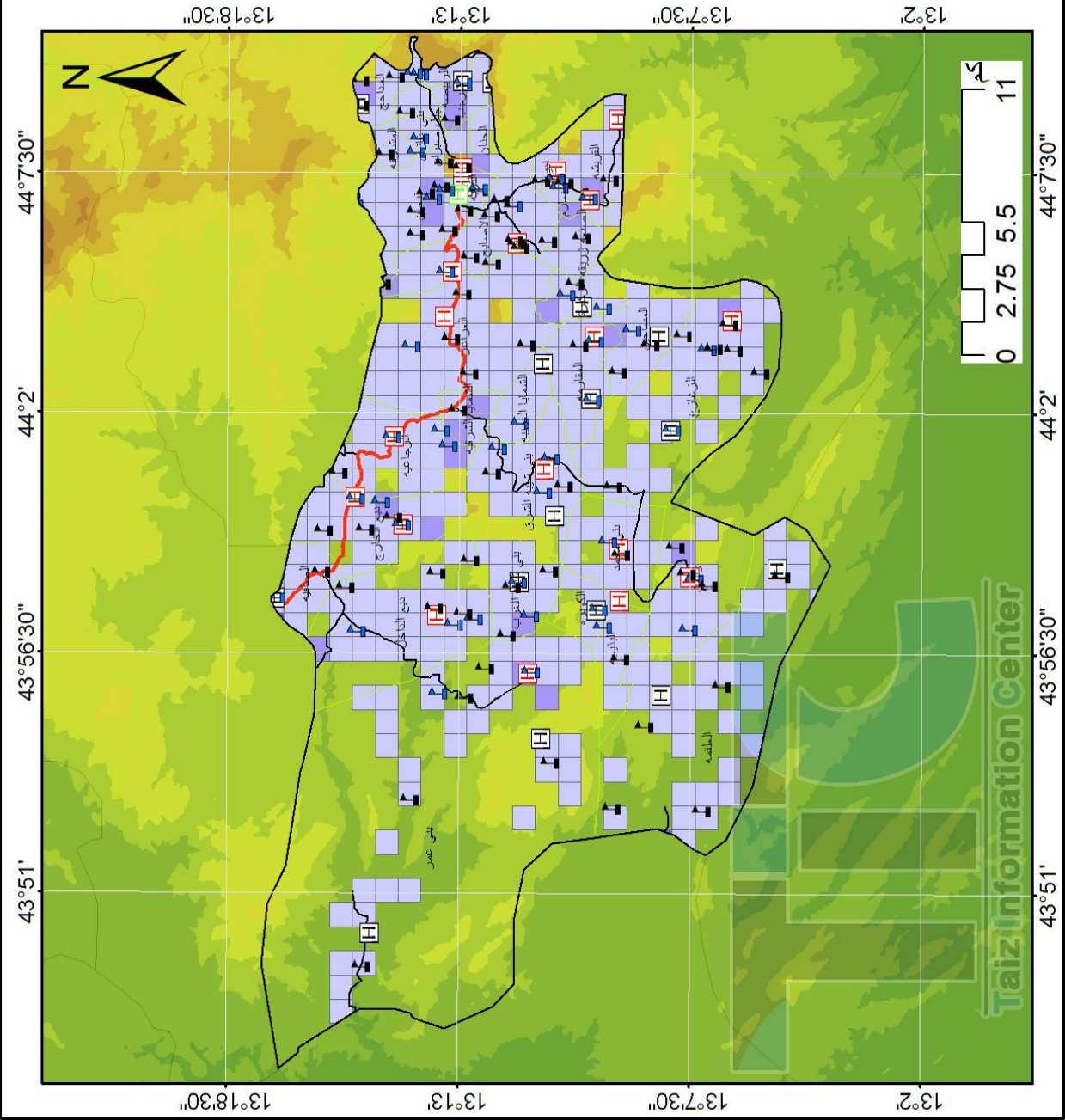
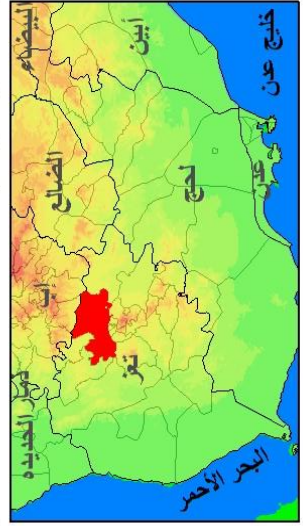
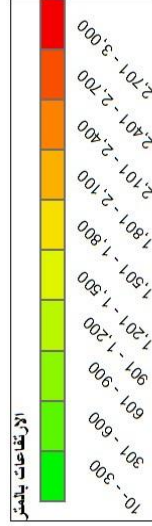
الجمهورية العربية اليمنية

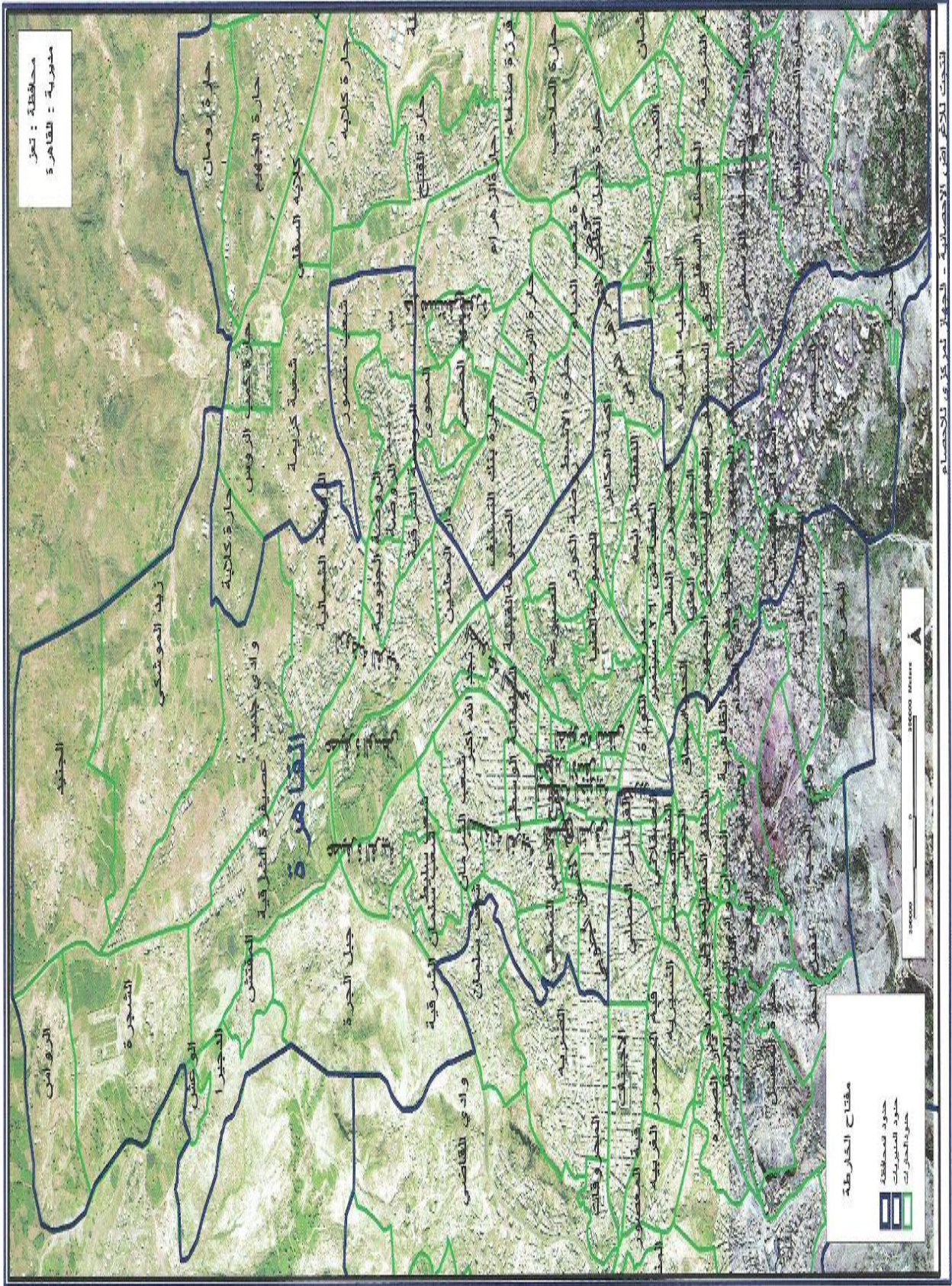
محافظة تعز

الإدارة العامة لمركز المعلومات
الخارطة الرقمية لمديرية الشمايتين

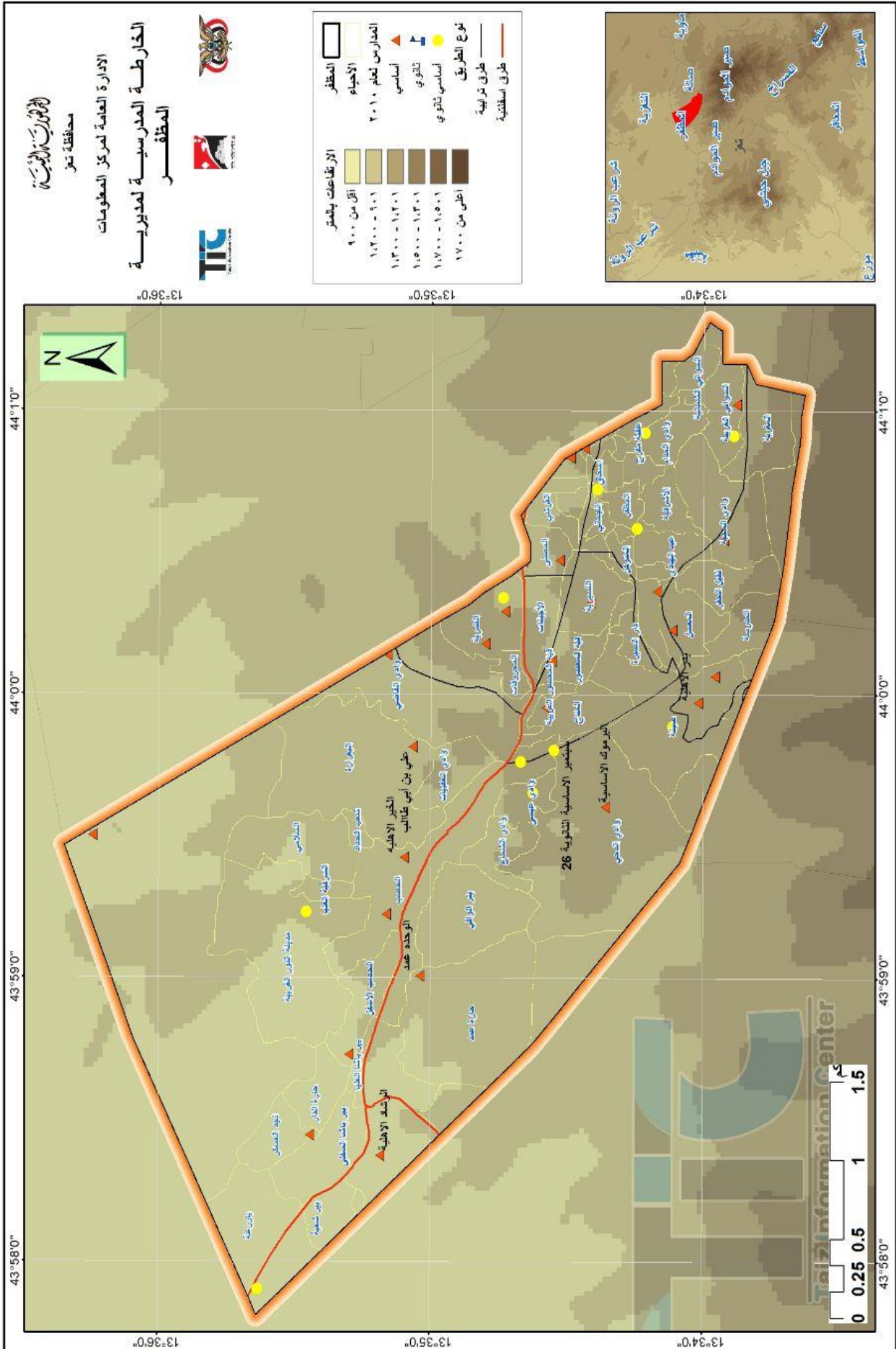


نوع الطريق	السماتين
طرق ترابية	المدارس لعام ٢٠١٠
طرق معبدة	أساسي
طرق اسفلتية	ثانوي
الغزل	أساسي ثانوي
٢٠٠٠ - ٢٠٠٠	الخدمات الصحية ٢٠١٠
٥٠٠ - ٢٠١	مجمع طبي
١٠٠٠ - ٥٠١	مركز صحي
٢٥٠٠ - ١٠٠١	مستشفى
٥١٥٥٦ - ٢٥٠١	مستوصف
	وحدة صحية





تخضع لتأخر بعض الإحصائيات - الجهاز المركزي للإحصاء



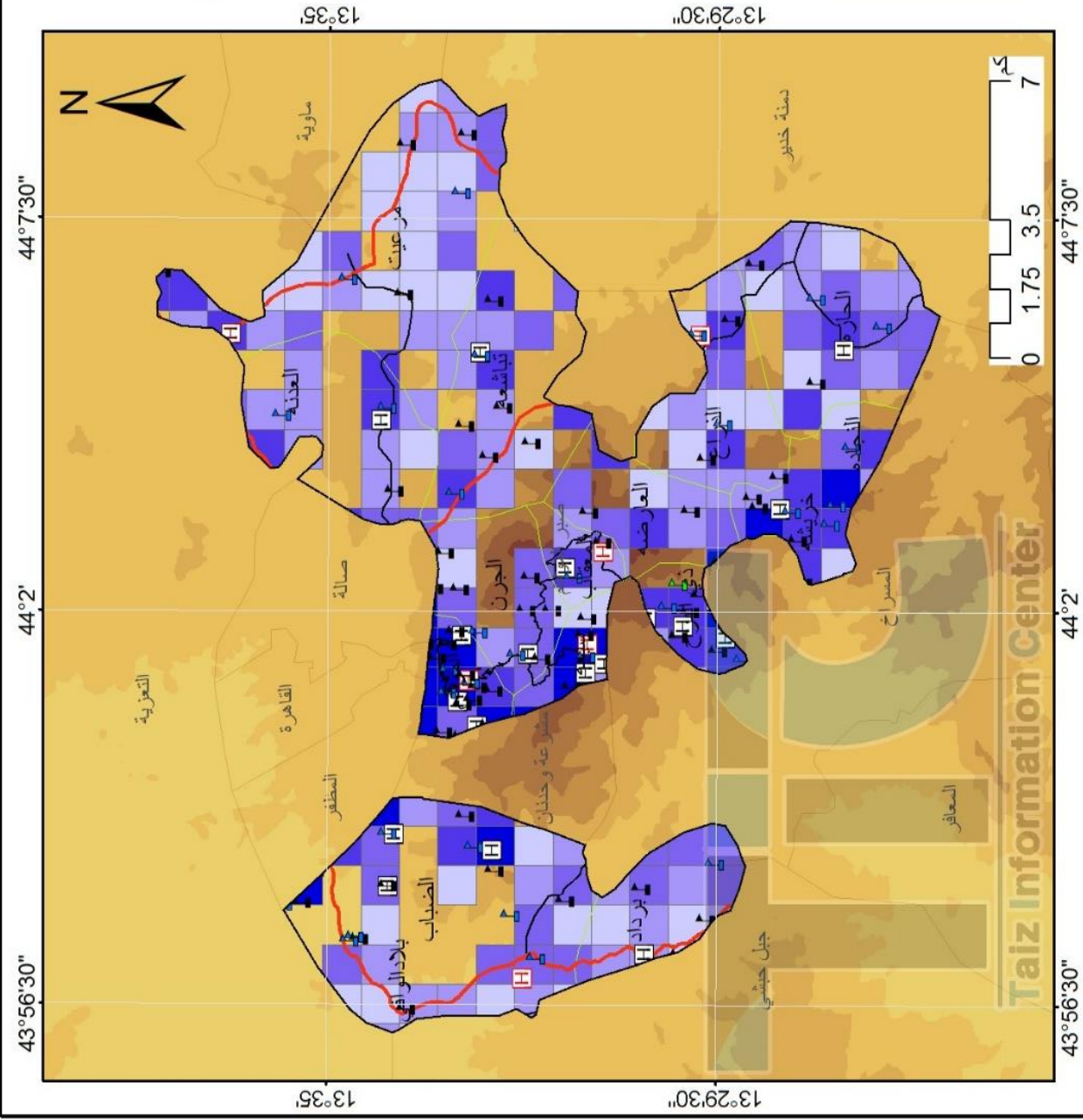
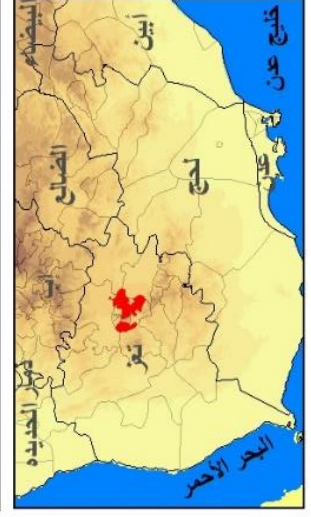
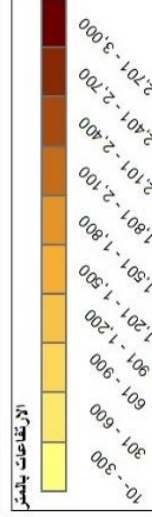
الجمهورية اليمنية

محافظة تعز

الإدارة العامة لمركز المعلومات
الخارطة الرقمية لمديرية صبر الموادم



نوع الطريق	صبر الموادم
طرق ترابية	المدارس لعام ٢٠١٠
طرق معبدة	أساسي
طرق اسفلتية	ثانوي
الجزل	أساسي ثانوي
كثافة السكان / كم مربع ٢٠١٠	الخدمات الصحية ٢٠١٠
٢٠٠٠-٠	مجمع طبي
٥٠٠-٢٠١	مركز صحي
١٠٠٠-٥٠١	مستشفى
٢٥٠٠-١٠٠١	مستوصف
٥١٥٥٦-٢٥٠١	وحدة صحية



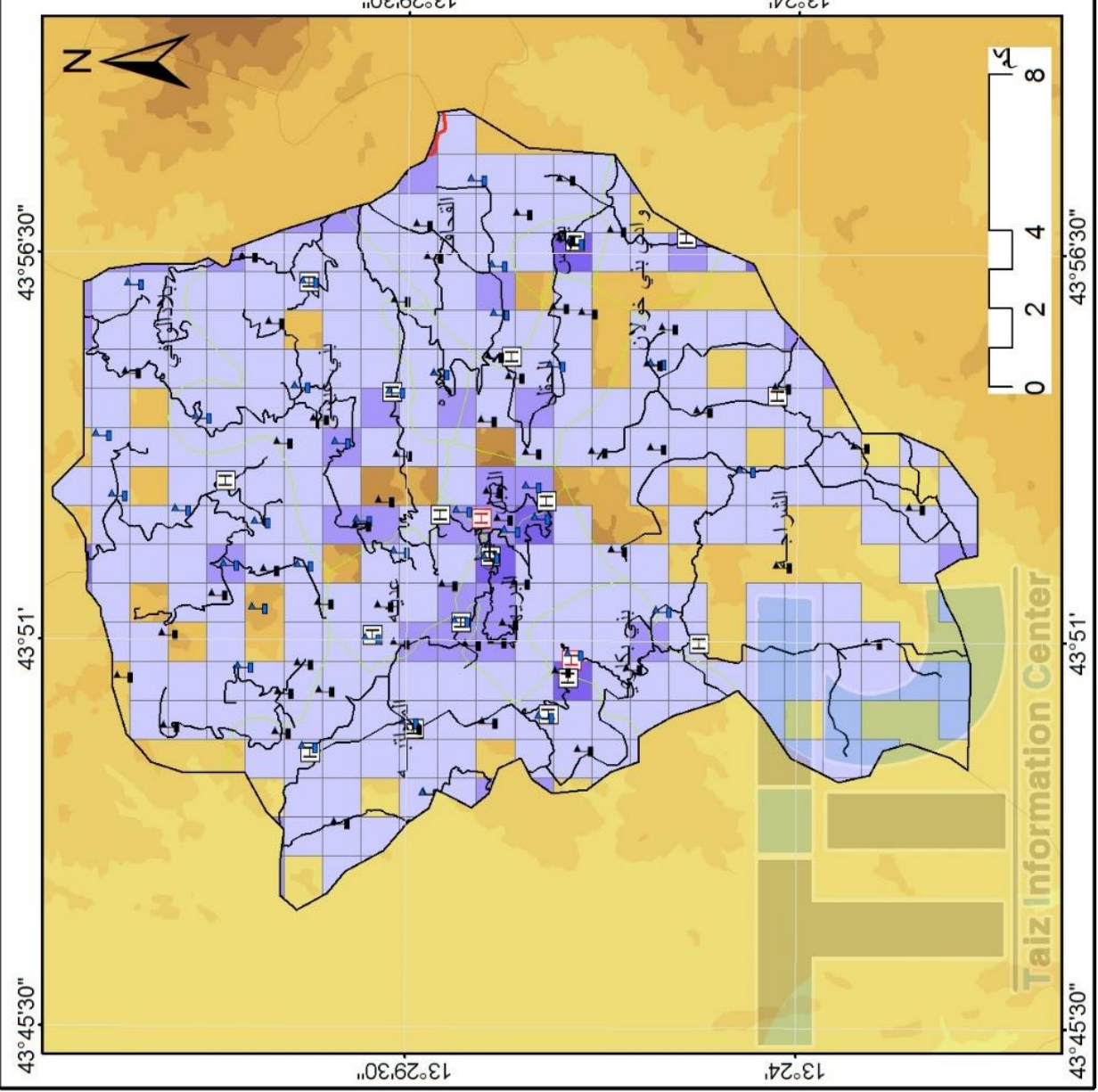
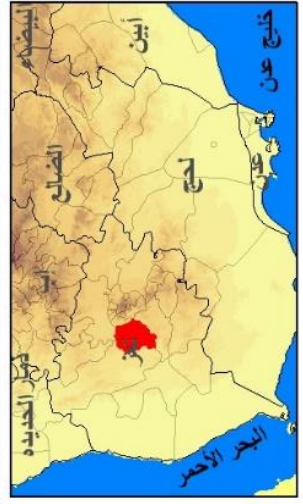
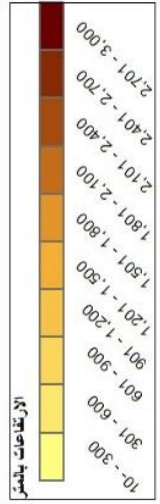
الجمهورية العربية اليمنية

محافظة تعز

الإدارة العامة لمركز المعلومات
الخريطة الرقمية لمديرية جبل حبشي



نوع الطريق	جبل حبشي
طرق ترابية	المدارس لعام ٢٠١٠
طرق معبدة	أساسي
طرق إسفلتية	ثانوي
الغزل	أساسي ثانوي
كثافة السكان / كم مربع ٢٠١٠	الخدمات الصحية ٢٠١٠
٧٠٠ - ٠	مجمع طبي
٥٠٠ - ٢٠١	مركز صحي
١٠٠٠ - ٥٠١	مستشفى
٢٥٠٠ - ١٠٠١	مستوصف
٥١٥٥٦ - ٢٥٠١	وحدة صحية



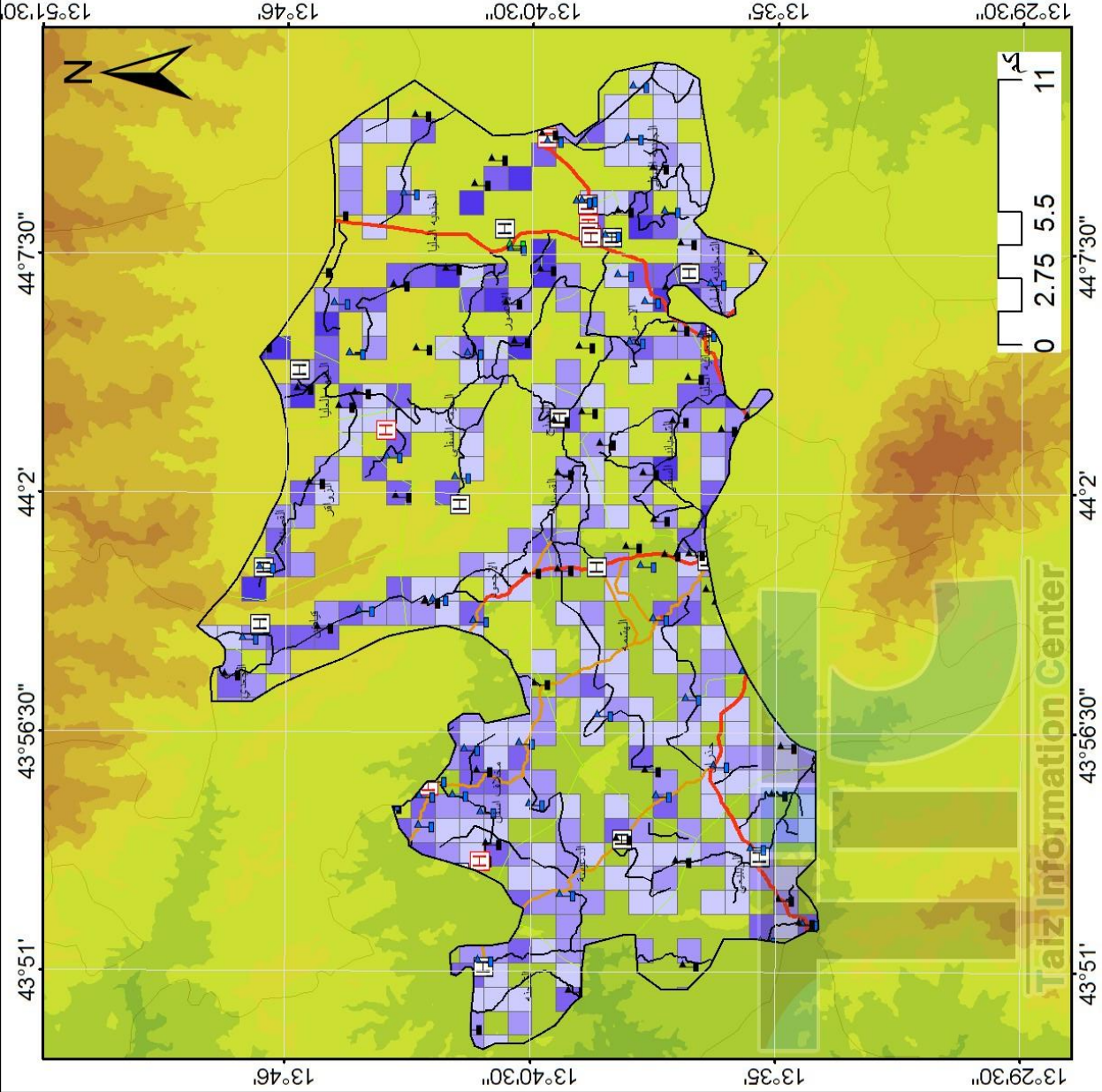
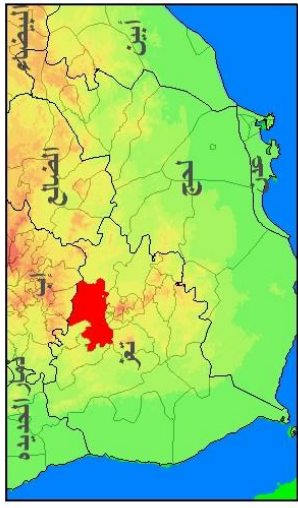
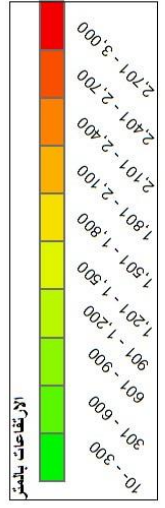
الجمهورية العربية اليمنية

محافظة تعز

الإدارة العامة لمركز المعلومات
الخريطة الرقمية لمديرية التعزية



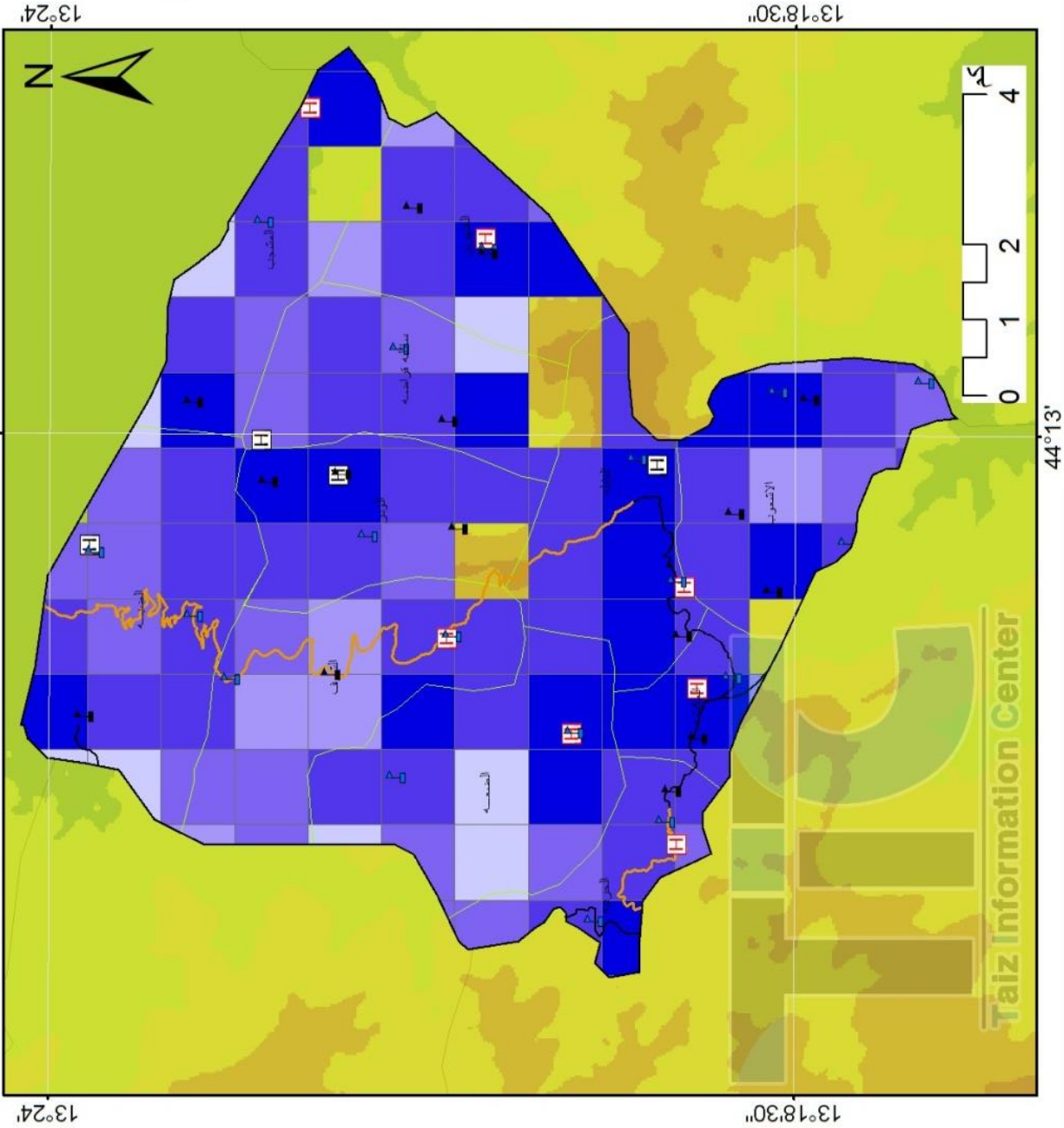
نوع الطريق	التعزية
طرق ترابية	المدارس لعام ٢٠١٠
طرق معبدة	أساسي
طرق اسفلتية	ثانوي
العمل	أساسي ثانوي
كثافة السكان / كم مربع ٢٠١٠	الخدمات الصحية ٢٠١٠
٢٠٠٠ - ٠	مجمع طبي
٥٠٠ - ٢٠١	مركز صحي
١٠٠٠ - ٥٠١	مستشفى
٢٥٠٠ - ١٠٠١	مستوصف
٥١٥٥٦ - ٢٥٠١	وحدة صحية



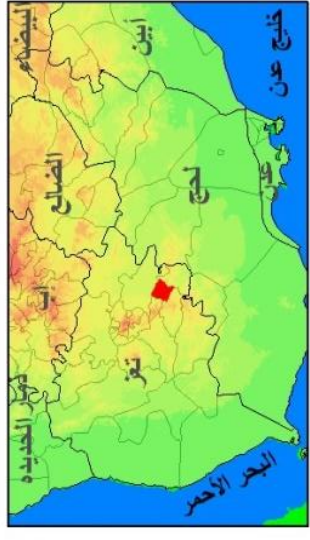
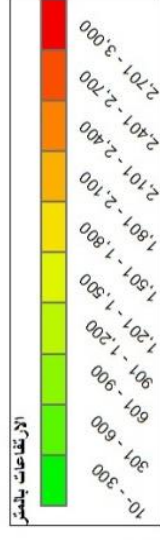
الجمهوريات العربية

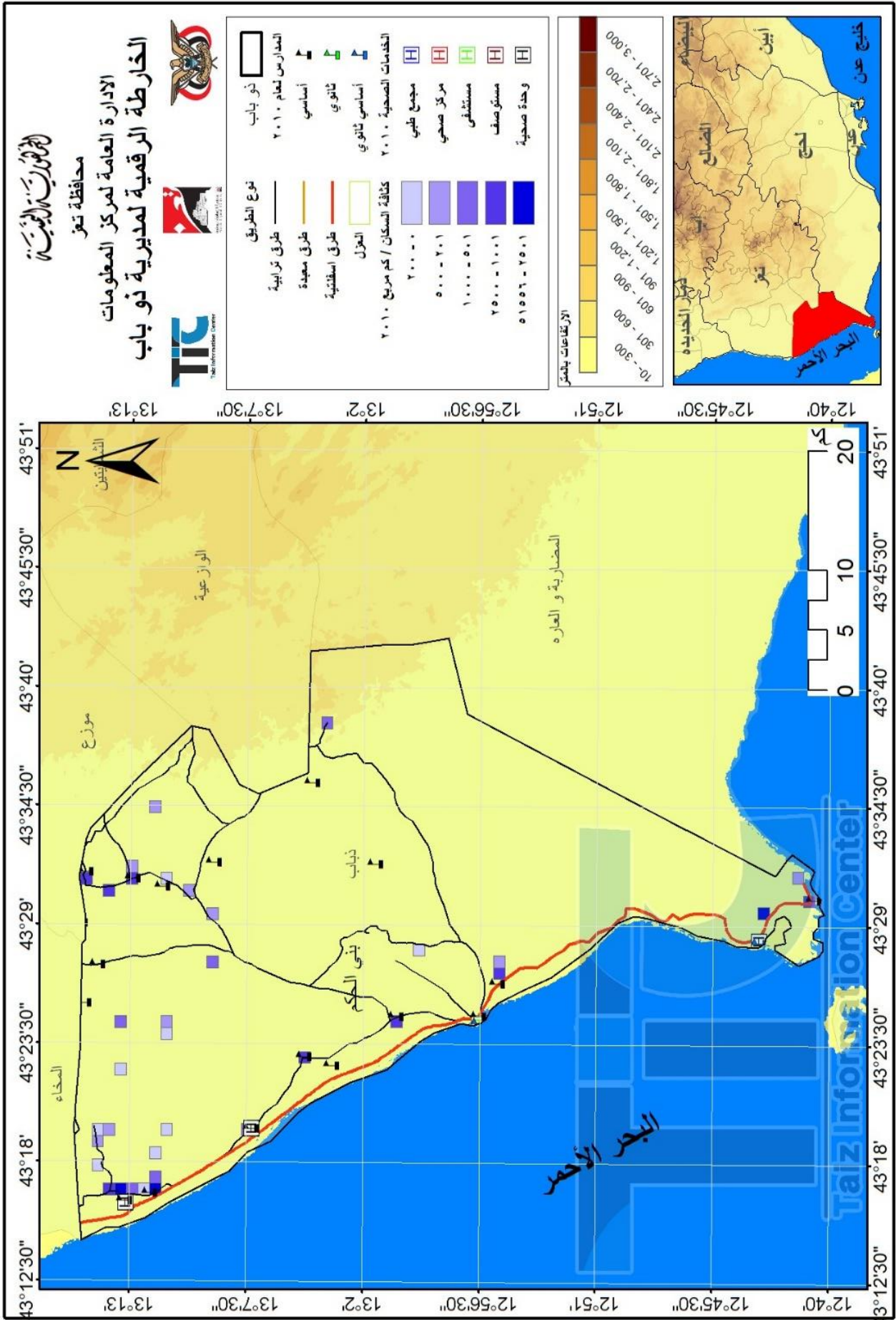
محافظه تعز

الإدارة العامة لمركز المعلومات
الخارطة الرقمية لمديرية الصلوة



نوع الطريق	الصلوة
طرق ترابية	المدارس لعام ٢٠١٠
طرق معبدة	أساسي
طرق اسفلتية	ثانوي
العزل	أساسي ثانوي
كثافة السكان / كم مربع ٢٠١٠	الخدمات الصحية ٢٠١٠
٢٠٠-٠٠	مجمع طبي
٥٠٠-٢٠١	مركز صحي
١٠٠٠-٥٠١	مستشفى
٢٥٠٠-١٠٠١	مستوصف
٥١٥٥٦-٢٥٠١	وحدة صحية





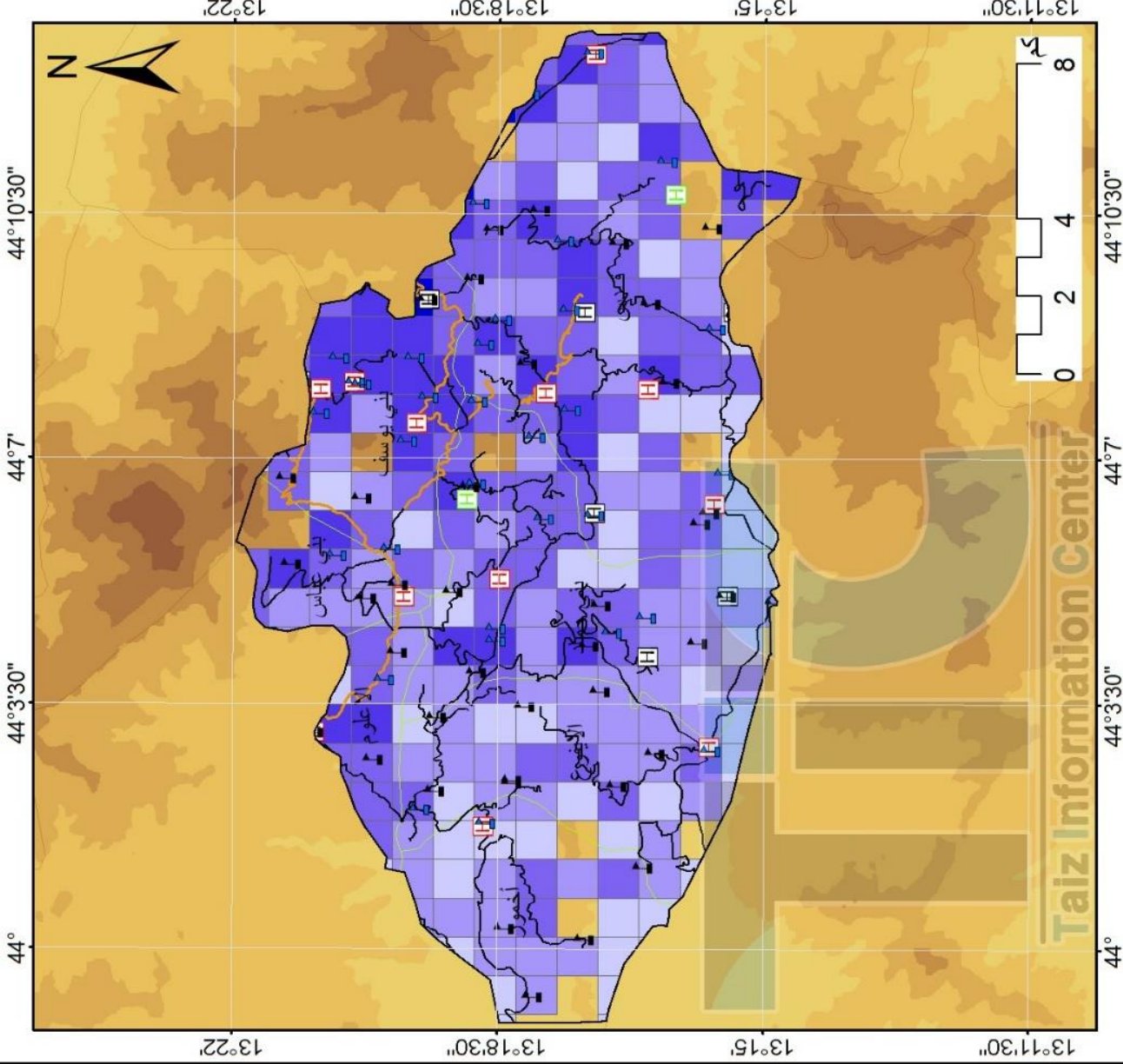
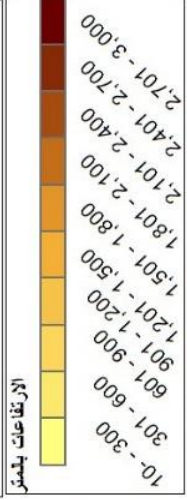
الجمهورية اليمنية

محافظة تعز

الإدارة العامة لمركز المعلومات
الخارطة الرقمية لمديرية المواسط



المواسط	نوع الطريق	الخدمات الصحية ٢٠١٠
المدرسين لعام ٢٠١٠	طرق ترابية	كثافة السكان / كم مربع ٢٠١٠
أساسي	طرق معبدة	٢٠٠٠ - ٢٠١
ثانوي	طرق إسفلتية	٥٠٠ - ٢٠١
أساسي ثانوي	العزل	١٠٠٠ - ٥٠١
الخدمات الصحية ٢٠١٠		٢٥٠٠ - ١٠٠١
مجمع طبي		٥١٥٥٦ - ٢٥٠١
مركز صحي		
مستشفى		
مستوصف		
وحدة صحية		



Taiz Information Center



البيئة

Environment



Chapter
Environment

1

الفصل
البيئة

Index
الفهرس

Table	رقم الجدول	عنوان الجدول
	Table No.	
Number Of Subscribers & Beneficiaries Sewerage Service By Districts For The Year 2023	1	عدد المشتركين والمنتفعين من خدمات الصرف الصحي حسب المديريات للعام 2023 م
Number Of Subscribers(Domestic) & Beneficiaries From Sewerage Service By Districts For The Year 2023	2	عدد المشتركين(منزلي) والمنتفعين من خدمات الصرف الصحي حسب المديريات للعام 2023 م
Percentage Of Water Distributed To Consumed Water In Districts For The Year 2023 (Cub.M)	3	نسبة المياه المصروفة إلى المستهلكة حسب مناطق التصريف خلال العام 2023م (متر مكعب)
The amount of solid waste and the amount of waste per capita according to the directorates of Taiz Governorate for the year 2023	4	كمية النفايات الصلبة وكمية النفايات لكل فرد حسب المديريات لمحافظة تعز للعام 2023 م
The amount of garbage removed in the main and subsidiary centers (amount in tons 1000 kg) according to the months, for your information, 2023	5	كمية القمامة المرحلة في المركز الرئيسية والفرعية (الكمة بالطن 1000ك)بحسب الاشهر 2023م

عدد المشتركين والمنتفعين من خدمات الصرف الصحي حسب المديريات (2023م)

NUMBER OF SUBSCRIBERS & BENEFICIARIES FROM SEWERAGE SERVICE BY DISTRICTS
FOR THE YEAR -2023

TABLENO.1

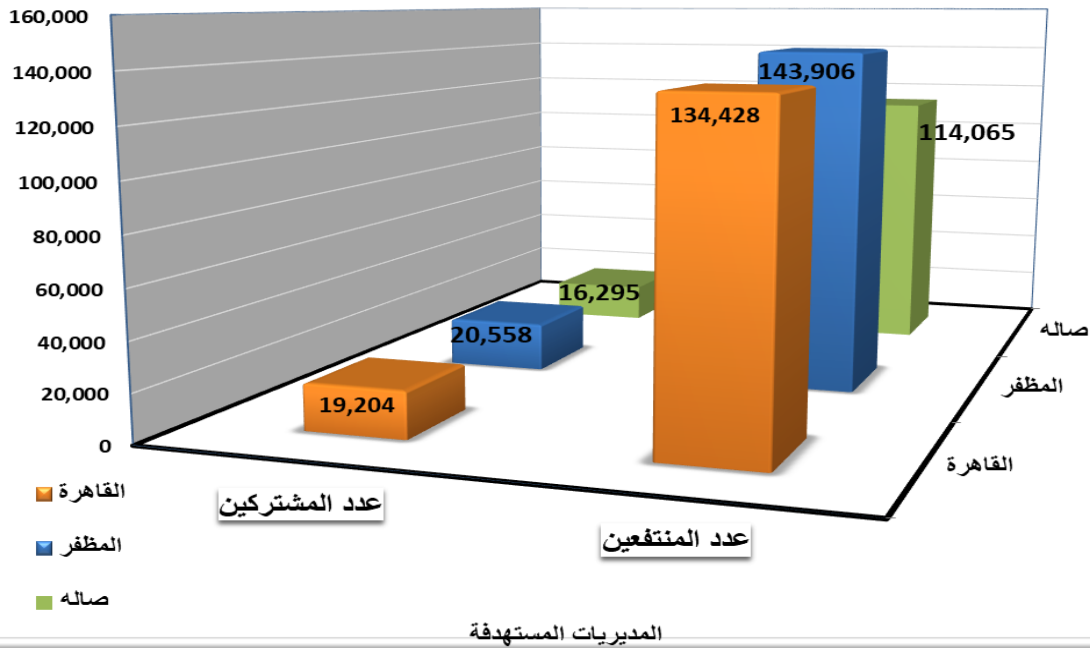
جدول رقم 1

Item	عدد المنتفعين		عدد المشتركين		البيان
	Beneficiaries Number (Inhab)		Subscribers Number		
	2023		2023		
Districts	%	NO. العدد	%	NO. العدد	المديريات
alqahira	34%	134,428	34%	19,204	القاهرة
almuzafar	37%	143,906	37%	20,558	المظفر
saluh	29%	114,065	29%	16,295	صاله
altaezia	0%	-	0%	-	التعزية
TOTAL	100%	392,399	100%	56,057	الإجمالي

Source: Public Corporation For Water & Sanitation-

المصدر: المؤسسة العامة للمياه والصرف الصحي م/ تعز
(-) لا تتوفر بيانات من المصدر

شكل رقم (1) يوضح عدد المشتركين والمنتفعين من خدمات الصرف الصحي حسب المديريات للعام (2023م)



عدد المشتركين (منزلي) والمنتفعين من خدمات الصرف الصحي حسب المديريات (2023)

NUMBER OF SUBSCRIBERS (DOMESTIC) & BENEFICIARIES FROM SEWERAGE SERVICE BY DISTRICTS
FOR THE (-2023)

TABLE NO.2					جدول رقم 2	
Districts	Item	عدد المنتفعين (فرد)		عدد المشتركين (منزلي)		المديريات
		Beneficiaries Number (Inhab)		Subscribers Number (Domestic)		
		2023		2023		
		%	NO. العدد	%	NO. العدد	
		100%	392399	100%	56057	مدينة تعز
TOTAL		100%	392399	100%	56057	الإجمالي

Source: Public Corporation For Water & Sanitation/

المصدر: المؤسسة العامة للمياه والصرف الصحي م / تعز
(-) لا تتوفر بيانات من المصدر

نسبة المياه المصروفة إلى المستهلكة حسب مناطق التصريف 2023م (بالمليون للمتر المكعب)

PERCENTAGE OF WATER DISTRIBUTED TO CONSUMED WATER IN DISTRICTS
FOR THE 2023

TABLE NO. 3				جدول رقم 3
Distributed Area	Item	2023		مناطق التصريف
		%	المياه المصروفة Distributed Water	
First Area		0%	-	المنطقة الأولى الزراعة
Second Area		0%	-	المنطقة الثانية استخدامات منزلية بالريف
Third Area		100%	-	المنطقة الثالثة استخدامات منزلية بالحضر
Third Area		0%	-	استخدامات الصناعة
TOTAL		100%	-	الإجمالي

المصدر: المؤسسة العامة للمياه والصرف الصحي م / تعز
(-) لا تتوفر بيانات من المصدر

كمية النفايات الصلبة وكمية النفايات لكل فرد حسب المديرية - 2023م

SOLID WASTES QUANTITY & PERCAPITA OF SOLD WASTE BY DISTRICTS
FOR THE -2023

TABLENO.4.

جدول رقم 4

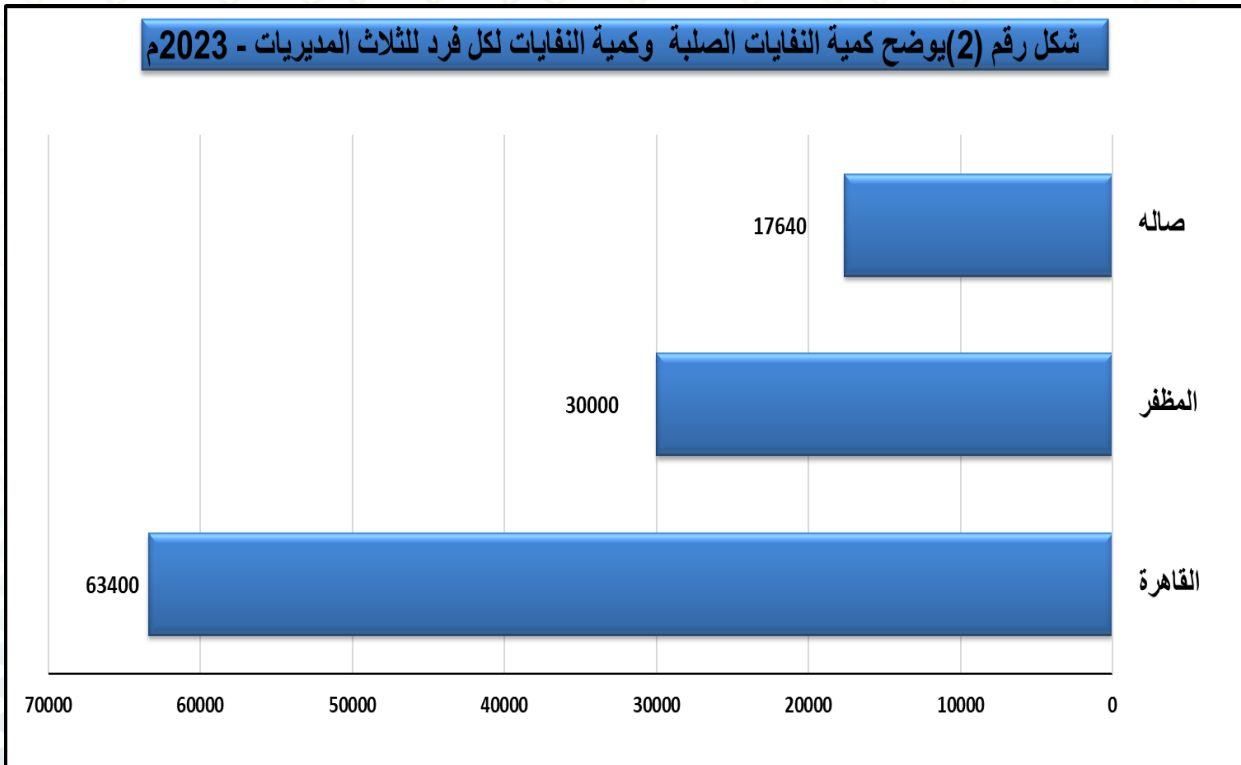
Item Districts	2023				البيان المديرية
	كمية النفايات لكل فرد (كجم/سنة) Percapita Of Sold Waste (K.g/Year)	النسبة %	كمية النفايات (طن/سنة) Solid Wastes Quantity (Ton/Year)	السكان Population	
alqahira	0.22	57%	63400	14026.6	القاهرة
almuzafar	0.44	27%	30000	13287.6	المظفر
saluh	1.3	16%	17640	22989.1	صاله
TOTAL	1.96	100%	111040	50303.3	الإجمالي

Source: Cleanning Fund & City Improvement /

المصدر: صندوق النظافة وتحسين المدينة - م / تعز

(-) لا تتوفر البيانات من المصدر

شكل رقم (2) يوضح كمية النفايات الصلبة وكمية النفايات لكل فرد للثلاث المديرية - 2023م



The amount of garbage removed in the main and subsidiary centers (amount in tons 1000 kg) according to the months, for your information, 2023

كمية القمامة المرحلة في المركز الرئيسية والفرعية (الكمية بالطن 1000ك) بحسب الاشهر 2023م

NO.9 CONT.5

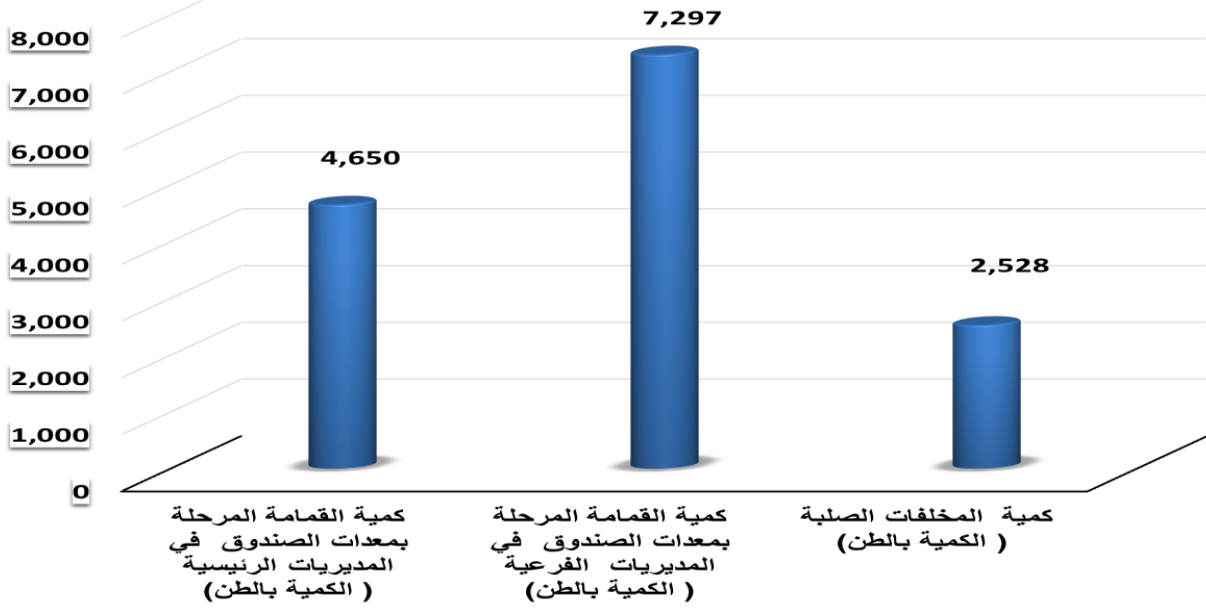
جدول رقم 5

الإجمالي (طن)	كمية مخلفات المنشآت الصحية والصناعية والتجارية (الكمية بالطن)	كمية المخلفات الصلبة (الكمية بالطن)	كمية القمامة المرحلة بمعدات الصندوق في المديريات الفرعية (الكمية بالطن)	كمية القمامة المرحلة بمعدات الصندوق في المديريات الرئيسية (الكمية بالطن)	الشهر البيان
13,410	210	600	380	12,220	يناير
14,850	210	610	380	13,650	فبراير
14,857	215	612	380	13,650	مارس
13,220	210	615	395	12,000	إبريل
14,845	210	590	395	13,650	مايو
14,865	210	610	395	13,650	يونيو
14,865	210	610	395	13,650	يوليو
14,860	210	610	390	13,650	أغسطس
14,860	210	610	390	13,650	سبتمبر
13,703	213	610	380	12,500	أكتوبر
14,850	210	610	380	13,650	نوفمبر
18,824	210	610	390	17,614	ديسمبر
178,009	2,528	7,297	4,650	163,534	الاجمالي

المصدر: صندوق النظافة وتحسين المدينة - م / تعز

(-) لا تتوفر البيانات من المصدر

شكل رقم (3) يوضح كمية القمامة المرحلة في المركز الرئيسية والفرعية (الكمية بالطن
1000ك) بحسب الاشهر في محافظة تعز خلال العم 2023م



SPREAD

0,02 € | 4,32%

VORT. KURS

0,4080 €

الاسعار و الارقام القياسية

Prices and standard numbers



Chapter

2

الفصل

الأسعار
Prices

Index

الفهرس

Table	رقم الجدول Table No.	عنوان الجدول
General Indicators Of Retail Prices For The Year 2023 (Rial)		مؤشرات عامة لمتوسطات أسعار التجزئة للعام 2023م (بالريال)
General Indicators Of Wholesale Prices For The Year 2023 (Rial)		مؤشرات عامة لمتوسطات أسعار الجملة للعام 2023م (بالريال)
Average Retail Prices For The Year 2023 (Rial)	1	متوسطات أسعار التجزئة للعام 2023م(ريال)
Average Wholesale Prices For The Year 2023 (Rial)	2	متوسطات أسعار الجملة للعام 2023م (ريال)
Sale Fuel And Petroleum Production By Wholesale For The Year 2023 (Quantity 000 Liter-Value 000 Rial)	3	مبيعات الوقود ومشتقاته بالجملة للعام 2023م) الكمية بالآلف لتر- القيمة بالآلف ريال)

مؤشرات عامة لمتوسطات أسعار التجزئة للأعوام -2023 (بالريال)

GENERAL INDICATORS OF RETAIL PRICES FOR THE YEARS 2017- 2023 (Rial)

INDICATORS	Unit Of Measurement	2023	وحدة القياس	مؤشرات التجزئة
Flour (White) Snabeel , Local	K.g.	1,125	كجم	دقيق ابيض محلي السنابل
Rice (Basmati) Pakistani	K.g.	2,091	كجم	أرز بسمتي باكستاني درجة أولى
Potatoes (Local)	K.g.	1,037	كجم	بطاط محلي
Tomatoes (Local)	K.g.	1,106	كجم	طماطم محلي
Sheep Mutton (Fresh) Local	K.g.	12,000	كجم	لحم ماعز بلدي طازج
Chicken(Fresh)	K.g.	5,246	كجم	دواجن طازجة
Fish (Fresh)	K.g.	20,844	كجم	اسماك طازجة ديرك
Loose Tea (Kenyan)	K.g.	7,998	كجم	شاي ناعم كيني
Cooking Oil(Chef)	Gal. 2 litre	6,091	جالون 2لتر	زيت نباتي شيف
Milk Powder Nido	Can 2500 g.	36,148	علبة 2500جم	حليب نيدو
Sugar (Brazilly)	K.g.	1,240	كجم	سكر برازيلي

مؤشرات عامة لمتوسطات أسعار الجملة للعام 2023م (بالريال)

GENERAL INDICATORS OF WHOLESALE PRICES FOR THE YEAR 2023(Rial)

INDICATORS	Unit Of Measurement	2023	وحدة القياس	مؤشرات الجملة
Flour (White) Snabeel , Local	Bag 50 k.g.	37,686	كيس 50 كجم	دقيق ابيض محلي السنابل
Rice (Basmati) Pakistani	Bag 40 k.g.	78,747	كيس 40 كجم	ارز بسمتي باكستاني درجة أولى
Sugar (Brazilly)	Bag 50 k.g.	57,161	كيس 50 كجم	سكر برازيلي
Cigarettes (Pall Mall)	Pkt.10	13,346	عروسة	سجائر بال مال
Building Iron 12 mm	Ton	935,208	طن	حديد بناء 12 ملم
Cement (Local)	Bag 50 k.g.	8,325	كيس 50 كجم	إسمنت محلي

متوسطات أسعار التجزئة للعام 2023م (ريال)

AVERAGE RETAIL PRICES FOR THE YEAR 2023 (RIAL)

TABLE NO.1

جدول رقم 1

Commodity	Years	Unit Of Measurement	2023	وحدة القياس	الأعوام	السلعة
Cereals And Related Articles :						
الحبوب ومشتقاتها :						
Wheat (Local)		k.g	1,500	كجم		قمح بلدي
Wheat White (Australin)		k.g	802	كجم		قمح ابيض استرالي
Sorghum (Red) Local		k.g	1,492	كجم		نرة حمراء محلي
Sorghum (White) Local		k.g	1,496	كجم		نرة بيضاء محلي
Sorghum (Yellow) Local		k.g	1,467	كجم		نرة صفراء محلي
Corn (Shami)		k.g	1,252	كجم		نرة شامية (هند)
Barley (Local)		k.g	1,438	كجم		شعير محلي
Flour (White) Snabeel,Local		k.g	1,000	كجم		دقيق ابيض محلي السنابل
Rice (Basmati) Pakistani		k.g	2,091	كجم		أرز بسمتي باكستاني درجة أولى
Bread(Baked)		pcs 40 - 60g	100	حبه 40-60جم		خبز جاهز (روتي)
Macaroni Maida (Local)		pkt 400 g	717	باكت 400 جم		مكرونه الماندة محلي
Vermicelli Maida (Local)		pkt 400 g	758	باكت 400 جم		شعيرية الماندة محلي
Biscuit (Abu walad) Local		pkt 110 g	556	باكت 110 جم		بسكوت أبولاد محلي
Legumes:						
البقوليات :						
Beans Red (Local)		k.g	-	كجم		فاصوليا حمراء محلي
Beans White(Imported)		k.g	1648	كجم		فاصوليا بيضاء مستوردة
Beans Red (Imported)		k.g	2684	كجم		فاصوليا حمراء مستوردة
Broad Beans (Local)		k.g	2013	كجم		فول حب محلي

Source: Central Bureau of Statistics Branch - Taiz

المصدر : فرع الجهاز المركزي للإحصاء - تعز

No data available from source (-)

لا تتوفر البيانات من المصدر (-)

متوسطات أسعار التجزئة للعام 2023م (ريال)

AVERAGE RETAIL PRICES FOR THE YEAR 2023 (RIAL)

TABLE NO.1 (CONT.)

تابع جدول رقم 1

Commodity	Years	Unit Of Measurement	2023	وحدة القياس	الأعوام السلعة
Lentils (Local) Seeds		k.g	2,010	كجم	عدس حب محلي
Lentils (Imported) Seeds (Ind)		k.g	1,990	كجم	عدس حب مستورد (هندي)
Chick Peas (Local)		k.g	2,090	كجم	عتر محلي
Fenugreek (Local) Seeds		k.g	4,526	كجم	حلبة حب محلي
Fresh And Canned Vegetables :					الخضروات الطازجة والمعلبة :
Potatoes (Local)		k.g	1,037	كجم	بطاط محلي
Tomatoes (Local)		k.g	1,106	كجم	طماطم محلي
Onions (Red) ,dry		k.g	912	كجم	بصل أحمر يابس
Onions (White) ,dry		k.g	1,500	كجم	بصل أبيض يابس
Onions (Green)		Bundle	200	ربطة	بصل أخضر مع الورق
Eggplant		k.g	995	كجم	بادنجان
Okra		k.g	2,079	كجم	بامية
Squash		k.g	1,016	كجم	كوسة
Cabbage		Pcs	2,920	حبة	كوبيش
Carrots Red (Local)		k.g	953	كجم	جزر أحمر
Cucumber		k.g	920	كجم	خيار
Mint (Green)		Bundle	100	ربطة	نعنع أخضر
Jaws Mallow		Bundle	350	ربطة	ملوخية
Coriander		Bundle	100	ربطة	كبره
Lettuce		PCS	500	حبة	خس
courrat		Bundle	100	ربطة	كرات
Radish		Bundle	300	ربطة	فجل

Source: Central Bureau of Statistics Branch - Taiz

المصدر : فرع الجهاز المركزي للإحصاء - تعز

No data available from source (-)

لا تتوفر البيانات من المصدر (-)

متوسطات أسعار التجزئة للعام 2023م (ريال)

AVERAGE RETAIL PRICES FOR THE YEAR 2023 (RIAL)

TABLE NO.1 (CONT.)

تابع جدول رقم 1

Commodity	Years	Unit Of Measurement	2023	وحدة القياس	الأعوام السلعة
Parsley		Bundle	200	ربطه	بقدونس
Canned Peas		can 410 g	708	علبة 410 جم	بازلا معلب الهناء
Tomato Paste		can 1 k.g	-	علبة 1 كجم	صلصه معلب
Tomato Paste		can 198 g	2927	علبة 198 جم	صلصه معلب
Fresh, Canned Meat And Fish :					اللحوم والأسماك الطازجة والمعلبة
Sheep Mutton (Fresh) Local		k.g	12,000	كجم	لحم ماعز بلدي طازج
Sheep Mutton Fresh (Imported		k.g	9,333	كجم	لحم ماعز مستورد طازج
Veal Meat (Fresh)		k.g	11,500	كجم	لحم عجل طازج
Chicken(Fresh)		k.g	5,246	كجم	دواجن طازجة
Fish (Fresh)		k.g	20,844	كجم	أسماك طازجة
Eggs		Doz	4,577	درزن	بيض
Sardine (With-oil) Al Quizi, Local		can 200 g	2,000	علبة 200 جم	تونه بالزيت محلي الغويزي
Fresh And Canned Fruits :					الفواكه الطازجة والمعلبة :
Apples Red(Imported)		k.g	5,499	كجم	تفاح أحمر مستورد
Apples Red(Local)		k.g	2,314	كجم	تفاح أحمر محلي
Oranges (Local)		k.g	1,352	كجم	برتقال محلي

Source: Central Bureau of Statistics Branch - Taiz

المصدر : فرع الجهاز المركزي للإحصاء - تعز

No data available from source (-)

لا تتوفر البيانات من المصدر (-)

متوسطات أسعار التجزئة للعام 2023م (ريال)

AVERAGE RETAIL PRICES FOR THE YEAR 2023 (RIAL)

TABLE NO.1 (CONT.)

تابع جدول رقم 1

Commodity	Years	Unit Of Measurement	2023	وحدة القياس	الأعوام السلعة
Bananas (Local)		K.g	967	كجم	موز محلي
Grapes (Raziky)		K.g	2992	كجم	عنب رازقي
Grapes(White)		K.g	-	كجم	عنب بياض
Grapes (Asimi)		K.g	2900	كجم	عنب عاصمي
Grapes (Black)		K.g	2597	كجم	عنب أسود
Water Melon		K.g	900	كجم	بطيخ (حجب)
Sweet Melon		K.g	864	كجم	شمام
Papaya		K.g	977	كجم	عمبه فلفل (باباي)
King Mandarin		K.g	2924	كجم	يوسف أفندي
Lemons (Local)		K.g	2615	كجم	ليمون حامض محلي
Canned Pears		can 425 g	1075	علبة 425 جم	خوخ معلب
Canned Pineapples		can 567 g	1150	علبة 567 جم	أناناس معلب

Fruits, Beverages & Peppermints :

الثمار والمكيفات والمنبهات :

Raisine (Raziky)		K.g	16,427	كجم	زبيب رازقي
Raisine (Black)		K.g	7,115	كجم	زبيب أسود
Dates		K.g	12,042	كجم	تمر

Source: Central Bureau of Statistics Branch - Taiz

المصدر : فرع الجهاز المركزي للإحصاء - تعز

No data available from source (-)

لا تتوفر البيانات من المصدر (-)

AVERAGE RETAIL PRICES FOR THE YEAR 2023(RIAL)

TABLE NO.1 (CONT.)		تابع جدول رقم 1		
Commodity	Years	Unit Of Measurement	2023	الأعوام وحدة القياس السلعة
Loose Tea (Kenyan)		k,g	7998	شاي ناعم (كيني) كجم
Tea (Lipton) Bags		pkt 200 pcs	4139	شاي ليبتون باكت 200 حبة
Yemeni Coffee (Ground)		k,g	14873	بن مطحون يمني كجم
Yemeni Coffee (Seeds)		k,g	12492	بن حب يمني كجم
Coffee (Husks)		k,g	5308	قشر يمني حب كجم
Cigarettes (Rothmans)		pkt	2894	سجائر روثمان باكت
Cigarettes Marlboro (Local)		pkt	-	سجائر مارلبورو محلي باكت
Cigarettes (Pall Mall)		pkt	1498	سجائر بال مال باكت
Cigarettes (Radfan)		pkt	646	سجائر ردفان باكت
Cigarettes (Kamaran)		pkt	1748	سجائر كمران باكت
Tobacco (First Class)		k,g	6000	تمباك درجة أولى كجم
Ghee, Oil And Milk :		زيوت دهون والبان :		
Ghee (Girl Brand)		can 0.9 k.g	3783	سمن ابو بنت علبة 0,9 كجم
Ghee (AL-Qamaria)		can 0.9 k.g	3819	سمن القمرية علبة 0.9 كجم
Cooking OIL(Chief)		gal 2.5 liter	6091	زيت نباتي شيف جالون 2.5 لتر
Butter (Almomtaz)		can 450 g	2067	زبد الممتاز علبة 450 جم
Cheese (Kraft)		can 200 g	2713	جين كرافت علبة 200 جم
Milk Powder Nido		can 2500 g	36184	حليب نيدو علبة 2500 جم
Milk Almomtaz		can 410 g	1248	حليب الممتاز سائل علبة 410 جم
Milk ALmomtaz		can 170 g	640	حليب الممتاز سائل علبة 170 جم
Milk Liquid Yemany		1/2liter	458	حليب سائل يمني 1/2 لتر

Source: Central Bureau of Statistics Branch - Taiz

المصدر : فرع الجهاز المركزي للإحصاء - تعز

No data available from source (-)

لا تتوفر البيانات من المصدر (-)

متوسطات أسعار التجزئة للعام 2023م (ريال)

AVERAGE RETAIL PRICES FOR THE YEAR 2023 (RIAL)

TABLE NO.1 (CONT.)

تابع جدول رقم 1

Commodity	Years	Unit Of Measurement	2023	وحدة القياس	الأعوام السلعة
Sugar And Sweet:					
السكر والحلويات :					
Sweet With Peanuts (Local)		K.g	4,591	كجم	حلاوة هريس باللوز محلي
Finest Halawa AL- Nakhla (Imp)		Can 500 g	3,696	علبة 500جم	حلاوة طحينية النخلة مستورد
Sugar (Brazil)		K.g	1,240	كجم	سكر برازيلي
Jam Unaney		Bot. 450 g	1,313	قارورة 450 جم	مربي "جام" يوناني
Black Forest Honey (Imp)		Bot. 500 g	8776	قارورة 500 جم	عسل الغابة السوداء مستورد
Spices :					
البهارات :					
Chillies Red (Local)		K.g	5,898	كجم	بسباس أحمر محلي
Pepper (Vietnami)		K.g	6409	كجم	فلفل فيتنامي
Cumin (Vietnami)		K.g	8,505	كجم	كمون فيتنامي
Kohtah(Black Seed)		K.g	3,860	كجم	حبة سوداء
Imported Cardamom 1st Grade		K.g	30,342	كجم	هيل مستورد درجة أولى
Cinnamon		K.g	6,202	كجم	قرفه
Garlic		K.g	3,429	كجم	ثوم
Salt (Local)		K.g	400	كجم	ملح طعام محلي
Ginger Indian		K.g	5,350	كجم	زنجبيل هندي حب

Source: Central Bureau of Statistics Branch - Taiz

المصدر : فرع الجهاز المركزي للإحصاء - تعز

No data available from source (-)

لا تتوفر البيانات من المصدر (-)

متوسطات أسعار الجملة للعام 2023م (ريال)

AVERAGE WHOLESALE PRICES FOR THE YEAR 2023(RIAL)

TABLE NO. 2

جدول رقم 2

Commodity	Years	Unit Of Measurement	2023	وحدة القياس	الأعوام	السلعة
Cereals And Related Articles :						
الحبوب ومشتقاتها:						
Wheat White (Australin)		Bag 50 k.g	32478	كيس 50 كجم		قمح أبيض أسترالي
Barley (Local)		Farasala	16803	فراصلة (12/5ك)		شعير محلي
Sorghum (White) Local		Farasala	17689	فراصلة (12/5ك)		ذرة بيضاء محلي
Sorghum (Red) Local		Farasala	17736	فراصلة (12/5ك)		ذرة حمراء محلي
Sorghum (Yellow) Local		Farasala	16944	فراصلة (12/5ك)		ذرة صفراء محلي
Flour (White) Snabeel,Local		Bag 50 k.g	37686	كيس 50 كجم		دقيق أبيض محلي السنابل
Rice (Basmati) Pakistani		Bag 40 k.g	78747	كيس 40 كجم		أرز بسمتي باكستاني درجة أولى
Biscuit (Abu Walad) Local		Carton 90 × 110 g	24578	كرتون 90 × 110 جم		بسكويت ابو ولد محلي
Macaroni Maida (Local)		Carton 24 × 400 g	13014	كرتون 24 × 400 جم		مكرونه المائده محلي
Legumes:						
البقوليات :						
Beans White(Imp)		Bag 50 k.g	73500	كيس 50 كجم		فاصوليا بيضاء مستورد
Beans Red (Imp)		Bag 50 k.g	117324	كيس 50 كجم		فاصوليا حمراء مستورد
Fenugreek (Local) Seeds		Farasala	80747	فراصلة		حلبة محلي
Lentils (Imported) Seeds		Bag 15 k.g	30068	كيس 15 كجم		عدس حب مستورد
pease (Local)		Farasala	37703	فراصلة		عتر محلي

Source: Central Bureau of Statistics Branch - Taiz

المصدر : فرع الجهاز المركزي للإحصاء - تعز

No data available from source (-)

لا تتوفر البيانات من المصدر (-)

متوسطات أسعار الجملة للعام 2023 (ريال)

AVERAGE WHOLESALe PRICES FOR THE YEAR 2023(RIAL)

TABLE NO.2 (CONT.)

تابع جدول رقم 2

Commodity	Years	Unit Of Measurement	2023	وحدة القياس	الأعوام	السلعة
Vegetables: الخضروات :						
Potatoes (Local)		Bag 20-22 k.g	20222	كيس 22-20 كجم		بطاط محلي
Tomatoes (Local)		Box 20 k.g	20836	صندوق 20 كجم		طماطم محلي
Onions (Red)dry		Bag 45 k.g	17928	كيس 45 كجم		بصل احمر يابس
Onions (white) dry		Bag 45 k.g	-	كيس 45 كجم		بصل أبيض يابس
Okra		Bag 8 -10 k.g	13064	كيس 10-8 كجم		بامية
fruits : الفواكه :						
Apples Red (Local)		Carton 17 k.g	-	كرتون 17 كجم		تفاح أحمر محلي
Apples Red (Imported)		Carton 17 - 18 k.g	5092	كرتون 18 - 17 كجم		تفاح أحمر مستورد
Oranges (Local)		Carton 18 - 20 k.g	42208	كرتون 20 - 18 كجم		برتقال محلي
Bananas (Local)		Box 20 k.g	17053	صندوق 20 كجم		موز محلي
Grapes (Raziky)		Box 20 k.g	-	صندوق 20 كجم		عنب رازقي
Grapes (white)		Box 20 k.g	-	صندوق 20 كجم		عنب بياض
Grapes (Asimi)		Box 20 k.g	40889	صندوق 20 كجم		عنب عاصمي
Grapes (Black)		Box 20 k.g	37722	صندوق 20 كجم		عنب أسود

Source: Central Bureau of Statistics Branch - Taiz

المصدر : فرع الجهاز المركزي للإحصاء - تعز

No data available from source (-)

لا تتوفر البيانات من المصدر (-)

متوسطات أسعار الجملة للعام 2023م (ريال)

AVERAGE WHOLESALe PRICES FOR THE YEAR 2023(RIAL)

TABLE NO.2 (CONT.)

تابع جدول رقم 2

Commodity	Unit Of Measurement	2023	وحدة القياس	الأعوام السلعة
Milk, Sugar & Stimulants :				
Milk Powder Nido	Carton 6 × 2500 g	213206	كرتون 6 × 2500 جم	حليب نيدو
Milk Powder Nido	Carton 6 × 1800 g	174189	كرتون 6 × 1800 جم	حليب نيدو
Sugar (Brazil)	Bag 50 k.g	57161	كيس 50 كجم	سكر برازيلي
Loose Tea (Kenyan)	Box 25 k.g	185653	صندوق 25 كجم	شاي ناعم كيني
Tea (Lipton)	Carton 36 × 100 PCS	145514	كرتون 36 × 100 حبة	شاي ليبتون
Coffee, Yemeni (Seeds)	Farasala	149679	فراصلة	بن حب يمني
Coffee (Husks)	Farasala	58597	فراصلة	قشر يمني
Cigarettes(Rothman)	pkt.10	19633	عروسة	سجائر روثمان
Cigarettes(Kamaran)	pkt.10	15971	عروسة	سجائر كمران
Cigarettes (Radfan)	pkt.10	5708	عروسة	سجائر ردفان
Cigarettes (Pall Mall)	pkt.10	13346	عروسة	سجائر بال مال

Source: Central Bureau of Statistics Branch - Taiz
No data available from source (-)

المصدر : فرع الجهاز المركزي للإحصاء - تعز
لا تتوفر البيانات من المصدر (-)

متوسطات أسعار الجملة للعام 2023م (ريال)

AVERAGE WHOLESALe PRICES FOR THE YEAR 2023(RIAL)

TABLE NO.2 (CONT.)

تابع جدول رقم 2


Commodity	Unit Of Measurement	2023	وحدة القياس	الأعوام السلعة
Building 'Iron 12 m.m	Ton	935208	طن	حديد بناء 12 ملم
Plywood (1.22m x 2.44 x 12 m.m)	Sheet	44042	لوح	إبلاكاك (1.22 × 2.44 × 12ملم)
Glass Sheet (80 x 100 x 6 m.m)	Sheet	11838	قطعة	زجاج نوافذ عادي (80 × 100 × 6ملم)
Red Wood (3 Inch x 6 Inch x 20 Feet)	Sheet	38667	قطعة	خشب أحمر (3 × 6 إنش × 20 قدم)
Tiles Local (25 x 25 c.m)	100 Pcs	70554	100 حبة	بلاط أرضي محلي (25 × 25 سم)
Block Local (8 x 15 x 8 Inch)	100 Pcs	62083	100 حبة	بلوك ((بردين) 8 × 15 × 8 إنش)
Cement (Local)	Bag 50 K.g	8325	كيس 50 كجم	أسمنت محلي
Toilet Base 5 inch	One	11792	واحد	مراض عربي قطر 5 بوصة

Source: Central Bureau of Statistics Branch - Taiz
No data available from source (-)

المصدر : فرع الجهاز المركزي للإحصاء - تعز
لا تتوفر البيانات من المصدر (-)



السكان Population



Chapter

٣

الفصل

السكان
Population

الفهرس Index

Table	رقم الجدول No. of Table	عنوان الجدول
Main Demographic Population Indicators		أهم مؤشرات السكان الديموغرافية
Estimates of Population Number by Single- Age Group and Sex (000) at taiz.city for2023	1	تقديرات عدد السكان حسب الفئات العمرية الأحادية والنوع (بالآلف) في محافظة تعز للفترة 2023م
Estimates of Population Number by Five - Age Group and Sex (000) at taiz.city for2023	2	تقديرات عدد السكان حسب الفئات العمرية الخمسية والنوع (بالآلف) في محافظة تعز للفترة 2023م
Resident Population in taiz.city by Sex and Management for 2023	3	السكان المقيمين في محافظة تعز حسب النوع والمديريات للفترة 2023م
No. of households in Management of taiz.city for 2023	4	عدد الأسر في مديريات محافظة تعز للفترة 2023م

تقديرات عدد السكان حسب الفئات العمرية الأحادية والنوع (بالآلاف) في محافظة تعز للفترة 2022 - 2023م

Estimates of Population Number by Single- Age Group and Sex
at taiz.city for 2022 - 2023

Table No. (1)

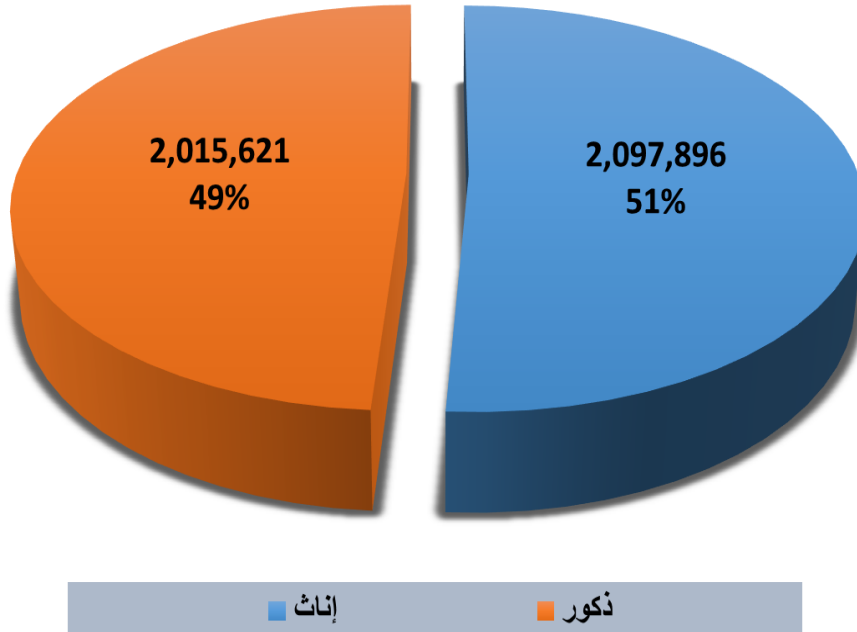
جدول رقم (1)

Age group	2023			2022			الفئة العمرية
	إجمالي	ذكور	إناث	إجمالي	ذكور	إناث	
	Total	Males	Females	Total	Males	Females	
0	146853	71987	74866	142719	69961	72759	0
1	139818	68449	71369	135883	66522	69361	1
2	135746	66392	69354	131926	64524	67402	2
3	132126	64582	67544	128408	62765	65643	3
4	106787	52571	54216	107779	51091	56688	4
5	110242	54175	56067	107140	52650	54489	5
6	110900	54381	56520	106979	52850	54129	6
7	110983	54298	56684	107859	52770	55089	7
8	110777	54093	56684	107659	52570	55089	8
9	110366	53764	56602	107259	52251	55009	9
10	109995	53476	56520	106900	51971	54929	10
11	109706	53228	56479	106619	51730	54889	11
12	109214	52776	56437	106140	51291	54849	12
13	108926	52488	56437	105860	51011	54849	13
14	108473	52118	56355	105421	50651	54769	14
15	107589	51521	56067	104661	50172	54489	15
16	106293	50884	55409	103302	49452	53850	16
17	104195	49856	54340	101263	48453	52810	17
18	101398	48539	52859	98544	47173	51371	18
19	98478	47182	51296	95706	45854	49852	19
20	95435	45768	49667	92711	44486	48225	20
21	91238	44057	47180	89123	42827	46296	21
22	87868	42167	45701	84974	40988	43986	22
23	82642	40080	42561	80358	38960	41398	23
24	77628	37850	39778	75451	36791	38660	24
25	72948	35688	37260	70822	34682	36140	25
26	68487	33792	34696	66570	32843	33727	26
27	65051	32223	32828	63249	31324	31925	27
28	62300	30926	31373	60547	30034	30513	28
29	59844	29753	30092	58186	28914	29272	29
30	57964	28538	29426	55740	27715	28025	30
31	53821	27159	26663	52926	26396	26530	31
32	51435	25555	25880	49722	24837	24885	32
33	46969	23849	23120	46179	23188	22991	33
34	43657	22047	21609	42583	21439	21144	34
35	40598	20587	20011	39319	19910	19409	35
36	37715	19186	18529	36622	18631	17991	36
37	35547	18094	17453	34552	17591	16961	37
38	33874	17296	16578	32953	16831	16122	38
39	32363	16571	15792	31543	16151	15392	39
40+	637266	317675	319592	615588	308645	306943	40+
Total	4,113,517	2,015,621	2,097,896	3,997,745	1,958,895	2,038,850	الإجمالي

Source:

المصدر : الجهاز المركزي للإحصاء

شكل رقم (1) يوضح تقديرات عدد السكان حسب النوع (بالآلف) في محافظة تعز 2023م



تقديرات عدد السكان حسب الفئات العمرية الخمسية والنوع (بالآلف) في محافظة تعز للفترة 2022 - 2023م

Estimates of Population Number by Five- Age Group and Sex (000) at taiz.city for 2022 - 2023

Table No. (2)

جدول رقم (2)

Age group	2023			2022			الفئة العمرية
	إجمالي	ذكور	إناث	إجمالي	ذكور	إناث	
	Total	Males	Females	Total	Males	Females	
4-0	661330	323981	337349	646715	314862	331853	4-0
9-5	553268	270710	282557	536897	263092	273805	9-5
14-10	546315	264087	282228	530940	256654	274285	14-10
19-15	517953	247983	269970	503476	241104	262372	19-15
24-20	434811	209923	224888	422617	204052	218565	24-20
29-25	328631	162381	166250	319374	157797	161577	29-25
34-30	253846	127148	126698	247150	123575	123575	34-30
39-35	180097	91734	88363	174989	89114	85875	39-35
44-40	145609	74690	70919	142500	72579	69921	44-40
49-45	126359	65026	61333	123090	63184	59906	49-45
54-50	96484	50495	45989	93767	49072	44695	54-50
59-55	73065	35797	37268	71620	34800	36820	59-55
64-60	56569	27075	29494	54949	26285	28664	64-60
69-65	44426	21390	23036	43176	20788	22387	69-65
74-70	33582	16264	17318	32722	15791	16931	74-70
79-75	23953	11695	12258	23302	11354	11948	79-75
80+	37221	15246	21974	30463	14792	15671	80+
Total	4,113,517	2,015,624	2,097,893	3,997,745	1,958,895	2,038,850	الإجمالي
Wide Age Group الفئات العمرية العريضة							
14-0	1760913	858778	902135	1714551	834608	879943	14-0
64-15	2213423	1092251	1121172	2153532	1061562	1091970	64-15
65+	139181	64595	74586	129662	62725	66937	65+
Total	4,113,517	2,015,624	2,097,893	3,997,745	1,958,895	2,038,850	الإجمالي

Source:

المصدر: الجهاز المركزي للإحصاء

السكان المقيمين في محافظة تعز حسب النوع والمديريات للفترة 2022 - 2023 م
Resident Population in taiz.city by Sex and Management for 2022 - 2023

Table No. (3)

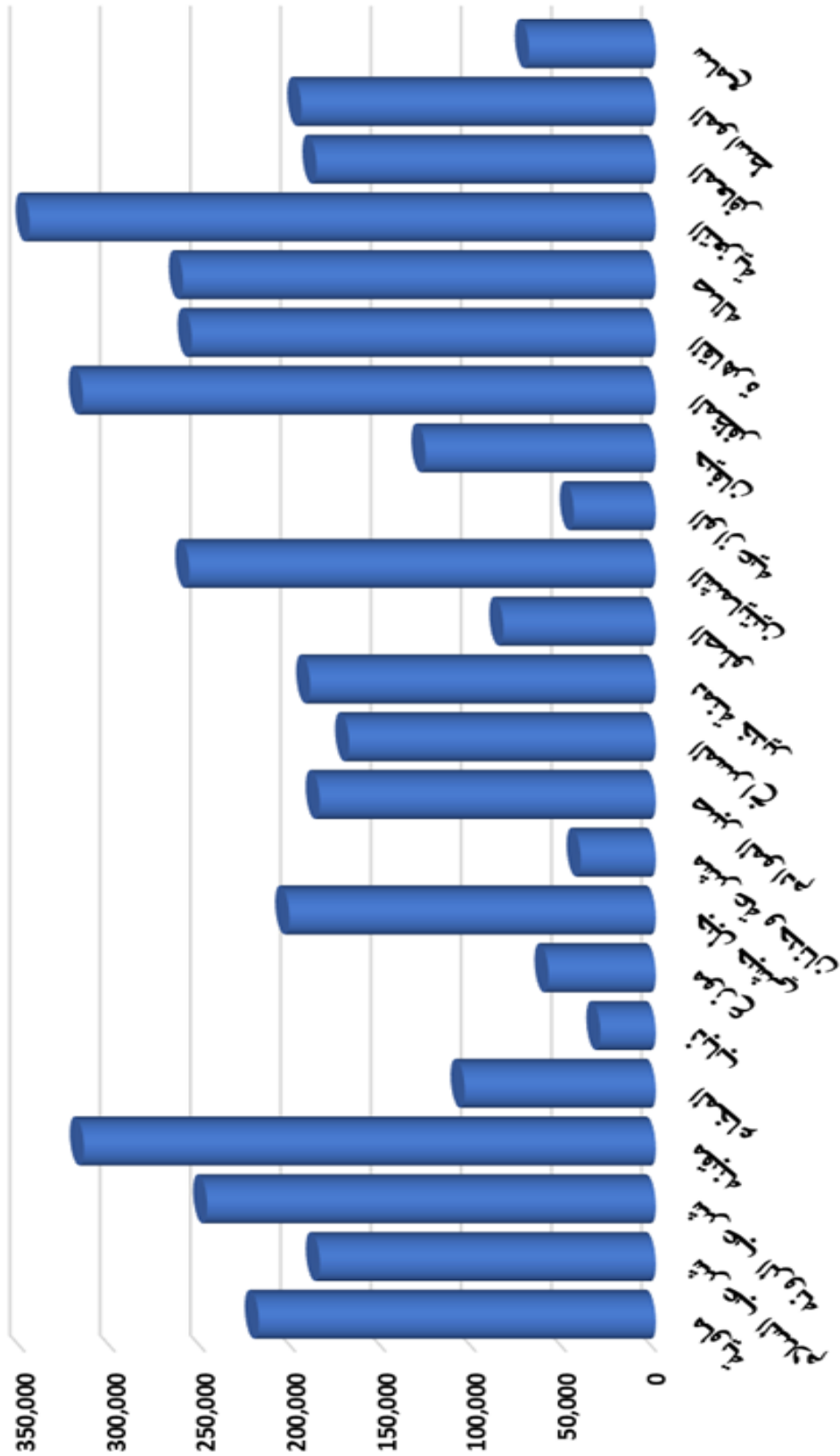
جدول رقم (3)

Management	2023			2022			المديرية
	إجمالي	ذكور	إناث	إجمالي	ذكور	إناث	
	Total	Males	Females	Total	Males	Females	
Mawiyah	219,918	107,760	112,158	213928	104825	109103	ماوية
Sharab As Salam	186,107	91,193	94,914	181038	88709	92329	شرعب السلام
Sharab Ar Rawnah	248,534	121,782	126,752	241765	118465	123300	شرعب الرونه
Maqbanah	316,841	155,252	161,589	308211	151023	157188	مقبنه
Al Mukha	105,873	51,878	53,995	102989	50465	52524	المخاء
Dhubab	30,700	15,043	15,657	29864	14633	15231	ذباب
Mawza	59,408	29,110	30,298	57790	28317	29473	موزع
Jabal Habashy	203,060	99,499	103,561	197529	96789	100740	جبل حبشي
5.351	41,596	20,382	21,214	40463	19827	20636	مشرعة وحنان
Sabir Al Mawadim	186,172	91,224	94,948	180925	88653	92272	صبر الموادم
Al Misrakh	169,905	83,254	86,651	165277	80986	84291	المسراخ
Dimnat Khadir	191,476	93,823	97,653	186080	91179	94901	دمنة خدير
As Silw	84,454	41,382	43,072	82154	40255	41899	الصلو
Ash Shamayatayn	258,425	126,628	131,797	251386	123179	128207	الشمائيتين
Al Wazi'yah	45,402	22,247	23,155	44165	21641	22524	الوازعيه
Hayfan	127,594	62,521	65,073	124119	60818	63301	حيفان
Al Mudhaffar	317,443	155,547	161,896	307302	150578	156724	المظفر
Al Qahirah	257,112	125,985	131,127	249381	122197	127184	القاهرة
Salh	262,011	128,385	133,626	254380	124646	129734	صاله
At Ta'ziyah	346,879	169,971	176,909	336776	165020	171756	التعزية
Al Ma'afar	187,987	92,114	95,873	182867	89605	93262	المعافر
Al Mawasit	196,347	96,211	100,136	190999	93590	97409	المواسط
Sama	70,271	34,433	35,838	68357	33495	34862	سامع
Total	4,113,516	2,015,623	2,097,893	3,997,745	1,958,895	2,038,850	الإجمالي

Source:

المصدر : الجهاز المركزي للإحصاء

شكل رقم (2) يوضح عدد السكان المقيمين في محافظة تعز حسب المديريات- 2023م



عدد الأسر في مديريات محافظة تعز للفترة 2022 - 2023م

Number of households in Management of taiz.city for 2022 - 2023

Table No. (4)

جدول رقم (4)

Management	No. of households عدد الأسر		المديرية
	2023	2022	
Mawiyah	31417	30561	مأوية
Sharab As Salam	26587	25863	شرعب السلام
Sharab Ar Rawnah	35505	34538	شرعب الرونه
Maqbanah	45263	44030	مقبنه
Al Mukha	15125	14713	المخاء
Dhubab	4386	4266	ذباب
Mawza	8487	8256	موزع
Jabal Habashy	29009	28218	جبل حبشي
	5942	5780	مشرعه وحدثان
Sabir Al Mawadim	26596	25846	صبر الموادم
Al Misrakh	24272	23611	المسراخ
Dimnat Khadir	27354	26583	دمنة خدير
As Silw	12065	11736	الصلو
Ash Shamayatayn	36918	35912	الشمائيتين
Al Wazi'yah	6486	6309	الوازعيه
Hayfan	18228	17731	حيفان
Al Mudhaffar	45349	43900	المظفر
Al Qahirah	36730	35626	القاهرة
Salh	37430	36340	صاله
At Ta'ziyah	49554	48111	التعزية
Al Ma'afer	26855	26124	المعافر
Al Mawasit	28050	27286	المواسط
Sama	10039	9765	سامع
Total	587,645	571106	الإجمالي

Source:

المصدر : الجهاز المركزي للإحصاء



الإحصاءات الحيوية Vital statistics



Chapter 4 الفصل

الإحصاءات الحيوية

Vital Statistics

Index الفهرس

Table	رقم الجدول	عنوان الجدول
Main Vital Statistics indicators for the 2023	Table No.	أهم مؤشرات الإحصاءات الحيوية - 2023م
Personal & Family Identity Cards Issued By Districts For The 2023	1	البطاق الشخصية والعائلية الصادرة حسب المديريات 2023م
Of Registred Births , Deaths By Sex For The 2023	2	المواليد والوفيات المسجلين حسب النوع 2023م
Of Registered Marriage & Divorce For The 2023		حالات الزواج والطلاق المسجلة 2023م

اهم مؤشرات الاحصاءات الحيوية - 2023 م

Main Vital Statetices Indicators For - 2023

INDICATORS	Years		الأعوام	
		2023	المؤشرات	
Number Of Registred Births	Males	20437	ذكور	عدد المواليد (المسجلة)
	Females	18830	إناث	
Number Of Registred Deaths	Males	219	ذكور	عدد الوفيات (المسجلة)
	Females	279	إناث	
Number Of Registreds Marriage		-		عدد حالات الزواج
Number Of Registred Divorce		-		عدد حالات الطلاق
Personal Id Cards		7924		البطاق الشخصية
Family Id Cards		56		البطاق العائلية

البطاقن الشخصية والعائلية الصادرة حسب المديريات العام - 2023م

PERSONAL & FAMILY IDENTITY CARDS ISSUED BY DISTRICTS FOR THE YEAR - 2023

TABLE NO.1

جدول رقم 1

Item	بطائق عائلية	بطائق شخصية	البيان
	Family Cards	Personal Cards	الأعوام
Years	2023	2023	المديريات
Districts			
	-	3310	المركز الأول
	5	959	الشمائتين
	-	847	المسراخ
	14	1400	المعافر
	8	300	المواسط
	2	55	التعزية
	5	171	جبل حبشي
	-	-	الوازعية
	-	-	الميدانية 3
	-	147	صبر الموادم
	-	-	المخاء
	5	57	الجنوبية القاهرة
	-	364	موزع
	-	-	مشرعة وحنان
	17	314	المظفر
Total	56	7924	الإجمالي

Source: Civil Registration Department

(-) No Available Data

المصدر: إدارة السجل المدني

(-) لم تتوفر بيانات من المصدر



القوى العاملة Man power



Chapter 5 الفصل

Labour Force القوى العاملة

Index الفهرس

Table	رقم الجدول	عنوان الجدول
	Table No.	
Main Labour Force Indicators for the 2023		أهم مؤشرات القوى العاملة 2023م
Number Of Appointed In Governmental Sector By Educational Status And Sex For The 2023	1	عدد العاملين في القطاع الحكومي بحسب المستوى التعليمي والنوع 2023م
Number Of Retirement Workers Of Terminated Services And Reason Of Termination For The 2022	2	عدد العاملين المتقاعدين والذين أنهت خدماتهم وسبب الإنهاء 2023م
Number Of Enrollment To Work By Educational Status And Sex in Governmental Sector For The 2023	3	عدد المسجلين من طالبي العمل حسب المستويات التعليمية والنوع في القطاع الحكومي 2023م
Employees appointed in the government sector (local authority) by directorate and gender during the 2023	4	الموظفين العاملين في القطاع الحكومي (السلطة المحلية) بحسب الجهة والنوع خلال العام 2023م
Local Employees (Registered) By Age Groups And Sex In Private Sector For The Years 2023	5	العمالة المحلية (العاملين) حسب الفئات العمرية والنوع في القطاع الخاص 2023م
Local Employees (Registered) By Educational Status And Sex In Private Sector For The Years 2023	6	العمالة المحلية (العاملين) حسب المستوى التعليمي والنوع في القطاع الخاص 2023م
Local Employees (Registered) By Marital Status And Sex In Private Sector For The 2023	7	العمالة المحلية (العاملين) حسب الحالة الاجتماعية والنوع في القطاع الخاص 2023م
Number Of Enrollment To Work By Age And Sex In Private Sector For The Years 2023	8	عدد المسجلين من طالبي العمل حسب الفئات العمرية والنوع في القطاع الخاص - 2023م
Number Of Enrollment To Work By Educational Status And Sex In Private Sector For The Years 2023	9	عدد المسجلين من طالبي العمل حسب المستويات التعليمية والنوع في القطاع الخاص 2023م
Number Of Arab & Foreign Workers Having Official Work Permits From The Office Of Social Affairs And Labour & Other Entities By Sector For The Years 2023	10	عدد العاملين العرب والأجانب المرخص لهم رسمياً من مكتب الشؤون الاجتماعية والعمل والجهات الأخرى بحسب القطاع 2023م
Number Of Arab & Foreign Workers Having Official Work Permits From The Office Of Social Affairs And Labour Other Entities By Main Occupation For The 2023	11	عدد العاملين العرب والأجانب المرخص لهم رسمياً من مكتب الشؤون الاجتماعية والعمل والجهات الأخرى بحسب المهن الرئيسية 2023م
WORKING PERMITS ISSUED FOR FOREIGNERS TEACHERS BY SEX FOR THE YEAR - 2023	12	رخص العمل الممنوحة للمدرسين الأجانب حسب النوع للعام - 2023م
WORKING PERMITS ISSUED FOR FOREIGNERS EMPLOYEES BY DEPARTMENTS AND SEX FOR THE YEAR - 2023	13	رخص العمل الممنوحة للعمالة الأجنبية حسب المرافق و النوع للعام - 2023م
LOCAL EMPLOYEES (REGISTERED) BY AGE GROUPS AND SEX IN PRIVATE SECTOR FOR THE YEAR -2023	14	العمالة المحلية (المعنيين) حسب الفئات العمرية والنوع في القطاع الخاص للعام - 2023م
LOCAL EMPLOYEES (REGISTERED) BY EDUCATIONAL STATUS AND SEX IN PRIVATE SECTOR FOR THE YEARS - 2023	15	العمالة المحلية (المعنيين) حسب المستوى التعليمي والنوع في القطاع الخاص - 2023م
LOCAL EMPLOYEES (REGISTERED) BY MARITAL STATUS AND SEX IN PRIVATE SECTOR FOR THE YEARS 2023	16	العمالة المحلية (المعنيين) حسب الحالة الاجتماعية والنوع في القطاع الخاص - 2023م
NUMBER OF ARAB & FOREIGN WORKERS HAVING OFFICIAL WORK PERMITS FROM THE OFFICE OF SOCIAL AFFAIRS AND LABOUR & OTHER ENTITIES BY SECTOR FOR THE YEARS -2023	17	عدد العاملين العرب والأجانب المرخص لهم رسمياً من مكتب الشؤون الاجتماعية والعمل والجهات الأخرى بحسب القطاع -2023م
NUMBER OF ARAB & FOREIGN WORKERS HAVING OFFICIAL WORK PERMITS FROM THE OFFICE OF SOCIAL AFFAIRS AND LABOUR & OTHER ENTITIES BY OCCUPATION FOR THE YEAR -2023	18	عدد العاملين العرب والأجانب المرخص لهم رسمياً من مكتب الشؤون الاجتماعية والعمل والجهات الأخرى بحسب المهن الرئيسية للعام -2023م

أهم مؤشرات القوى العاملة للعام - 2023م

MAIN INDICATORS OF LABOUR FORCE FOR THE YEAR -2023

INDICATORS		2023	المؤشرات	
Number Of Appointed In Governmental Sector	Male	12,524	ذكور	عدد المعينين في القطاع الحكومي
	Female	42,216	إناث	
	Total	54,740	جملة	
Number Of Retirement Workers By Kind Of Retirement	Total	10	جملة	عدد العاملين المتقاعدين بحسب نوع التقاعد
Number Of Workers Which Terminated Services	Total	24	جملة	عدد العاملين اللذين انهيت خدماتهم
Number Of Enrollment To Work				عدد المسجلين للعمل
Number Of Enrollment To Work in Governmental Sector	Male	11170	ذكور	عدد طالبي العمل في القطاع الحكومي
	Female	3207	إناث	
	Total	14377	جملة	
Working Permits Issued For Eigners Employees			رخص العمل الممنوحة للعمالة الأجنبية	
Teachers	Male	1	ذكور	المدرسون
	Female	-	إناث	
	Total	1	جملة	
Arivals For First Time Renews Departures	Male + Female	20	ذكور + إناث	الوافدون لأول مرة المجددون المغادرون
	Male + Female	27	ذكور + إناث	
	Male + Female	6	ذكور + إناث	
A) Investment	Male	-	ذكور	أ) الإستثمار
	Female	-	إناث	
	Total	-	جملة	
Arivals For First Time Renews Departures	Male + Female	-	ذكور + إناث	الوافدون لأول مرة المجددون المغادرون
	Male + Female	-	ذكور + إناث	
	Male + Female	-	ذكور + إناث	
Arivals For First Time Renews Departures	Male + Female	-	ذكور + إناث	الوافدون لأول مرة المجددون المغادرون
	Male + Female	-	ذكور + إناث	
	Male + Female	-	ذكور + إناث	
C) Employmen	Male	20	ذكور	ج) التشغيل
	Female	7	إناث	
	Total	27	جملة	
Arivals For First Time Renews Departures	Male + Female	20	ذكور + إناث	الوافدون لأول مرة المجددون المغادرون
	Male + Female	27	ذكور + إناث	
	Male + Female	6	ذكور + إناث	
Local Employees In Private Sector	Male	115	ذكور	العمالة المحلية في القطاع الخاص
	Female	9	إناث	
	Total	124	جملة	
Number Of Enrollment To Work In Private Sector	Male	-	ذكور	عدد طالبي العمل في القطاع الخاص
	Female	-	إناث	
	Total	-	جملة	

عدد العاملين في القطاع الحكومي بحسب المستوى التعليمي والنوع للأعوام - 2023م

NUMBER OF APPOINTED IN GOVERNMENTAL SECTOR BY EDUCATIONAL STATUS AND SEX FOR THE YEAR - 2023

TABLE NO.1

جدول رقم 1

Educational Status	Years	2023	الأعوام	
			المستوى التعليمي	
Illiterate	Male	743	ذكور	أمية
	Female	271	إناث	
	Total	1014	جملة	
Literate	Male	168	ذكور	متحرر
	Female	24	إناث	
	Total	192	جملة	
Primary	Male	501	ذكور	التعليم الاساسي
	Female	85	إناث	
	Total	586	جملة	
Vocational Institutes	Male	8,539	ذكور	معاهد مهنية
	Female	2165	إناث	
	Total	10,704	جملة	
Intermediate Institutes	Male	695	ذكور	معاهد متوسطة
	Female	564	إناث	
	Total	1259	جملة	
Post-secondary diploma	Male	9704	ذكور	دبلوم بعد الثانوية
	Female	2511	إناث	
	Total	12215	جملة	
Secondary	Male	2905	ذكور	ثانوية عامة
	Female	542	إناث	
	Total	3447	جملة	
Diploma	Male	8	ذكور	دبلوم + اخرى
	Female	0	إناث	
	Total	8	جملة	
Bachelor	Male	18,523	ذكور	بكالوريوس + ليسانس
	Female	6,143	إناث	
	Total	24,666	جملة	
Magester	Male	129	ذكور	ماجستير
	Female	16	إناث	
	Total	145	جملة	
P.h.d	Male	10	ذكور	دكتوراة
	Female	0	إناث	
	Total	10	جملة	
Not srated	Male	291	ذكور	غير مبين
	Female	203	إناث	
	Total	494	جملة	
General Total	Male	42,216	ذكور	الإجمالي العام
	Female	12,524	إناث	
	Total	54,740	جملة	

Source: Office Of Civil Service And Insurances

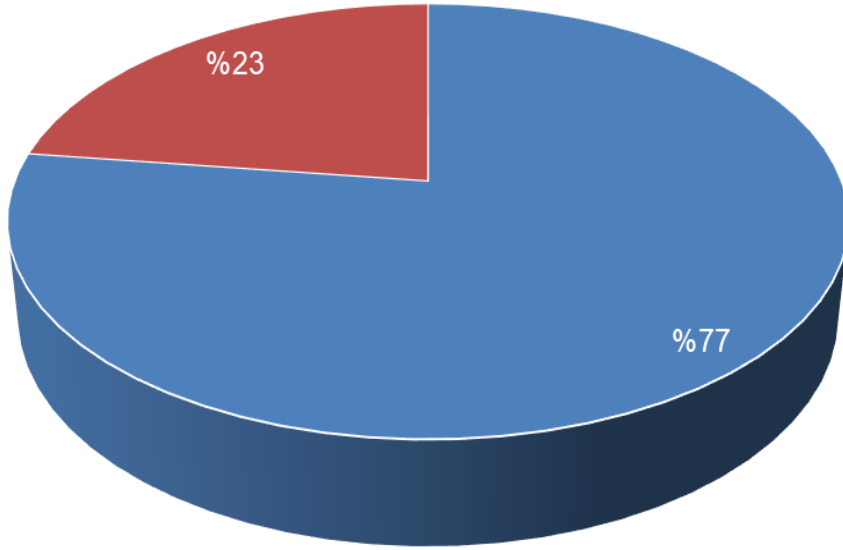
No data available from source (-)

المصدر: مكتب الخدمة المدنية والتأمينات /

(-) لا تتوفر البيانات من المصدر

شكل رقم (1) يوضح نسبة العاملين في القطاع الحكومي بحسب النوع - 2023م

■ ذكور ■ إناث



عدد العاملين المتقاعدين والذين أنهيت خدماتهم وسبب الإنهاء للعام - 2023م

**NUMBER OF RETIREMENT WORKERS OF TERMINATED SERVICES
AND REASON OF TERMINATION FOR THE YEARS - 2023**

TABLE NO.2

جدول رقم 2

Yeas	2023	الأعوام
Type Of Retirement		نوع التقاعد
Age	5	العمر
Appoint	4	تعيين
Death	1	وفاة
Incompetence	-	عجز
In Great Request	-	رغبة
Others	-	اخرى
Total	10	الإجمالي
Servces Termination		إنهاء الخدمات
Health Pension	-	معاش صحي
Death	-	وفاة
Others	-	اخرى
Totall	-	الإجمالي

Source: Office Of Civil Service And Insurances

المصدر: مكتب الخدمة المدنية والتأمينات /

No data available from source (-)

(-) لا تتوفر البيانات من المصدر

عدد المسجلين من طالبي العمل حسب المستويات التعليمية والنوع في القطاع الحكومي - 2023م


NUMBER OF ENROLLMENT TO WORK BY EDUCATIONAL STATUS
AND SEX IN GOVERNMENTAL SECTOR FOR THE YEARS - 2023

years		2023	الأعوام	
Educational Status			المستوى التعليمي	
Training Cours Post Preparatory	Male	-	ذكور	دورة سنة بعد الإعدادية
	Female	-	إناث	
	Total	-	جملة	
Diploma Post Preparatory Technical\ Vocational+ Technical Secondary	Male	649	ذكور	دبلوم بعد الإعدادية فني مهني ثانوية فنية
	Female	563	إناث	
	Total	1212	جملة	
Master's	Male	129	ذكور	ماجستير
	Female	16	إناث	
	Total	145	جملة	
Diploma Post Secondary	Male	9704	ذكور	دبلوم بعد الثانوية العامة
2 years + 3 years	Female	2511	إناث	سنتين + ثلاث سنين
	Total	12215	جملة	
Bachelor	Male	678	ذكور	بكالوريوس/ليسانس
	Female	117	إناث	
	Total	795	جملة	
Post-Graduate Fellowship	Male	10	ذكور	دراسات عليا (دكتوراه)
	Female	-	إناث	
	Total	10	جملة	
Total	Male	11170	ذكور	الإجمالي
	Female	3207	إناث	
	Total	14377	جملة	

Source: Office Of Civil Service And Insurances /Taiz
No data available from source (-)

المصدر: مكتب الخدمة المدنية والتأمينات /
(-) لا تتوفر البيانات من المصدر

شكل رقم (2) يوضح المسجلين من طالبي العمل حسب النوع في القطاع الحكومي -
2023م



الموظفين العاملين في القطاع الحكومي (السلطة المحلية) بحسب الجهة والنوع خلال العام ٢٠٢٣ م

Employees appointed in the government sector (local authority) by entity and type during the year 2023

The side	الإجمالي TOTAL	النوع Type		The side الجهة	م
		Male الذكور	Females الإناث		
Education	43,632	33,430	10,202	مكتب التربية والتعليم	1
Public health and population	4,222	2,856	1,366	مكتب الصحة العامة والسكان	2
Technical education and vocational training	1,382	1,154	228	مكتب التعليم الفني والتدريب المهني	3
Local Administration	1,308	1,174	134	مكتب الإدارة المحلية	4
Public works and roads	1,044	936	108	مكتب الأشغال العامة والطرق	5
Finance	745	699	46	مكتب المالية	6
Agriculture and irrigation	536	470	66	مكتب الزراعة والري	7
Civil service and insurance	452	384	68	مكتب الخدمة المدنية والتأمينات	8
Social affairs and work	366	211	155	مكتب الشؤون الاجتماعية والعمل	9
Industry	229	205	24	مكتب الصناعة	10
Endowments Guidance and Guidance Sector	187	178	9	مكتب الأوقاف قطاع التوجيه والإرشاد	11
Legal Affairs	147	129	18	مكتب الشؤون القانونية	12
the culture	113	91	22	مكتب الثقافة	13
Youth and sports	89	75	14	مكتب الشباب والرياضة	14
tourism	89	67	22	مكتب السياحة	15
Transport and maritime affairs	78	62	16	مكتب النقل والشؤون البحرية	16
media	54	43	11	مكتب الإعلام	17
Planning and international cooperation	43	35	8	مكتب التخطيط والتعاون الدولي	18
Expatriates Affairs	24	17	7	مكتب شؤون المغتربين	19
TOTAL AMOUNT	54,740	42,216	12,524	الإجمالي العام	

Source: Office Of Civil Service And Insurances /Taiz

No data available from source (-)

المصدر: مكتب الخدمة المدنية والتأمينات / تعز

(-) لا تتوفر البيانات من المصدر

الموظفين العاملين في القطاع الحكومي (السلطة المحلية) بحسب المديرية والتنوع خلال العام ٢٠٢٣
Employees appointed in the government sector (local authority) by directorate and gender during the year 2023

TABLENO. 5

جدول رقم 5

Directorates	% Rateالنسبة	TOTALالإجمالي	Typeالنوع		المديريات	م
			Male الذكور	Females الإناث		
Governorate center	12.60%	6,913	5,442	1,471	مركز المحافظة	1
altaezia	8.70%	4,751	4,035	716	التعزية	2
almuzafar	7.00%	3,819	1,683	2,136	المظفر	3
alqahira	6.60%	3,621	1,529	2,092	القاهرة	4
alshamaytayn	6.50%	3,545	2,587	958	الشمائيتين	5
shareab alruwna	5.90%	3,227	2,906	321	شعب الرونة	6
shareab alsalam	5.90%	3,224	2,611	613	شعب السلام	7
sala	5.40%	2,931	1,261	1,670	صالة	8
sabr almawadim	5.30%	2,887	2,470	417	صبر الموادم	9
jabal habashi	4.20%	2,314	2,115	199	جبل حبشي	10
muqbina	3.90%	2,138	2,022	116	مقبنة	11
almawasit	3.70%	2,017	1,803	214	المواسط	12
khadir	3.40%	1,880	1,562	318	خدير	13
mawia	3.40%	1,869	1,750	119	ماوية	14
almisrakh	3.40%	1,867	1,719	148	المسراخ	15
hifan	3.30%	1,820	1,412	408	حيفان	16
almueafir	2.90%	1,603	1,417	186	المعافر	17
musharieatuhdanan	1.70%	919	864	55	مشرفة وحدثان	18
samie	1.40%	756	715	41	سامع	19
alsalw	1.30%	738	656	82	الصلو	20
almakha	1.20%	674	567	107	المخاء	21
alwazieia '	0.90%	494	460	34	الوازعية	22
Muazae	0.90%	478	421	57	موزع	23
dhubab	0.50%	255	209	46	ذباب	24
TOTAL AMOUNT	100.00%	54,740	42,216	12,524	الإجمالي العام	

Source: Office Of Civil Service And Insurances /Taiz
No data available from source (-)

المصدر: مكتب الخدمة المدنية والتأمينات / تعز
لا تتوفر البيانات من المصدر (-)

الموظفين العاملين في القطاع الحكومي (السلطة المحلية) بحسب سنوات الخدمة
والنوع للعام ٢٠٢٣

Employees appointed in the government sector (local authority) by years of
service and gender for the year 2023

TABLE NO. 6

جدول رقم 6

% Rate النسبة	TOTAL الإجمالي	النوع Type		Service الخدمة
		Male الذكور	Females الإناث	
22.30%	9,270	5,810	3,460	10-14
7.90%	2,756	1,580	1,176	15 - 19
14.70%	4,956	3,244	1,712	20 - 24
39.60%	3,850	3,081	769	25 -29
10.00%	20,211	17,042	3,169	30 - 34
3.20%	11,223	9,475	1,748	فأكثر 35
0.00%	4	4	0	غير مبين
100.00%	54,740	42,216	12,524	TOTAL الإجمالي

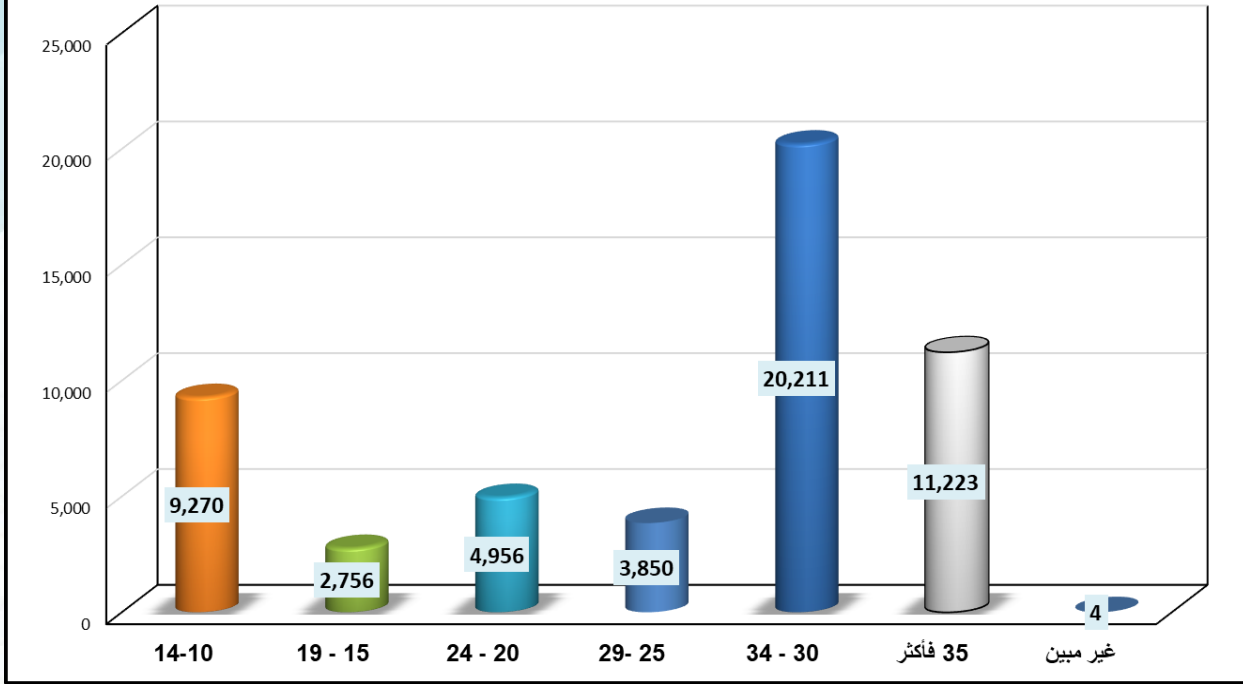
Source: Office Of Civil Service And Insurances /Taiz

المصدر: مكتب الخدمة المدنية والتأمينات / تعز

No data available from source (-)

لا تتوفر البيانات من المصدر (-)

شكل رقم (3) يوضح الموظفين العاملين في القطاع الحكومي (السلطة المحلية) بحسب سنوات الخدمة للعام ٢٠٢٣



الموظفين العاملين في القطاع الحكومي (السلطة المحلية) بحسب المستوى الخدمة"
والنوع للعام ٢٠٢٣

“Employees appointed in the government sector (local authority) by service level and type for the year 2023”

TABLE NO. 7

جدول رقم 7

النسبة %	الإجمالي TOTAL	النوع Type		المستوى level
		الذكور Male	الإناث Females	
13.60%	7,456	6,354	1,102	الأول
35.00%	19,153	16,573	2,580	الثاني
35.90%	19,654	13,637	6,017	الثالث
14.70%	8,045	5,313	2,732	الرابع
0.50%	282	211	71	الخامس
0.20%	130	109	21	السادس
0.00%	20	19	1	غير مبيّن
100.00%	54,740	42,216	12,524	الإجمالي TOTAL

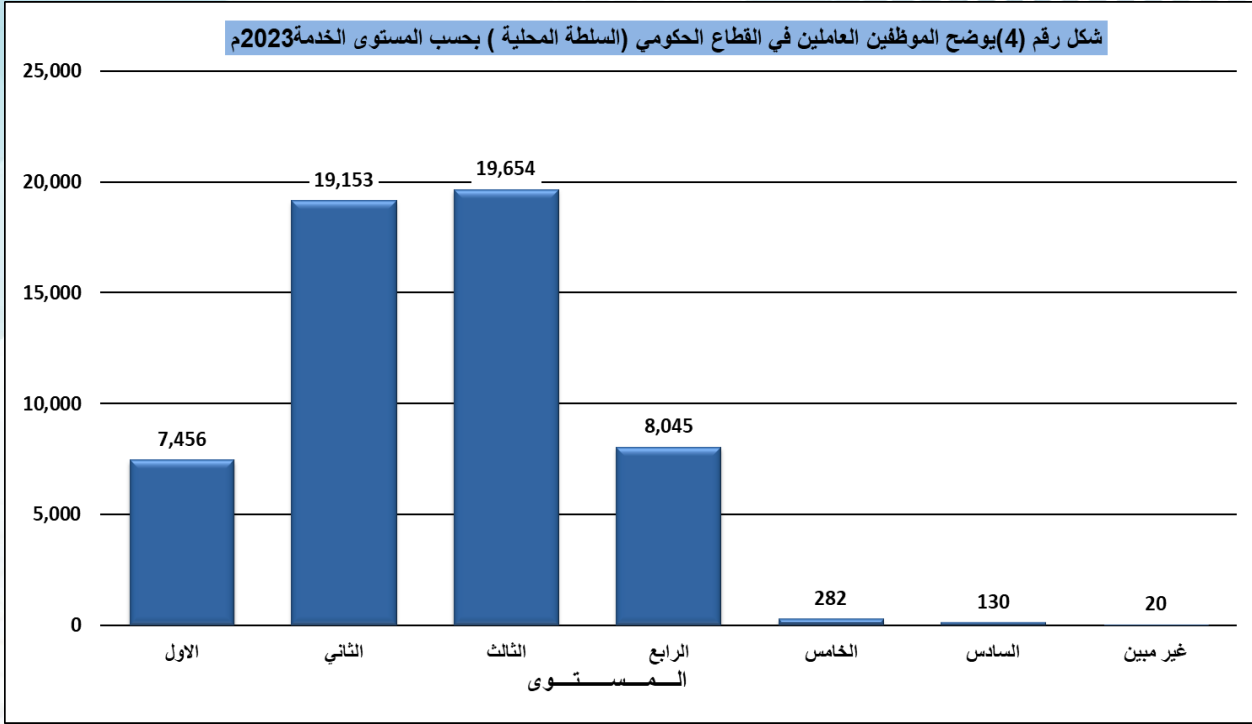
Source: Office Of Civil Service And Insurances /

المصدر: مكتب الخدمة المدنية والتأمينات / تعز

No data available from source (-)

لا تتوفر البيانات من المصدر (-)

شكل رقم (4) يوضح الموظفين العاملين في القطاع الحكومي (السلطة المحلية) بحسب المستوى الخدمة 2023م



الموظفين العاملين في القطاع الحكومي (السلطة المحلية) بحسب العمر والنوع للعام 2023م

Employees appointed in the government sector (local authority) by age and gender for the year 2023

TABLE NO. 8

جدول رقم 8

TOTAL الإجمالي	النوع Type		فئات العمر Age Categories
	Male الذكور	Females الإناث	
4	3	1	20 - 24
12	6	6	25 - 29
78	49	29	30 - 34
1,638	997	641	35 - 39
8,857	5,075	3,782	40 - 44
17,268	12,894	4,374	45 - 49
17,214	14,711	2,503	50 - 54
5,759	5,003	756	55 - 59
3,906	3,475	431	60+
4	3	1	غير مبين
54,740	42,216	12,524	TOTAL الإجمالي

Source: Office Of Civil Service And Insurances /Taiz

No data available from source (-)

المصدر: مكتب الخدمة المدنية والتأمينات / تعز

لا تتوفر البيانات من المصدر (-)

الموظفين العاملين في القطاع الحكومي (السلطة المحلية) بحسب الدرجة
والنوع للعام ٢٠٢٣

Employees appointed in the government sector (local authority) according to
grade And the type for the year 2023.

TABLE NO. 9

جدول رقم 9

TOTAL الإجمالي	النوع Type		الدرجة
	Male الذكور	Females الإناث	
7,456	6,354	1,102	1-3
19,153	16,573	2,580	4-6
19,655	13,638	6,017	7-10
8,044	5,312	2,732	11-14
282	211	71	15 - 17
130	109	21	18 - 20
20	19	1	غير ميين
54,740	42,216	12,524	TOTAL الإجمالي

Source: Office Of Civil Service And Insurances /Taiz

المصدر: مكتب الخدمة المدنية والتأمينات / تعز

No data available from source (-)

لا تتوفر البيانات من المصدر (-)

الموظفين العاملين في القطاع الحكومي (السلطة المحلية) بحسب المؤهل الدراسي
والنوع للعام ٢٠٢٣

Employees appointed in the government sector (local authority) by academic qualification and gender for the year 2023

Educational Qualification	النسبة %	الإجمالي TAL	النوع Type		درجة المؤهل
			الذكور Male	الإناث Females	
Ph.D	0.00%	10	10	-	دكتوراة
Master's	0.30%	145	129	16	ماجستير
Bachelor's degree	1.50%	795	678	117	ليسانس
Bachelor's	43.60%	23871	17845	6026	بكالوريوس
Diploma after bachelor's degree	0.00%	8	8	-	دبلوم بعد البكالوريوس
Teachers diploma	19.50%	10704	8539	2165	دبلوم معلمين
Post-secondary diploma	22.30%	12215	9704	2511	دبلوم بعد الثانوية
High School	6.30%	3447	2905	542	ثانوية
Diploma after middle school	2.20%	1213	649	563	دبلوم بعد الإعدادية
Preparatory school	0.70%	392	349	43	إعدادية
Primary	0.40%	194	152	42	ابتدائية
Post-primary diploma	0.10%	47	46	1	دبلوم بعد الابتدائية
turn	0.90%	491	288	203	دورة
Reads and writes	0.30%	192	168	24	يقرأ ويكتب
without	1.90%	1014	743	271	بدون
Driving License	0.00%	3	3	-	رخصة قيادة
TOTAL الإجمالي	100.00%	54,740	42,216	12,524	الإجمالي

Source: Office Of Civil Service And Insurances /Taiz

No data available from source (-)

المصدر: مكتب الخدمة المدنية والتأمينات / تيز

لا تتوفر البيانات من المصدر (-)

الموظفين المحالين للتقاعد (السلطة المحلية) بحسب الجهة للعام ٢٠٢٣

Employees referred for retirement (local authority) by entity for the year 2023

TABLE NO.11

جدول رقم 11

م	اسماء الجهات	وفاة Death	عجز Inability	المستقيلين They Resigned	المنقطعين They Are Cut Off	الإجمالي TOTAL
1	وزارة الادارة المحلية (تعز)	68	1	3	33	94
2	وزارة الاشغال العامة والطرق(تعز)	108	-	2	8	112
3	وزارة الاعلام (تعز)	2	-	-	-	2
4	وزارة الاوقاف قطاع التوجيه والارشاد (تعز)	5	-	-	-	5
5	وزارة التخطيط والتعاون الدولي (تعز)	5	-	-	-	5
6	وزارة التربية والتعليم (تعز)	1675	-	3	110	1795
7	وزارة التعليم الفني والتدريب المهني (تعز)	34	-	4	21	58
8	وزارة الثقافة (تعز)	6	-	1	-	7
9	وزارة الخدمة المدنية والتأمينات (تعز)	19	-	2	11	32
10	وزارة الزراعة والري(تعز)	40	-	-	1	41
11	وزارة السياحة (تعز)	2	-	-	-	2
12	وزارة الشؤون الاجتماعية والعمل (تعز)	16	-	1	2	19
13	وزارة الشؤون القانونية (تعز)	8	-	1	-	9
14	وزارة الشباب والرياضة (تعز)	4	-	1	-	5
15	وزارة الصحة العامة والسكان (تعز)	103	5	1	66	181
16	وزارة الصناعة (تعز)	12	-	-	-	13
17	وزارة المالية (تعز)	33	3	1	2	38
18	وزارة النقل والشؤون البحرية (تعز)	3	-	-	-	3
19	وزارة شؤون المغتربين (تعز)	2	-	-	-	2
	الإجمالي TOTAL	2145	9	20	254	2423

Source: Office Of Civil Service And Insurances /Taiz

No data available from source (-)

المصدر: مكتب الخدمة المدنية والتأمينات / تعز

لا تتوفر البيانات من المصدر (-)

رخص العمل الممنوحة للعمالة الأجنبية حسب المرافق و النوع للعام - 2023م

WORKING PERMITS ISSUED FOR FOREIGNERS EMPLOYEES BY
DEPARTMENTS AND SEX FOR THE YEAR - 2023

TABLE NO.13

جدول رقم 13

2023			الأعوام		
			Years		
المغادرون	المجددون	الوافدون لأول مرة	Departments		
Departures	Renews	Arrivals For			
			المرافق		
-	-	-	Male	ذكور	الإستثمار Investment
-	-	-	Female	إناث	
-	-	-	Total	جملة	
-	-	-	Male	ذكور	المنطقة الحرة Freezone
-	-	-	Female	إناث	
-	-	-	Total	جملة	
-	-	20	Male	ذكور	التشغيل Employment
-	-	7	Female	إناث	
-	-	27	Total	جملة	
-	-	20	Male	ذكور	الإجمالي Total
-	-	7	Female	إناث	
-	-	27	Total	جملة	

المصدر: مكتب الشؤون الإجتماعية والعمل / نغز

(-) لا تتوفر البيانات من المصدر

العمالة المحلية (المعنين) حسب الفئات العمرية والنوع في القطاع الخاص للعام- 2023م

LOCAL EMPLOYEES (REGISTERED) BY AGE GROUPS AND SEX IN PRIVATE SECTOR FOR THE YEAR - 2023

TABLE NO.14

جدول رقم 14

Age Groups	Years		الأعوام	
		2023		الفئات العمرية
19 - 15	Male	1	ذكور	19 - 15
	Female	-	إناث	
	Total	1	جملة	
24 - 20	Male	7	ذكور	24 - 20
	Female	-	إناث	
	Total	7	جملة	
29 - 25	Male	32	ذكور	29 - 25
	Female	1	إناث	
	Total	33	جملة	
34 - 30	Male	29	ذكور	34 - 30
	Female	5	إناث	
	Total	34	جملة	
39 - 35	Male	19	ذكور	39 - 35
	Female	3	إناث	
	Total	22	جملة	
44 - 40	Male	14	ذكور	44 - 40
	Female	-	إناث	
	Total	14	جملة	
49 - 45	Male	10	ذكور	49 - 45
	Female	-	إناث	
	Total	10	جملة	
54 - 50	Male	2	ذكور	54 - 50
	Female	-	إناث	
	Total	2	جملة	
59 - 55	Male	-	ذكور	59 - 55
	Female	-	إناث	
	Total	-	جملة	
64 - 60	Male	1	ذكور	64 - 60
	Female	-	إناث	
	Total	1	جملة	
65 +	Male	-	ذكور	65 +
	Female	-	إناث	
	Total	-	جملة	
Total	Male	115	ذكور	الإجمالي
	Female	9	إناث	
	Total	124	جملة	

المصدر : مكتب الشؤون الاجتماعية والعمل /

لا تتوفر البيانات من المصدر (-)

العمالة المحلية (المعنين) حسب المستوى التعليمي والنوع في القطاع الخاص - 2023م

LOCAL EMPLOYEES (REGISTERED) BY EDUCATIONAL STATUS AND
SEX IN PRIVATE SECTOR FOR THE YEARS - 2023

TABLE NO.15

جدول رقم 15

Years		2023	الأعوام	
Educational Status			المستوى التعليمي	
Illiterate	Male	-	ذكور	أمية
	Female	-	إناث	
	Total	-	جملة	
Read & Write	Male	1	ذكور	يقرأ ويكتب
	Female	-	إناث	
	Total	1	جملة	
Primary	Male	2	ذكور	ابتدائي
	Female	-	إناث	
	Total	2	جملة	
Unity	Male	-	ذكور	موحدة
	Female	-	إناث	
	Total	-	جملة	
Intermediate	Male	4	ذكور	أعدادي / أساسي
	Female	-	إناث	
	Total	4	جملة	
Secondary	Male	25	ذكور	ثانوية عامة
	Female	-	إناث	
	Total	25	جملة	
Vacotional Training Center	Male	-	ذكور	مراكز تدريب مهنية
	Female	-	إناث	
	Total	-	جملة	
Specialized Institutes	Male	21	ذكور	معاهد متخصصة
	Female	6	إناث	
	Total	27	جملة	
Post Graduate	Male	54	ذكور	جامعي
	Female	3	إناث	
	Total	57	جملة	
Postgraduate Fellowship	Male	8	ذكور	دراسات عليا
	Female	-	إناث	
	Total	8	جملة	
Total	Male	115	ذكور	الإجمالي
	Female	9	إناث	
	Total	124	جملة	

المصدر : مكتب الشؤون الاجتماعية والعمل /

لا تتوفر البيانات من المصدر (-)

العمالة المحلية (المعنيين) حسب الحالة الاجتماعية والنوع في القطاع الخاص - 2023م

LOCAL EMPLOYEES (REGISTERED) BY MARITAL STATUS

AND SEX IN PRIVATE SECTOR

FOR THE YEARS 2023

TABLE NO.16

جدول رقم 16

Years		2023	الأعوام	
Marital Status			الحالة الاجتماعية	
Never Married	Male	16	ذكور	لم يسبق له الزواج
	Female	1	إناث	
	Total	17	جملة	
Married	Male	99	ذكور	متزوج
	Female	8	إناث	
	Total	107	جملة	
Widowed	Male	-	ذكور	ارمل
	Female	-	إناث	
	Total	-	جملة	
Divorced	Male	-	ذكور	مطلق
	Female	-	إناث	
	Total	-	جملة	
Total	Male	115	ذكور	الإجمالي
	Female	9	إناث	
	Total	124	جملة	

المصدر : مكتب الشؤون الاجتماعية و العمل /

(-) لا تتوفر البيانات من المصدر

عدد العاملين العرب والأجانب المرخص لهم رسمياً من مكتب الشؤون الاجتماعية والعمل
والجهات الأخرى بحسب القطاع -2023م

NUMBER OF ARAB & FOREIGN WORKERS HAVING OFFICIAL WORK PERMITS
FROM THE OFFICE OF SOCIAL AFFAIRS AND LABOUR & OTHER ENTITIES BY
SECTOR FOR THE YEARS -2023

TABLE NO.17

جدول رقم 17

Years	2023	الأعوام
Sectors & bodies		القطاعات والجهات الأخرى
Private sector	45	القطاع الخاص
Petroleum sector	-	قطاع النفط
Education & universities Sector	1	قطاع التعليم والجامعات
Investment	-	الإستثمار
Free Zones	-	المناطق الحرة
Others	6	جهات أخرى
Total	52	الإجمالي

Source: Office Of Social Affais And Labour /

المصدر: مكتب الشؤون الاجتماعية والعمل/

(-) لا تتوفر البيانات من المصدر

عدد العاملين العرب والأجانب المرخص لهم رسمياً من مكتب الشؤون الاجتماعية والعمل والجهات الأخرى
بحسب المهنة الرئيسية للعام -2023م

**NUMBER OF ARAB & FOREIGN WORKERS HAVING OFFICIAL WORK PERMITS
FROM THE OFFICE OF SOCIAL AFFAIRS AND LABOUR & OTHER ENTITIES BY OCCUPATION
FOR THE YEAR -2023**

TABLE NO.18

جدول رقم 18

Main occupations	Years	الأعوام
	2023	المهنة الرئيسية
Directors in the general administration and business management	4	المدير في الإدارة العامة وإدارة الأعمال
Specialists in scientific, arts & human fields	28	الإختصاصيون في المجالات العلمية والفنية والانسانية
Technicians in scientific, arts & human fields	7	الفنيون في المجالات العلمية والفنية والانسانية
Clerks	3	الكتبة
Sales and services	2	البيع والخدمات
Craftsmen	-	الحرفيون
Engineenng Occupations And Assistance Basic	1	المهنة الهندسية الاساسية والمساعدة
Simple Occupations	7	المهنة البسيطة
Total	52	الإجمالي

المصدر: مكتب الشؤون الاجتماعية والعمل/

(-) لا تتوفر البيانات من المصدر

Chapter 6 الفصل

Investment الإستثمار

Index الفهرس

Table	رقم الجدول Table No.	عنوان الجدول
Main investment indicators for 2017-2023		أهم مؤشرات الإستثمار م2023
Investment projects approved by general investment authority for the years -2023 (value in 000 rial)	1	المشاريع الإستثمارية المرخصة في الهيئة العامة للإستثمار -2023 م (القيمة بالالف ريال)
Ongoing investment projects of general investment authority for the years م2023 - (value in 000 rial)	2	المشاريع الإستثمارية قيد التنفيذ في الهيئة العامة للإستثمار -2023 م (القيمة بالالف ريال)
Investment projects implemented in general investment authority for the years -2023(value in 000 rial)	3	المشاريع الإستثمارية المنفذة في الهيئة العامة للإستثمار - 2023م (القيمة بالالف ريال)

لعدد والقيمة الإجمالية للمشاريع الإستثمارية الخاصة حسب القطاعات للهيئة العامة للإستثمار للعام - 2023م (بالآلف الريال)

**TOTAL NUMBER AND VALUE OF PRIVATE INVESTMENT PROJECTS GENERAL INVESTMENT
AUTHORITY BY SECTORS FOR THE YEARS 2023 (VALUE IN 000 RIAL)**

Years Item	2023				الأعوام البيان
	%	القيمة value	%	العدد No.	
Total	100	4,375,000,000	100	5	الإجمالي
Services	-	-	-	-	الخدمات
Industry	40	1,790,000,000.00	60	3	الصناعي
Health	60	2,585,000,000.00	40	2	الصحة
Tourism	-	-	-	-	السياحي
Education	-	-	-	-	تعليم
Fisheries	-	-	-	-	سمكي
Transportation	-	-	-	-	نقل
Accommodation	-	-	-	-	سكني

المشاريع الإستثمارية المرخصة في الهيئة العامة للإستثمار للأعوام - 2023م (القيمة بالآلاف ريال)

INVESTMENT PROJECTS APPROVED BY GENERAL INVESTMENT AUTHORITY
FOR THE YEARS - 2023 (VALUE IN 000 RIAL)

TABEL NO.1				جدول رقم 1
عدد العمال Number Of Labours	التكلفة الإستثمارية Investment Cost	عدد المشاريع Number Of Projec	السنوات Years	القطاع الإقتصادي Economic Sector
-	-	-	2023	النقل Transportation
				إجمالي القطاع Total Of Sector
62	1790000000	3	2023	الصناعي Industry
62	1790000000	3		إجمالي القطاع Total Of Sector
-	-	-	2023	السياحي Tourism
				إجمالي القطاع Total Of Sector

المصدر: الهيئة العامة للإستثمار / تعز
لا تتوفر البيانات من المصدر (-)

المشاريع الإستثمارية المرخصة في الهيئة العامة للإستثمار للأعوام - 2023م (القيمة بالآلاف ريال)

INVESTMENT PROJECTS APPROVED BY GENERAL INVESTMENT AUTHORITY
FOR THE YEARS - 2023 (VALUE IN 000 RIAL)

TABEL NO.1 CONT.				تابع جدول رقم 1
عدد العمال Number Of Labours	التكلفة الإستثمارية Investment Cost	عدد المشاريع Number Of Projec	السنوات Years	القطاع الإقتصادي Economic Sector
-	-	-	2023	السكني Accommodation
				إجمالي القطاع Total Of Sector
120	2,585,000,000	2	2023	الصحي Health
120	2,585,000,000	2		إجمالي القطاع Total Of Sector
-	-	-	2023	الزراعي / الحيواني Agriculture
				إجمالي القطاع Total Of Sector

/ Source : General Investment Authority

المصدر: الهيئة العامة للإستثمار / تعز
لا تتوفر البيانات من المصدر (-)

المشاريع الإستثمارية قيد التنفيذ في الهيئة العامة للإستثمار للأعوام - 2023م (القيمة بالآلاف ريال)

ONGOING INVESTMENT PROJECTS OF GENERAL INVESTMENT AUTHORITY
FOR THE YEARS -2023 (VALUE IN 000 RIAL)

TABLE NO. 2

جدول رقم 2

Years	2023			الأعوام
	عدد العمال	التكلفة الإستثمارية	عدد المشاريع	
Economic Sector				القطاع الاقتصادي
Services	-	-	-	خدمات
Tourism	-	-	-	سياحي
Fisheries	62	1,790,000,000.00	3	الصناعي
Industry	-	-	-	سمكي
Accommodation	120	2,585,000,000.00	2	صحي
Health	-	-	-	سكني
Total Of Sectors	182	4,375,000,000.00	5	إجمالي القطاعات

/ Source : General Investment Authority

المصدر: الهيئة العامة للإستثمار /

(-) لا تتوفر البيانات من المصدر

المشاريع الإستثمارية المنفذة في الهيئة العامة للاستثمار للأعوام - 2023م (القيمة بالآلاف ريال)

**INVESTMENT PROJECTS IMPLEMENTED IN GENERAL INVESTMENT
AUTHORITY FOR THE YEARS - 2023 (VALUE IN 000 RIAL)**

TABLE NO. 3

جدول رقم 3

عدد العمال Number Of Labours	التكلفة الإستثمارية Investment Cost	عدد المشاريع Number Of Projects	السنوات Years	القطاع الإقتصادي Economic Sector
-	-	-	2023	التعليم Education
				إجمالي القطاع Total Of Sector
-	-	-	2023	الخدمات Services
				إجمالي القطاع Total Of Sector
120	2,585,000,000.00	2	2023	الصحي Health
				إجمالي القطاع Total Of Sector
62	1,790,000,000.00	3	2023	الصناعي Industry
				إجمالي القطاع Total Of Sector

المصدر: الهيئة العامة للاستثمار/ تعز

لا تتوفر البيانات من المصدر (-)



الزراعة والأسماك والثروة الحيوانية Agriculture, fish and livestock



Chapter 7 الفصل

الزراعة والأسماك
Agriculture & Fishies

Index الفهرس

Table	رقم الجدول Table No.	عنوان الجدول
Main Indicators Of Agriculture And Fishies		أهم مؤشرات الزراعة والأسماك
Estimation Of Production And Area Of Vegetated Crops For The Years 2023 (Area In Hectar - Production In Tons)	1	تقدير إنتاج ومساحة المحاصيل النباتية للعام 2023م (المساحة بالهكتار-الكمية بالطن)
Estimated Quantity And Value Of Vegetal Crops For The Years 2023 (Quantity In Ton-Value In Thousand Rials-Current Price)	2	تقدير كمية وقيمة المحاصيل النباتية للعام 2023م(الكمية بالطن - القيمة بالآلاف ريال - أسعار جارية)
Cultivable And Cultivated Area By Mean Of Irrigation For The Years 2023 (Area In Hectar)	3	المساحة الصالحة والمزروعة والمروية بالآبار للعام 2023م (المساحة بالهكتار)
Estimated Numbers Of Livestock Wealth For The Years 2023(Number In Head)	4	تقدير أعداد الثروة الحيوانية للأعوام - 2023م (العدد بالرأس)
Quantity And Value Of Livestock Wealth For The Years 2023 (Quantity In Ton - Value In Thousand Rials)	5	كمية وقيمة إنتاج الثروة الحيوانية للأعوام - 2023م (الكمية بالطن - القيمة بالآلاف ريال)
Value Of Agricultural Production For The Years 2017 -2022 (Value In Thousand Rials - Current Price)	6	قيمة الإنتاج الزراعي للأعوام - 2023م (القيمة بالآلاف ريال-أسعار جارية)
Number Of Slaughtered Livestock By Kind For The Years2023 (Number In Head)	7	عدد المذبوحات حسب النوع للعام 2023م (العدد بالرأس)
For arriving, slaughtered and destroyed meat during the year 2023	8	اللحوم الواصلة والمذبوح والمتلفة خلال للعام 2023م
Quantity And Value Of Fish And Aquatic Catch By Sectors And Species For The Years 2023 Quantity In Ton- Value In Thousand Rials)	9	كمية وقيمة الأسماك والأحياء البحرية المصطادة حسب القطاعات والأنصاف للعام 2023م (الكمية بالطن-القيمة بالآلاف ريال)
Number Of Fishermen · Boats And Dhows By Sectors For The Years 2023	10	عدد الصيادين والسفن والقوارب حسب القطاعات للعام 2023م

أهم مؤشرات الزراعة و الأسماك

MAIN INDICATORS OF AGRICULTURE AND FISHERIES.2023

INDICATORS	Unit Of Measurement	2023م	وحدة القياس	المؤشرات
Agriculture Cultivable Area	Hectar	58117	هكتار	المساحة الصالحة للزراعة
Cultivated Area	Hectar	73,300	هكتار	المساحة المزروعة
Total Number Of Livestocks Wealth	Number	966909	عدد	إجمالي الثروات الحيوانية بالراس
Total Of Slaughtered	Number	485889	عدد	إجمالي المذبوحات
Total Quantity Of Fish	Ton	19527	طن	إجمالي الإنتاج من الأحياء البحرية والأسماك المصطادة
Quantity Production Of Surface Fish	Ton	10739.85	طن	أسماك السطح
Quantity Production Of Deep Fish	Ton	3905.4	طن	أسماك الأعماق
Quantity Production Of Aquatic Catch Lobester	Ton	4881.75	طن	الأحياء البحرية
Number Of Dhows	Number	4780	عدد	عدد القوارب
Number Of Fishermen	Number	13968	عدد	عدد الصيادين

تقدير إنتاج ومساحة المحاصيل النباتية للأعوام -2023م (المساحة بالهكتار-الكمية بالطن)

ESTIMATION OF PRODUCTION AND AREA OF VEGETATED CROPS FOR
THE YEARS -2023 (AREA IN HECTAR - PRODUCTION IN TONS)

TABLE NO.1

جدول رقم 1

Years	2023			الأعوام
	الغله	الإنتاج	المساحة	
Crops	Yield	Production	Area	المحاصيل
Sesame	1.28	400	313	سمسم
bn	0.67	340	505	بن
Sorghum & Millet	0.72	23,181	32449	الذرة الرفيعة والذخن
Levantine corn	1.38	9,588	6901	الذرة الشامية
Wheat and barley	0.99	222	225	القمح والشعير
Tobacco	15	144000	9615	خضروات
Cotton	1.74	316	181	بقوليات
Vegetables	9.26	22255	2403	فواكه
Lorsque	10.86	8430	776	قرعيات
Khat	1.24	16492	13314	القات
Fodder	11.06	86188	7788	أعلاف

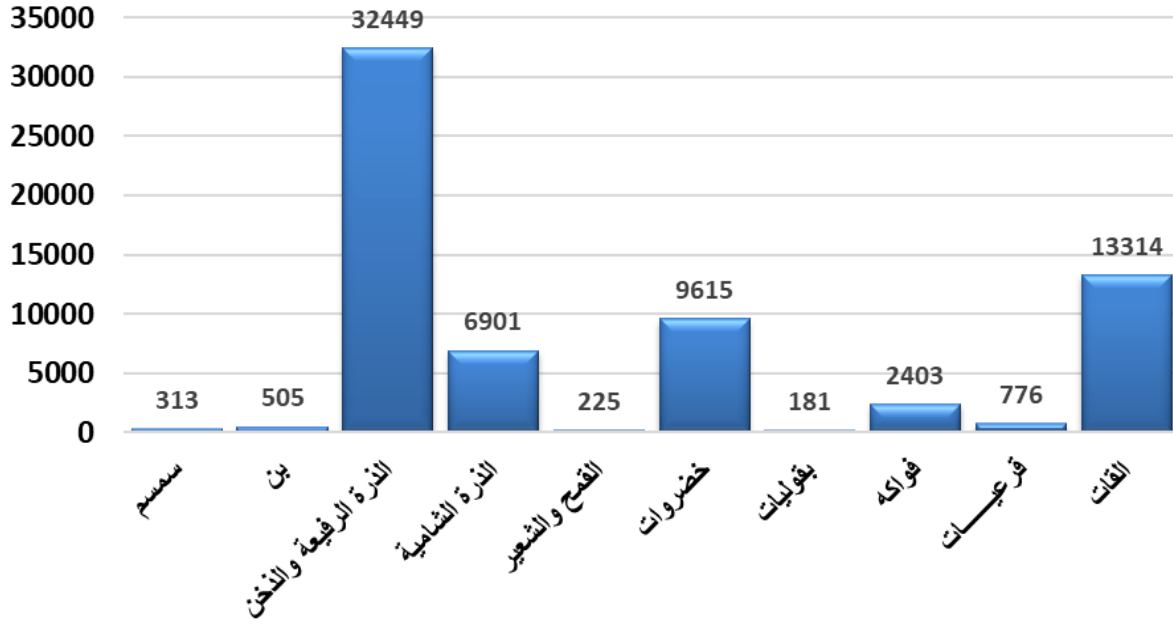
Source: Agriculture Office / Taiz

المصدر : مكتب الزراعة / تعز

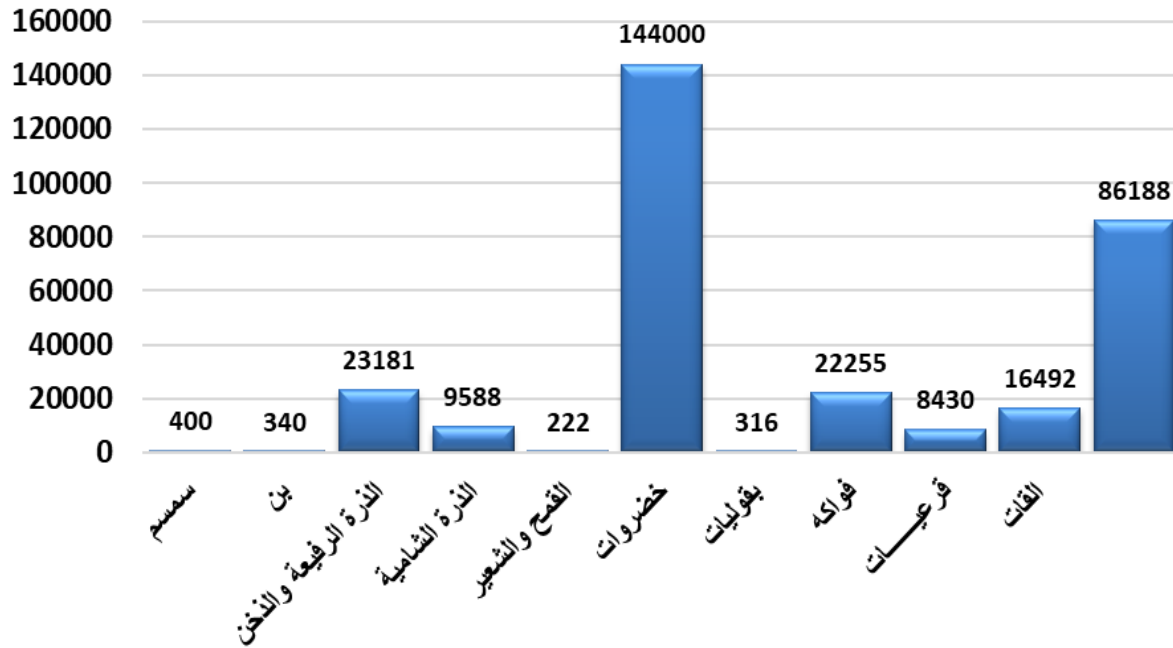
(-) There is data from the source

(-) يوجد بيانات من المصدر

شكل رقم (1) يوضح تقدير مساحة المحاصيل النباتية -2023م (المساحة بالهكتار).



شكل رقم (2) يوضح تقدير كمية المحاصيل النباتية المنتجة خلال العام 2023م (الكمية بالطن).



تقدير كمية وقيمة المحاصيل النباتية للأعوام -2023م (الكمية بالطن - القيمة بالآلاف ريال - أسعار جارية)

ESTIMATED QUANTITY AND VALUE OF VEGETAL CROPS FOR THE YEARS -2023
(QUANTITY IN TON-VALUE IN THOUSAND RIALS-CURRENT PRICE)

TABLE NO. 2

جدول رقم 2

Crops	Years	2023		المحاصيل
		قيمة Value	كمية Quantiy	
sesame		1,600,000	400	سمسم
son		3,400,000	340	بن
Sorghum and millet		27,817,200	23,181	الذرة الرفيعة والدخن
Levantine corn		12,004,176	9,588	الذرة الشامية
Wheat and barley		222,000	222	القمح والشعير
vegetables		86,400,000	144,000	خضروات
Legumes		690,000	316	بقوليات
fruits		36,987,810	22,255	فواكه
Cucurbits		5,901,000	8,340	قرعيات
Khat		122,237,640	16,492	القات
Fodder		34,475,200	86,188	أعلاف
Total		331,735,026	311,322	الإجمالي

Source: Agriculture Office / Taiz

المصدر : مكتب الزراعة / تعز

(-) There is data from the source

(-) يوجد بيانات من المصدر

المساحة الصالحة والمزروعة والمروية بالآبار للأعوام -2023 م (المساحة بالهكتار)
CULTIVABLE AND CULTIVATED AREA BY MEAN OF IRRIGATION
FOR THE YEARS -2023 (AREA IN HECTAR)

TABLE NO.3

جدول رقم 3

المساحة المروية بالآبار Irrigated Area	المساحة المزروعة Cultivated	المساحة الصالحة Cultivable	المساحة Area الأعوام Yaers
17347	73,300	58117	2023

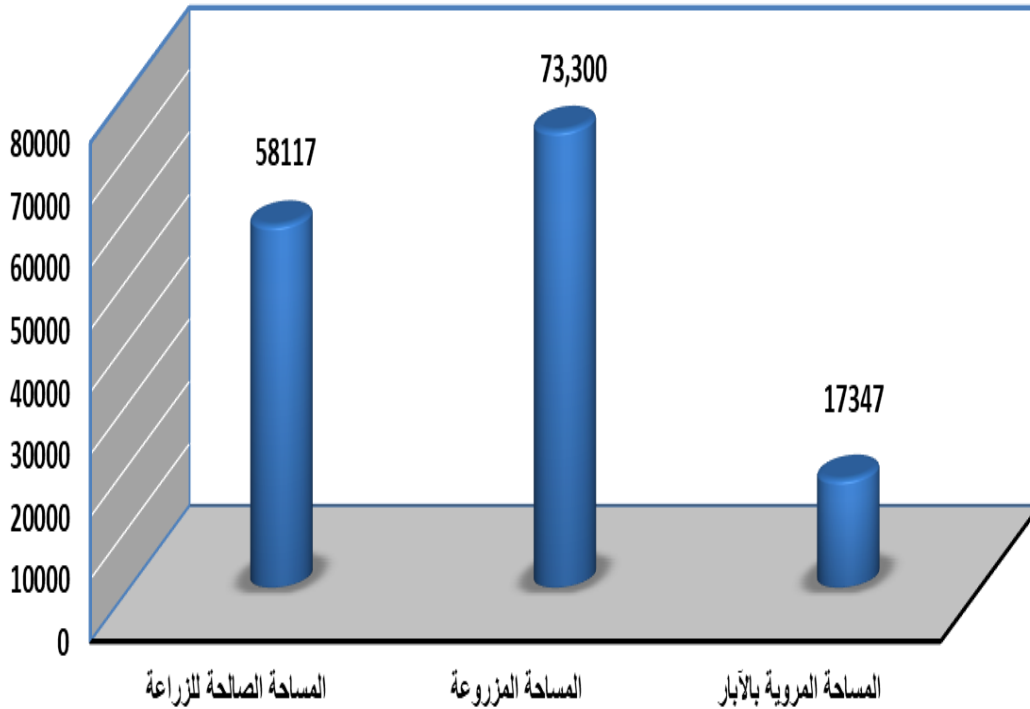
Source: Agriculture Office / Taiz

المصدر : مكتب الزراعة / تعز

(-) There is data from the source

(-) يوجد بيانات من المصدر

الشكل رقم (3) يوضح المساحة الصالحة والمزروعة والمروية بالآبار -2023 م (المساحة بالهكتار)



تقدير أعداد الثروة الحيوانية للعام -2023م (العدد بالرأس)
**ESTIMATED NUMBERS OF LIVESTOCK WEALTH FOR THE YEARS
2023 (NUMBER IN HEAD)**

TABLE NO. 4

جدول رقم 4

Years	2023	الأعوام
kinds		الأنواع
Cows	191092	الأبقار
Sheeps	334582	الضأن
Goats	436926	الماعز
Camels	4309	الإبل

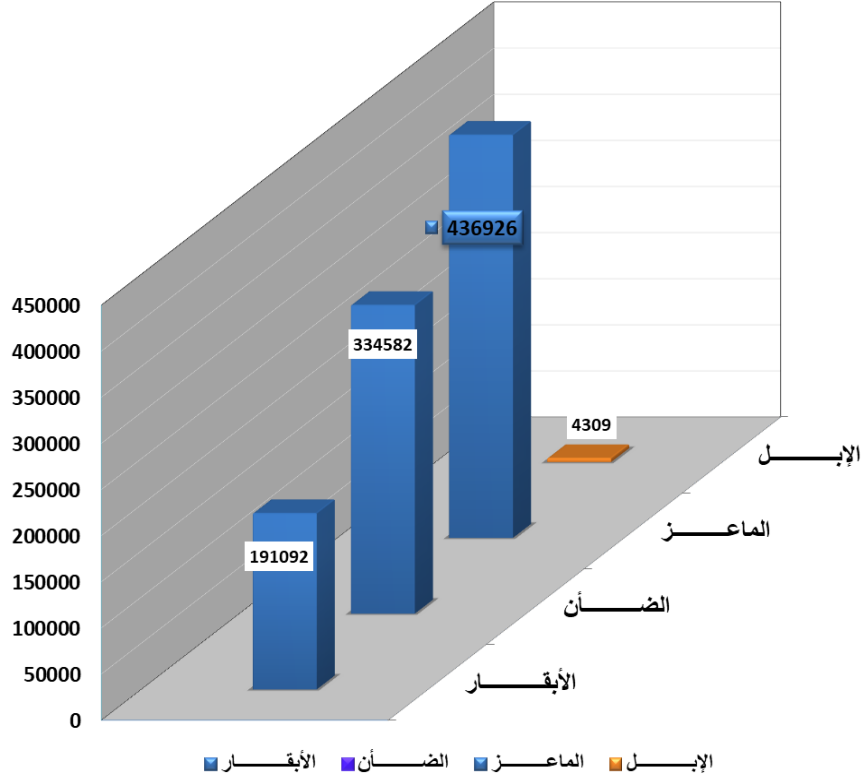
Source: Agriculture Office / Taiz

المصدر : مكتب الزراعة / تعز

(-) There is data from the source

(-) يوجد بيانات من المصدر

شكل رقم (4) يوضح تقدير أعداد الثروة الحيوانية للعام -2023م (العدد بالرأس)



كمية وقيمة إنتاج الثروة الحيوانية للعام -2023م (الكمية بالطن - القيمة بالآلف ريال)

QUANTITY AND VALUE OF LIVESTOCK WEALTH FOR THE YEARS -2023
(QUANTITY IN TON - VALUE IN THOUSAND RIALS)

TABLE NO. 5

جدول رقم 5

Item	Years	2023		الأعوام البيان
		قيمة	كمية (طن)	
		Value	Quantity	
Meat Total		166,380,000	13,865	إجمالي اللحوم الحمراء
mutton		24,744,000	2,062	الضأن
lamb		42,168,000	3,514	الماعز
beef		99,120,000	8,260	الأبقار
camel		348,000	29	الإبل
Poultry Meat Total		107,210,000	21,442	إجمالي اللحوم البيضاء (الدواجن)
Dairies Total		62,538,000	31,269	إجمالي الحليب
sheep		3,208,000	2,104	الضأن
goats		7,014,000	3,507	الماعز
cows		51,258,000	25,629	الأبقار
camel		58,000	29	الإبل

Source: Agriculture Office / Taiz

المصدر : مكتب الزراعة / تعز
(-) يوجد بيانات من المصدر

(-) There is data from the source

قيمة الإنتاج الزراعي للعام - 2023 (القيمة بالآلاف ريال-أسعار جارية)
VALUE OF AGRICULTURAL PRODUCTION FOR THE YEARS -2023
(VALUE IN THOUSAND RIALS - CURRENT PRICE)

TABLENO. 6

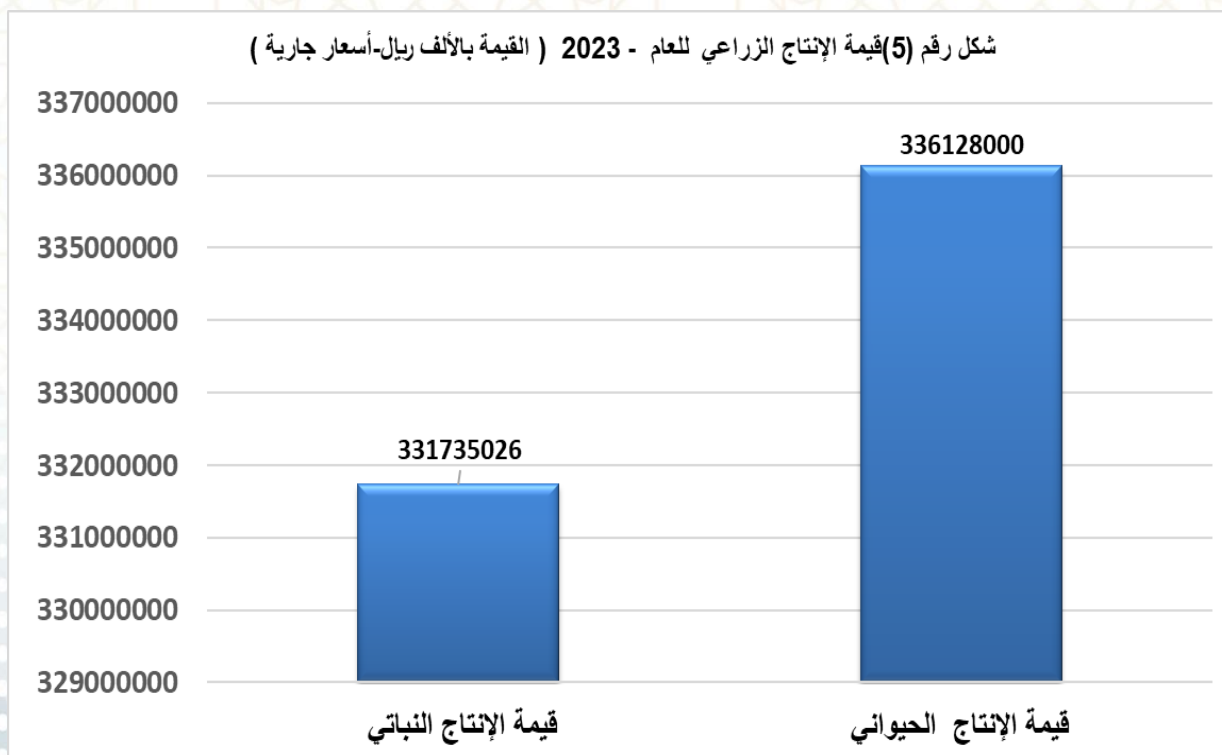
جدول رقم 6

Item	Year	الأعوام	البيان
	2023		
Value Of Vegetal Production	331,735,026		قيمة الإنتاج النباتي
Value Of Animal Production	336,128,000		قيمة الإنتاج الحيواني
Total Value Of Production	667,863,026		إجمالي قيمة الإنتاج الزراعي

Source: Office Of Agriculture

المصدر : مكتب الزراعة / تعز
لا تتوفر البيانات من المصدر (-)

شكل رقم (5) قيمة الإنتاج الزراعي للعام - 2023 (القيمة بالآلاف ريال-أسعار جارية)



عدد المذبوحات حسب النوع - 2023م (العدد بالرأس)

**NUMBER OF SLAUGHTERED LIVESTOCK BY KIND FOR THE YEARS - 2023
(NUMBER IN HEAD)**

TABLE NO. 7

جدول رقم 7

Years		2023	الأعوام	
		محلي Local		
Item		البيان		
Sheep	Males	189,348	ذكور	ضأن
Goats	Males	233,814	ذكور	ماعز
Cows	Males	62,479	ذكور	أبقار
Camels	Males	247	ذكور	الإبل
Total		485,888	الإجمالي	

Source: MechanicalSlaughtery / Al -Mansora

المصدر : المسلخ الآلي
لا تتوفر البيانات من المصدر (-)

للحوم الواصلة والمذبوح والمتلفة خلال للعام 2023م

For arriving, slaughtered and destroyed meat during the year 2023

TABLENO. 8

الجدول رقم : 8

اللحوم المتلفة بمحاضر بيظرياً (بالطن)						اللحوم المفحوصة عليها بيظرياً وسليمة (بالطن)						
دجاج مثلج	اسماك	لحوم دجاج	لحوم ضان	لحوم اغنام	لحوم ابقار	دجاج مثلج	اسماك	لحوم دجاج	لحوم ضان	لحوم اغنام	لحوم ابقار	الشهر
-	-	-	-	0.13	1	149	124	477	62	8	72	يناير
-	-	-	-	0.09	2	140	122	351	58	7	75	فبراير
-	-	-	-	0.82	2	192	178	436	58	14	96	مارس
-	-	-	-	0.54	2	215	203	467	81	25	148	أبريل
-	-	-	-	0.44	2	154	189	549	65	15	77	مايو
0.15	-	-	0.35	0.99	2	117	178	518	261	16	288	يونيو
-	-	0.07	-	0.87	1	194	182	471	66	16	66	يوليو
-	-	-	-	0.79	2	187	218	435	80	18	76	أغسطس
-	0.16	-	-	1.25	2	211	206	425	68	18	63	سبتمبر
-	-	-	-	1.19	2	141	179	459	70	19	67	أكتوبر
-	-	-	-	0.94	2	89	200	590	75	18	81	نوفمبر
-	-	-	-	0.77	2	92	180	650	73	20	76	ديسمبر
0.15	0.16	0.07	0.35	8.82	22	1881	2159	5828	1017	194	1185	الإجمالي

General Organization for Slaughterhouses and Meat Markets/Taiz

المؤسسة العامة للمسالخ وأسواق اللحوم/ تعز

لا تتوفر البيانات من المصدر (-)

كمية وقيمة الأسماك والأحياء البحرية المصطادة حسب القطاعات والأصناف 2023م (الكمية بالطن - القيمة بالآلاف ريال)

QUANTITY AND VALUE OF FISH AND AQUATIC CATCH BY SECTORS AND SPECIES

FOR THE YEARS -2023 (QUANTITY IN TON - VALUE IN THOUSAND RIALS)

الإجمالي		أحياء بحرية (شروخ)		أسماك الأعماق		أسماك السطح		الأصناف	
قيمة	كمية	قيمة	كمية	قيمة	كمية	قيمة	كمية	Value	Quantity
Value	Quantity	Value	Quantity	Value	Quantity	Value	Quantity	Value	Quantity
-	-	-	-	-	-	-	-	-	-
59,557,350	19,527.00	19,527,000	4,881.75	7,810,800	3,905.40	32,219,600	10,739.85	32,219,600	10,739.85
59,557,350	19,527.00	19,527,000	4,881.75	7,810,800	3,905.40	32,219,600	10,739.85	32,219,600	10,739.85
		القطاع الخاص (شركات)		Co-Operative Sector		القطاع التعاوني		Total	
		2023م		2023م		2023م		2023م	

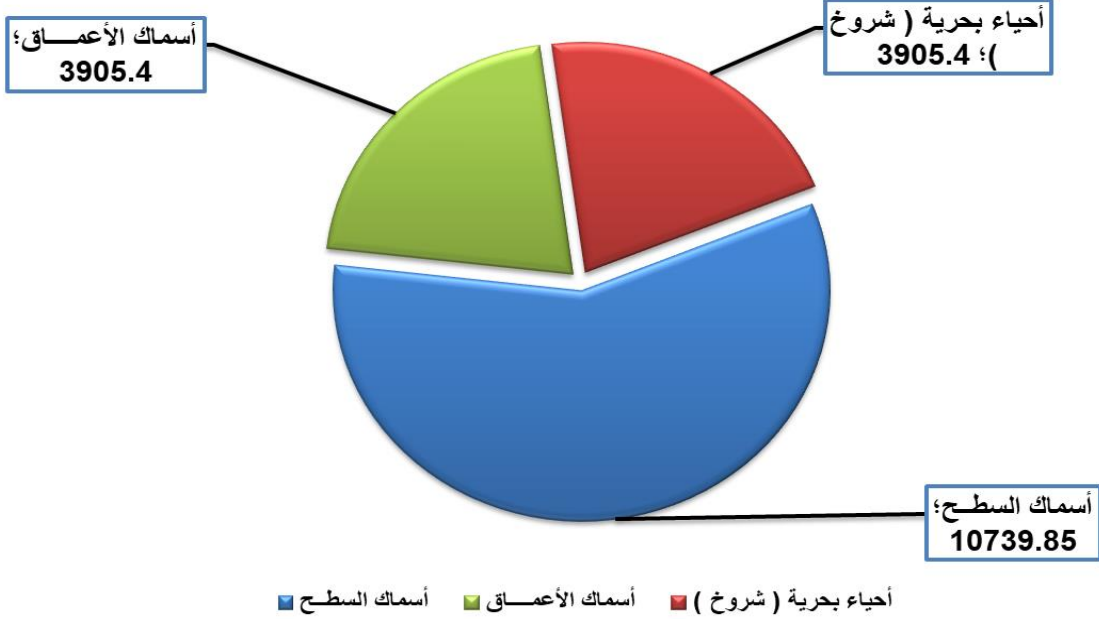
Source : Offreeof Fish Wealth

المصدر : مكتب التروة السمكية/
التقرير البيئات من المصدر (-)

جدول رقم 9

TABLE NO.9

شكل رقم (3) يوضح كمية الأسماك والأحياء البحرية المصطادة حسب القطاعات والأصناف (الكمية بالطن) 2023م



عدد الصيادين والسفن والقوارب حسب القطاعات م2023

NUMBER OF FISHERMEN , BOATS AND DHOWS BY SECTORS FOR THE YEARS -2023

TABLE NO.10

جدول رقم 10

Sectors		Years	الأعوام	القطاعات
		2023م		
Co-Operative Sector	Fishermen	-	صيادين	القطاع التعاوني
	Boats	-	سفن	
	Wooden Dhows	-	قوارب خشبية	
	Fiber Glass Dhows	-	قوارب فيبرجلاس	
		-	اجمالي عدد القوارب	
Private Sector (Companies)	Fishermen	13968	صيادين	شركات القطاع الخاص
	Boats	-	سفن	
	Wooden Dhows	-	قوارب خشبية	
	Fiber Glass Dhows	4780	قوارب فيبرجلاس	
Total	Fishermen	13968	صيادين	الإجمالي
	Boats	-	سفن	
	Wooden Dhows	-	قوارب خشبية	
	Fiber Glass Dhows	4780	قوارب فيبرجلاس	

Source : Office of Fish Wealth /

المصدر : مكتب الثروة السمكية/

لا تتوفر البيانات من المصدر (-)



الصناعة والطاقة Industry and energy



Chapter

8

الفصل

الصناعة والطاقة
Industry and Energy

Index الفهرس

Table	رقم الجدول Table. No	عنوان الجدول
Main industry indicators		أهم مؤشرات قطاع الصناعة
Number of factories and other industrial facilities in Taiz Governorate 2023	1	عدد المصانع والمنشآت الصناعية الأخرى في محافظة تعز 2023م
Quantity and value of production in industrial establishments researched by economical activity for the years 2023 value (000 rials)	2	كمية وقيمة الإنتاج في المنشآت الصناعية المبحوثة حسب النشاط الاقتصادي 2023م القيمة (000 ريال)
Quantity of production consumption and loss of water for the years 2023 (cub.m)	3	كمية الإنتاج والاستهلاك والفاقد من المياه 2023 م (متر مكعب)

أهم مؤشرات قطاع الصناعة
MAIN INDUSTRY INDICATORS

INDICATORS	MEASURING UNIT	2023	وحدة القياس	المؤشرات
Number Of Industrial Establishments Interviewed	NUMBER	48	عدد	عدد المنشآت الصناعية المبحوثة
Value Of Industrial Production	000 RIAL	-	ألف ريال	قيمة الإنتاج الصناعي
Average Number Of Employees In The Interviewed Industrial Establishments	NUMBER	-	عدد	متوسط عدد العاملين في المنشآت الصناعية المبحوثة
Total Wages Of The Interviewed Establishments	000 RIAL	-	ألف ريال	إجمالي الأجور في المنشآت الصناعية المبحوثة
Quantity Of Water Generated	(CUB.M)	755526	مترمكعب	كمية المياه المنتجة
Quantity Of Water Consumed	(CUB.M)	596865	مترمكعب	كمية المياه المستهلكة
Quantity Of Water Loss	(CUB.M)	158661	مترمكعب	كمية الفاقد من المياه
Average Shar Percapita Of Consumed Water	M3 / YEAR	108	م ³ /عام	متوسط نصيب الفرد من المياه المستهلكة
Generated Electrical Power	M.W.H	-	م . و . س	الطاقة الكهربائية المنتجة
Sent Out Electrical Power	M.W.H	-	م . و . س	الطاقة الكهربائية المرسلة
Sold Out Electrical Power	M.W.H	-	م . و . س	الطاقة الكهربائية المباعة
Quantity Of Electricity Loss	M.W.H	-	م . و . س	كمية الفاقد من الكهرباء
Average Share Percapita Of Electricity	K.W.H/ YEAR	-	ك.و.س/عام	متوسط نصيب الفرد من الكهرباء

عدد المنشآت الصناعية المبحوثة حسب الفروع الصناعية للأعوام - 2023 م

NUMBER OF INDUSTRIAL ESTABLISHMENTS RESEARCHED BY INDUSTRIAL BRANCHES
FOR THE YEARS - 2023

TABLE NO.1

جدول رقم 1

Item	Years	2023	الأعوام
Item			البيان
Extracting Industries		25	صناعات إستخراجية
Manufacturing		-	صناعات تحويلية
Tobacco Products		-	منتجات التبغ
Textile Industries		-	صناعات نسيجية
Wood Products		-	منتجات الخشب
Printing & Puplising		9	الطباعة والنشر
Refined Petroleum Products		-	مشتقات نفطية
Chemical Products & By Products		-	منتجات كيميائية ومشتقاتها
Plastic Products		11	منتجات بلاستيكية
Worked Metal Products		3	منتجات المعادن المشكلة
Manufacturing Of Machinery & Electrcal Equipment		-	صنع الآلات والأجهزة الكهربائية الغير منصفة في مكان آخر
Total		48	الإجمالي

Source: Factories

المصدر : مكتب الصناعة والتجارة

عدد المصانع والمنشآت الصناعية الأخرى في محافظة تعز 2023م
Number of factories and other industrial facilities in Taiz Governorate 2023

TABLENO. 2

تابع جدول رقم 2

Enterprise	2023	الاعوام المنشأة
Automatic block factories	18	مصانع بلك اتماتيك
Ice factories	4	مصانع الثلج
Laboratories (furnaces)	100	المخابر (الأفران)
Contemporary	19	المعاصر
The mills	26	الطواحين
Blacksmith workshops	34	ورش الحدادة
Multiple workshops	27	ورش متعددة
Aluminum workshops	32	ورش الألمنيوم
Carpentry workshops	25	ورش نجارة
Lathe workshops	7	ورش خراطة
Ice cream factories	5	مصانع ايسكريم
Water desalination plants	33	محطات تحلية المياه
Stone sawmills	7	مناشر احجار
Al-Qamariat stores	12	محلات القمريات
Domestic gas stations	5	محطات الغاز المنزلي
Stone crushers	5	كسارات احجار
Asphalt mixers	-	خلاطات اسفلت
Fabric sewing shops	32	محلات خياطة الاقمشة
Textile factories	-	مصانع الغزل والنسيج
Ma'awez weaving shops	23	محلات حوافة المعاوز
Silver and goldsmithing workshops	4	ورش صياغة الفضة والذهب
Tile and marble	2	بلاط ورخام
candies	19	حلويات
Paper tissue industry	-	صناعة المناديل الورقية
Printing and advertising	9	مطابع ودعاية و اعلان
Tener plant	5	مصنع تينر
Oxygen filling factor	11	معامل تعبئة اكسجين
Plastic factories	-	مصانع بلاستيك
Total	464	الاجمالي

المصدر : مكتب الصناعة والتجارة م/ تعز
البيانات تمثل مدينة تعز

كمية وقيمة الإنتاج في المنشآت الصناعية المبحوثة حسب النشاط الاقتصادي - 2023م القيمة (ألف ريال)

QUANTITY AND VALUE OF PRODUCTION IN INDUSTRIAL ESTABLISHMENTS

RESEARCHED BY ECONMICAL ACTIVITY FOR THE YEARS - 2023 VALUE (000 RIALS)

TABLE NO. 3

جدول رقم 3

Item	Years	Unit Of Measurment	2023		وحدة القياس	الأعوام البيان
			قيمة Value	كمية Quantity		
Extracting Industries						صناعات إستخراجية
Salt Extracting	-	-	-	-	ألف طن	إستخراج الملح
Stone Quarrying	-	-	500	طن	ألف م 3	الكسارات
Manufacturing Foodstuffs & Beverages						صناعات تحويلية مواد غذائية ومشروبات
Ice-Cream	-	-	-	-	ألف حبة	الآيس كريم
Flour	-	7,537,200	10,000	طن		دقيق
wheat	-	38,973,600	60,000	طن		قمح
Soft Drinks	-	411,252	822,503	ألف لتر		مشروبات غازية
Ice	-	-	0	طن		ثلج
Spices	-	23,465,000	3,000	طن		بهارات
Tobacco Products						منتجات التبغ
Cigarettes	-	-	-	-	مليون حبة	سجائر
Textile Industries						صناعات نسيجية
Shirts	-	-	-	-	متر	قمصان
Longies	-	-	-	-	عدد	معاوز
Other Products	-	-	-	-	متر	منتجات أخرى
Wood Products						منتجات الخشب
Bed Rooms	-	-	-	-	عدد	غرف نوم
Reception Rooms	-	-	-	-	عدد	غرف إستقبال
Arabic Sitting Rooms	-	-	-	-	عدد	مجالس عربية
Other Produc+A1:F28ts	-	-	-	-	عدد	منتجات أخرى

كمية الإنتاج والإستهلاك والفاقد من المياه للعام - 2023م (متر مكعب)

QUANTITY OF PRODUCTION CONSUMPTION AND LOSS OF WATER FOR THE YEARS -2023 (CUB.M)

TABLE NO.4

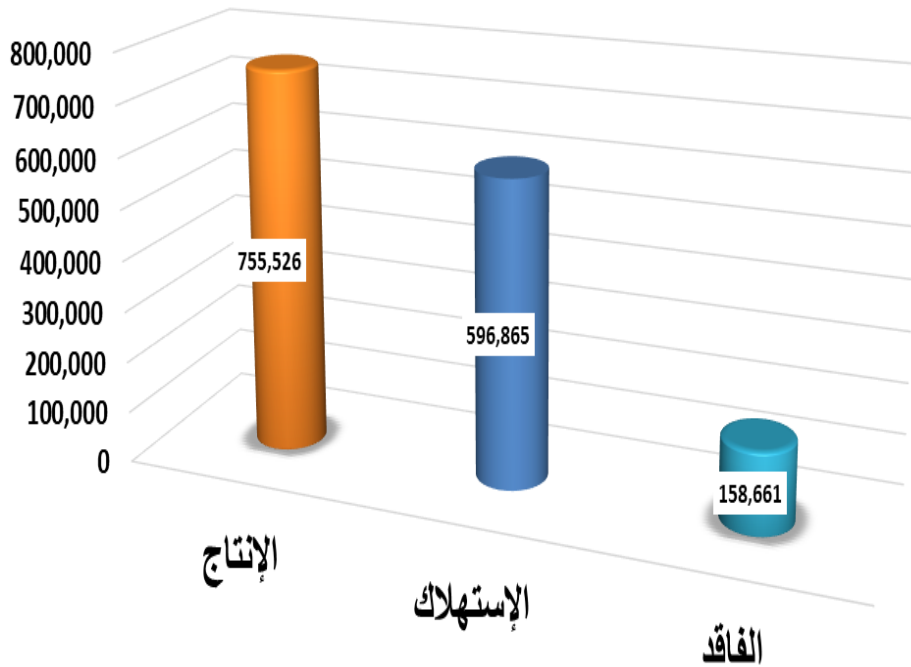
جدول رقم 4

نسبة الفاقد	الفاقد	الإستهلاك	الإنتاج	البيان
% Loss	Loss	Consumption	Production	Item
				الأعوام
				Years
0.21	158,661	596,865	755,526	2023

Source: Local Corporation For Water And Sanitation

المصدر: المؤسسة المحلية للمياه والصرف الصحي

شكل رقم (1) يوضح كمية الإنتاج والإستهلاك والفاقد من المياه للعام - 2023م (متر مكعب)





التشييد و البناء

Construction and Construction



9

الفصل

التشييد والبناء
Construction and Building

Index

الفهرس

Table	رقم الجدول Table No.	عنوان الجداول
Main Construction And Building Indicators		أهم مؤشرات التشييد والبناء
Value Of Accomplishment Works And Growth Rate By Districts For The Years 2023 (Million Rial)	1	قيمة الأعمال المنجزة ومعدل النمو حسب المديريات للأعوام 2023 م (مليون ريال)
Number Of Building Permits , Total Area & Building Area By Districts 2023	2	عدد رخص البناء ومساحتها الكلية ومساحة البناء حسب المديريات خلال الفترة 2023 م
Building Permits Distribution by districts and building Type 2023	3	توزيع رخص البناء حسب المديريات ونوع البناء خلال الفترة 2023 م
Building Permits Distribution by districts and Main Building Material 2023	4	توزيع رخص البناء حسب المديريات ومادة البناء الرئيسية المستخدمة خلال الفترة 2023 م
Building Permits Distribution by districts and Building usage 2023	5	توزيع رخص البناء حسب المديريات واستخدام البناء خلال الفترة 2023 م
Building Permits Distribution by districts, number of floors, Apartments, Rooms, and Shops 2023	6	توزيع رخص البناء حسب المديريات وعدد الطوابق والشقق والغرف والداكين خلال الفترة 2023م

اهم مؤشرات التشييد والبناء
للعام - 2023م

MAIN CONSTRUCTION AND BUILDING INDICATORS

FOR THE YEARS -2023

INDICATORS	2023	المؤشرات
Roads Projects	-	مشاريع الطرقات
Electricity Projects	-	مشاريع الكهرباء
Petroleum Projects	-	مشاريع النفط
Water & Sanitation Projects	-	مشاريع المياه والصرف الصحي
Health Projects	-	مشاريع صحية
General Building Projects	-	مشاريع مباني عامة
Schools & Institutes Projects	-	مشاريع مدارس ومعاهد
Number Of Issued Permits	1103	عدد الرخص الصادرة
Number Of New Building Permits	630	عدد رخص البناء الجديد
Number Of Building Extension Permits	367	عدد رخص إضافة إلى البناء
Number Of Changing Building Permits	42	عدد رخص تغيير البناء
Number Of Maintenance Permits	5	عدد رخص الترميم
Number Of Fence Permits	4	عدد رخص الأسوار
Total Area (Square Meter)	287331	المساحة الكلية (متر مربع)
Building Area (Square Meter)	199696	مساحة البناء (متر مربع)
Residential House	619	دار سكن
Residential Building	354	عمارة سكنية
Commercial Building	33	عمارة تجارية

قيمة الأعمال المنجزة ومعدل النمو حسب المديريات للأعوام - 2023 م (مليون ريال)

VALUE OF ACCOMPLISHMENT WORKS AND GROWTH RATE BY DISTRICTS

FOR THE YEARS -2023(MILLION RIAL)

TABLE NO.1

جدول رقم 1

معدل النمو	2023	2023	البيان	المديريات
Growth Rate	قيمة الأعمال المنجزة	قيمة الأعمال المنجزة	Item	Districts
	Value Of Accomplishment Works	Value Of Accomplishment Works		
	ريال 271850950	-	الطريق الاسفلتية والمرصوفة + مبني قسم الجمهوري	القاهرة
	ريال 108365868	-	-	صالة
	دولار 340000			
	ريال 286000000	1,520,000,000	رصيف حجري للشوارع	المسراخ
	دولار 143500			
	ريال 1258660292	-	رصيف حجري للشوارع	المعافر
	ريال 11798150	-	شق شوارع ومسح وتوسعة	التعزية
	ريال 67661342	-	بناء هنجر	المخاء
	ريال 38000000		شق الشوارع الشريانية	
	ريال 74120430	-	شق + اسفلت + جدران سائدة	المظفر
	دولار 26168		+رصيف	
	ريال 2116457032	1,520,000,000	Total	الإجمالي
	دولار 509668			

Source : Public Work And Roods Office

Data is not available from the source (-)

المصدر : مكتب الاشغال العامة والطرق / تعز

لاتتوفر البيانات من المصدر (-)

عدد رخص البناء ومساحتها الكلية ومساحة البناء حسب المديريات خلال الفترة -2023م

NUMBER OF BUILDING PERMITS , TOTAL AREA AND BUILDING AREA BY DISTRICTS-2023

TABLE NO.2

جدول رقم 2

التكلفة التقديرية	2023			البيان
	مساحة البناء م2	المساحة الكلية م2	عدد الرخص	Item
	Building Area(Sq.M)	Total Area (Sq.M)	No. Of Permits	المديريات Districts
31,926,600,000	106,422	143,947	575	المظفر
5,240,100,000	17,467	25,012	65	القاهرة
3,097,200,000	10,324	16,179	39	صالة
7,610,000,000	29,475	65,071	160	صبر الموادم
2,243,100,000	7,477	7,778	36	المسراخ
1,593,000,000	5,310	6,123	32	المعافر
360,000,000	1,200	1,200	12	المخاء
6,606,300,000	22,021	22,021	129	التعزية
58,676,300,000	199,696.00	287,331	1048	Total الإجمالي

Source : Public Work And Roods Office
Data is not available from the source (-)

المصدر : مكتب الاشغال العامة والطرق / تعز
لا تتوفر البيانات من المصدر (-)

توزيع رخص البناء حسب المديرية ونوع البناء خلال الفترة -2023م

BUILDING PERMITS DISTRIBUTION BY DISTRICTS AND BUILDING TYPE-2023

2023						البيان
الإجمالي	تغيير البناء	أسوار	ترميم	اضافه إلى بناء	بناء جديد	Item
Total	Building Changes	Fences	Maintena-nce	Building Extension	New Building	المديريات Districts
575	5	2	1	279	288	المظفر
65	2	-	1	19	43	القاهرة
39	2	-	1	19	17	صالة
160	33	2	1	26	98	صبر الموادم
36	-	-	1	8	27	المسراخ
32	-	-	-	-	32	المعافر
12	-	-	-	12	-	المخاء
129	-	-	-	4	125	التعزية
1048	42	4	5	367	630	الإجمالي Total

Source : Public Work And Roods Office

المصدر : مكتب الأشغال العامة والطرق / تعز

Data is not available from the source (-)

لا تتوفر البيانات من المصدر (-)

توزيع رخص البناء حسب المديرية ومادة البناء الرئيسية المستخدمة خلال الفترة -2023م

BUILDING PERMITS DISTRIBUTION BY DISTRICTS AND MAIN BUILDING MATERIAL-2023

TABLE NO.2(CONT.)

تابع جدول رقم 2

2023						البيان
الإجمالي	اخرى	طين	بلوك	حجر	طوب	Item
Total	Other	Clay	Block	Stone	Brick	المديريات Districts
-	-	-	-	-	-	المظفر
-	-	-	-	-	-	القاهرة
-	-	39	1	-	-	صالة
-	-	-	-	-	-	صبر الموادم
-	-	-	-	-	-	المسراخ
-	-	-	-	-	-	المعافر
-	-	5	-	-	-	المخاء
-	-	-	-	-	-	التعزية
-	-	44	1	-	-	الإجمالي Total

Source : Public Work And Roads Office

Data is not available from the source (-)

المصدر : مكتب الأشغال العامة والطرق / تعز

لا تتوفر البيانات من المصدر (-)

توزيع رخص البناء حسب المديرية واستخدام البناء خلال الفترة -2023م
BUILDING PERMITS DISTRIBUTION BY DISTRICTS AND BUILDING USAGE -2023

TABLE NO.2 (CONT.)

تابع جدول رقم 2

2023									البيان
الإجمالي	أخرى	فندق	ورشة	معمل	دكاكين	عماره تجارية	عماره سكنية	دار سكن	Item
Total	Other	Hotel	Work Shop	Plant	Shops	Commer-cial Building	Resident-ial Building	Resident-ial House	المديريات
									Districts
716	208	32	189	287	المظفر
155	34	.	16	105	القاهرة
77	39	.	18	20	صالة
402	242	1	83	76	صبر الموادم
95	86	.	9	.	المسراخ
51	19	.	32	.	المعافر
15	5	.	.	10	المخاء
352	224	.	7	121	التغزية
1863	857	33	354	619	الإجمالي Total

Source : Public Work And Roods Office

المصدر : مكتب الإحصاء العامة والطرق / تعز

Data is not available from the source (-)

لا تتوفر البيانات من المصدر (-)

توزيع رخص البناء حسب المديريات وعدد الطوابق والشقق والغرف والدكاكين خلال الفترة -2023م

BUILDING PERMITS DISTRIBUTION BY DISTRICTS, NUMBER OF FLOORS, APARTMENTS, ROOMS AND SHOPS -2023

TABLE NO2(CONT.)

تابع جدول رقم 2

2023				البيان Item المديريات Districts
عدد الدكاكين No. of Shops	عدد الغرف No. of Rooms	عدد الشقق No. of Apartments	عدد الطوابق No. Of Floors	
208	7,932	2,644	1,322	المظفر
34	881	316	204	القاهرة
39	657	219	73	صالة
242	2,232	744	248	صبر الموادم
86	154	60	17	المسراخ
19	288	96	32	المعافر
5	108	36	12	المخاء
224	851	281	125	التعزية
857	13,103	4,396	2,033	الإجمالي Total

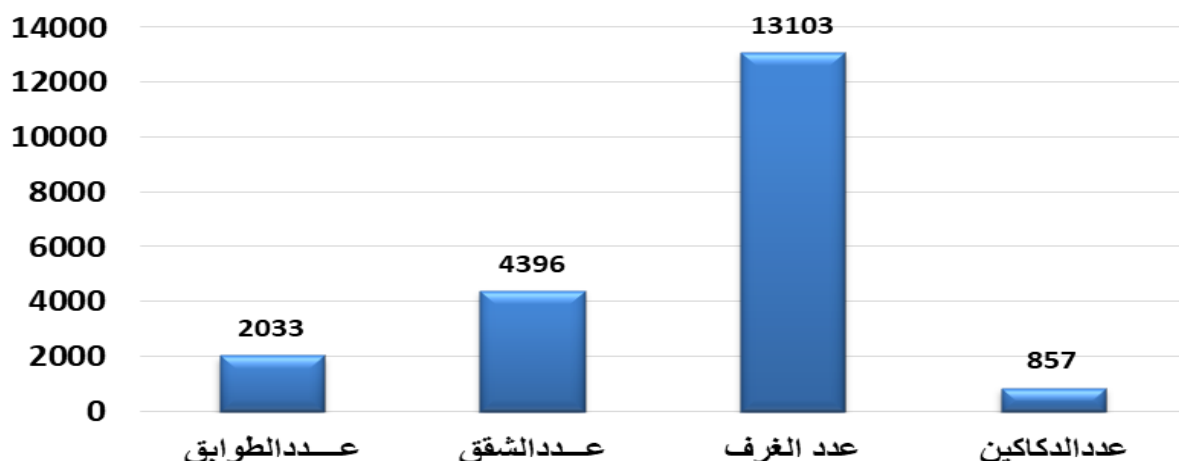
Source : Public Work And Roods Office

Data is not available from the source (-)

المصدر : مكتب الأشغال العامة والطرق / تيز

لا توفر البيانات من المصدر (-)

جدول رقم (١) يوضح توزيع رخص البناء حسب المديريات وعدد الطوابق والشقق والغرف والدكاكين خلال الفترة -٢٠٢٣م





النقل والسفر

Transportation and travel



Chapter

10

الفصل

النقل والسفر

Transport & Travel

Index

الفهرس

Table	رقم الجدول	عنوان الجدول
The Important Statistical Indicators Of Transport And Travel	Table No.	أهم المؤشرات الإحصائية للنقل والسفر
Asphalt And Non Asphalted Length Roads In (K.M) For The Years 2023	1	أطوال الطرق المسفلتة والغير معبدة (بالكيلومتر) م2023
Plate Numbers Issued To Vehicles By Usage For The Years2023	2	الأرقام الممنوحة للمركبات حسب استخدامها م2023
Vehicles Registered Traffic Accidents By Accidents Type And Accidents Number Of Injuries And Casualties For The Years 2023	3	حوادث المركبات المسجلة حسب نوع الحادث وعدد الأشخاص المصابين والمتوفين م2023
The Passports Lssued In Aden Governorate & Enetry / Exit Visa Given To Arabs & Foreigners For The - 2023	4	الجوازات الصادرة في محافظة عدن وتأشيرات الدخول والخروج الممنوحة للعرب والإجانب م2023

أهم المؤشرات الإحصائية للنقل والسفر

THE IMPORTANT STATISTICAL INDICATORS OF TRANSPORT
AND TRAVEL 2023

ITEM	2023	البيان
ROAD LENGTH		أطوال الطرق
Asphalt Roads (K.M)	60.1	الأسفلتية (كيلومتر)
Ratio Of Manual (%)		نسبة الزيادة السنوية (%)
Non Asphalted Roads (K.M)	5.3	الغير معبدة (كيلومتر)
REGISTERED VEHICLES		المركبات المسجلة
Private Cars	2571	مركبات خصوصي
Taxi Cars	228.00	مركبات أجرة
General Transport Tracks	122	مركبات نقل عام
Recorded vehicle accidents by type of accident and number of injured and deceased persons		حوادث المركبات المسجلة حسب نوع الحادث وعدد الأشخاص المصابين والمتوفين
Reported Accidents Of Vehicles	361	حوادث المركبات المسجلة
Casualty	297	إصابات
Death	59	وفيات
INTERNATIONAL AIRPORT		مطار تعز الدولي
Arrivals (000)	-	الركاب الواصلون (بالآلف)
Departures (000)	-	الركاب المغادرون (بالآلف)

أطوال الطرق المسفلتة والغير معبدة (بالكيلومتر) للعام - 2023م

ASPHALT AND NON ASPHALTED LENGTH ROADS IN (K.M) FOR THE YEAR - 2023

TABLE NO.1

جدول رقم 1

الطول المنجز خلال العام		نسبة الزيادة السنوية للاسفلتية (%) Average Annual Growth (Asphalt)	الإجمالي Total	طرق غير معبدة Non Asphalted Roads	Asphalt Roads طرق أسفلتية	البيان
length Of Finished Work In Year						Item
طرق غير معبدة Non Asphalted Roads	طرق أسفلتية Asphalt Roads					الأعوام Years
-	-	-	65.4	5.3	60.1	2023

Source: Public Works & High Ways Office/

المصدر: مكتب الأشغال العامة / تعز

(-) لا تتوفر البيانات من المصدر

الأرقام الممنوحة للمركبات حسب إستخدامها للعام 2023م

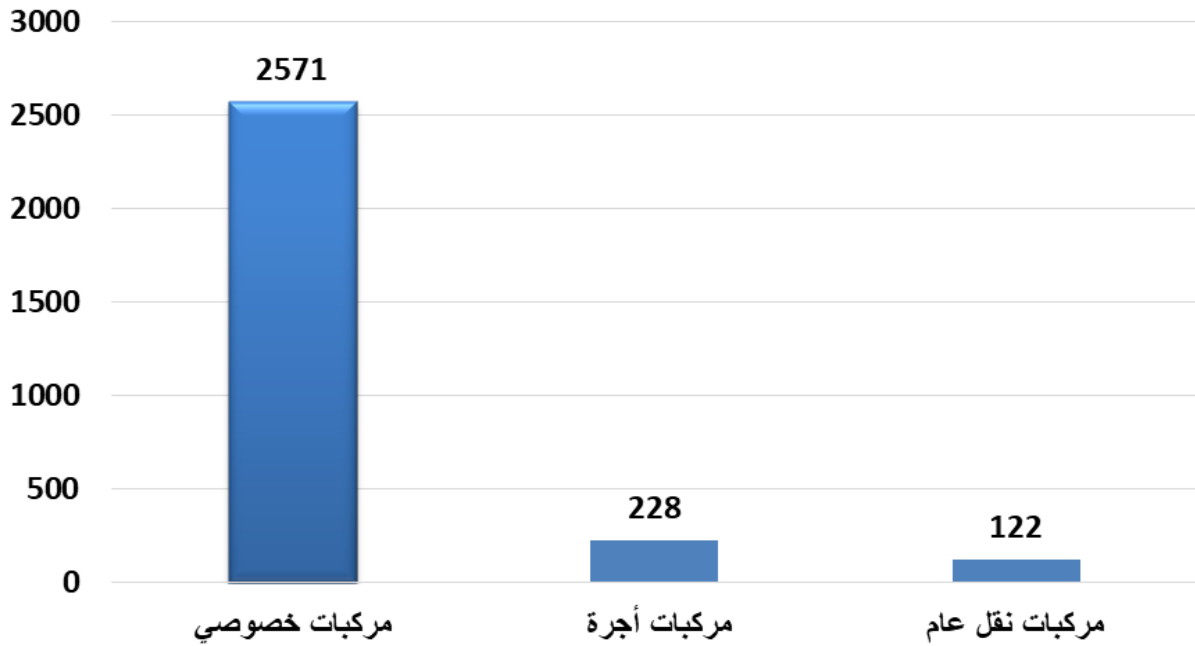
PLATE NUMBERS ISSUED TO VEHICLES BY USAGE FOR THE YEARS 2023

TABLE NO.2

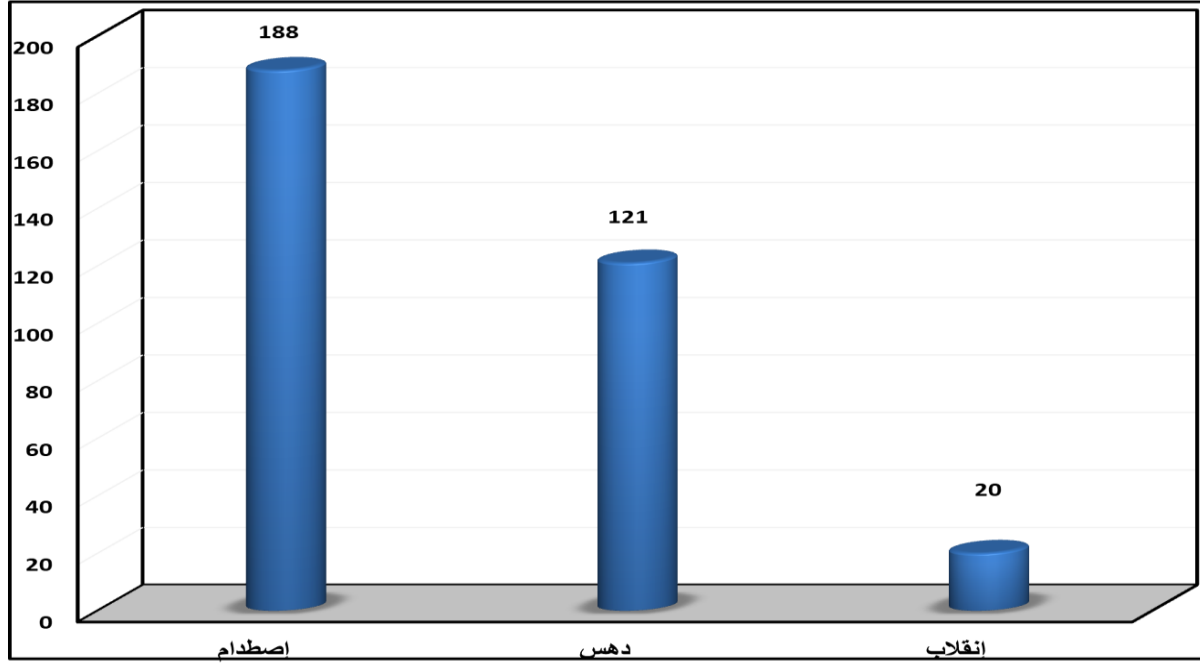
جدول رقم 2

الاجمالي	مركبات نقل عام	مركبات أجرة	مركبات خصوصي	البيان
	Public Transpor Vehicle	Taxi Vehicles	Private Vehicles	Item
				الأعوام
				Years
2921	122	228	2571	2023
Source : Traffic Department /Taiz				المصدر : إدارة مرور / تعز
				لا تتوفر البيانات من المصدر (-)

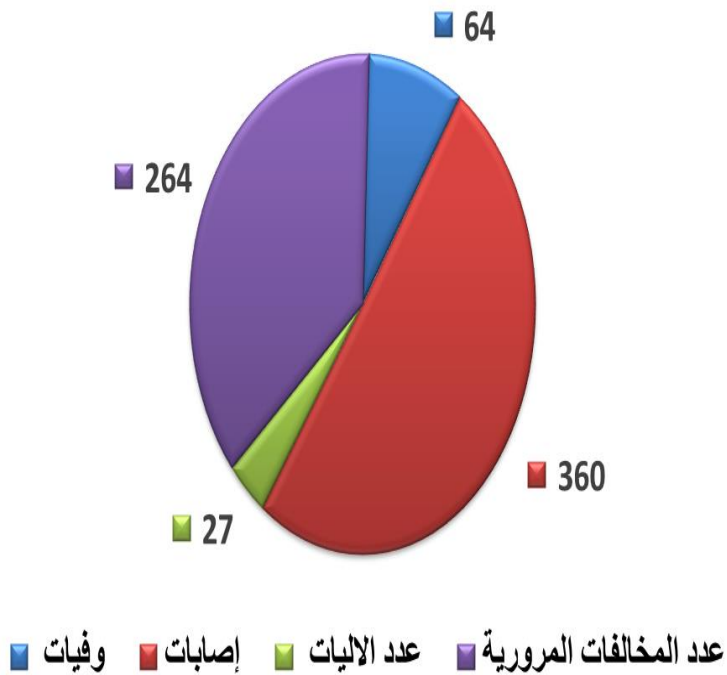
شكل رقم (1) يوضح الأرقام الممنوحة للمركبات حسب إستخدامها للعام 2023م



شكل رقم (٢) يوضح حوادث المركبات المسجلة حسب نوع الحادث و٢٠٢٣م



شكل رقم (٣) يوضح حوادث المركبات المسجلة حسب وعدد الأشخاص المصابين والمتوفين وعدد المركبات والمخالفات المرورية-٢٠٢٣م



الجوازات الصادرة في محافظة تعز وتأشيرات الدخول والخروج الممنوحة للعرب والإجانب 2023م
THE PASSPORTS ISSUED IN Taiz GOVERNORATE & ENTRY / EXIT VISA GIVEN TO ARABS & FOREIGNERS FOR THE YEARS -2023

TABLE NO.4

جدول رقم 4

Item	أجانب	عرب	يمنيون	البيان
	Foreigners	Arabs	Yemenies	
	2023	2023	2023	
Accommodation	13	57	-	الإقامة
Issued passports	-	-	259138	الجوازات الصادرة
Extending passports	-	-	742	تمديد جوازات
Modifying professions	-	-	3094	تعديل مهن
Entry visas granted	-	1	-	تأشيرات الدخول الممنوحة
Exit visas granted	13	40	-	تأشيرات الخروج الممنوحة
Final exit	-	-	-	خروج نهائي
Total	26	98	262974	الإجمالي


Source: Immigration Passport And Nationality Department

المصدر : ادارة الهجرة والجوازات والجنسية/ تعز



الاتصالات و تقنية المعلومات

Communication and information technologies



Chapter 11 الفصل

الإتصالات وتقنية المعلومات

Communications & Information Technology

Index الفهرس

Table	رقم الجدول	عنوان الجدول
	Table No	
Statistical Communication And Information Technology Indicators		المؤشرات الإحصائية للاتصالات وتقنية المعلومات
Telephone Capacity Stations And Operating Lines For The 2023	1	الساعات الهاتفية المجهزة والخطوط العاملة - 2023م
Subscribers Number Of Various Communication Means For The Years 2023	2	عدد مشتركى وسائل الإتصالات بأنواعها المختلفة 2023
Telecomm Centers And Internet Cafes By Districts For The Years 2017 - 2023	3	مراكز الإتصالات ومقاهى الإنترنت حسب المديریات- 2017- 2023م

المؤشرات الإحصائية للإحصاءات وتقنية المعلومات - 2023 في محافظة تعز

STATISTICAL COMMUNICATION AND INFORMATION TECHNOLOGY
INDICATORS FOR THE - 2023

INDICATORS	Unit	2023	وحدة القياس	المؤشرات
Telephone Stations Capacity	Line	131637	(خط)	سعة محطات الهاتف
Operational Telephone Lines	Line	86069	(خط)	عدد خطوط الهاتف العاملة
Teledensity (TP/100 Citizen)	(telephone/ 100 households)	2.2	(هاتف / مائة مواطن)	الكثافة الهاتفية (هاتف / مائة مواطن)
		44947	خط	الشاغر
Vacant Percentage To Occupation Lines	(vacant / equipped)	0.37	(الشاغر / المجهز)	نسبة الشاغر الي المجهز
Utilization Factor Rate	(operating / equipped)	0.63	(العامل / المجهز)	نسبة الاستفادة العامة
Additional Capacity Executed In The Same Year	Line	-0.121	(خط)	الزيادة في السعة المجهزة
Additional In Operating Lines	Line	-0.035	(خط)	الزيادة في الخطوط العاملة
Total Internet Subscribers	Subscriber	46600	(مشترك)	إجمالي مشرركي الانترنت
Total Mobile Subscribers	Subscriber	-	(مشترك)	إجمالي مشرركي السيل
Total Mobile Subscribers	Subscriber	-	(مشترك)	إجمالي مشرركي الهاتف الدولي
Total Telecommunication Centers Internet	Number	-	(عدد)	إجمالي مراكز الإتصالات ومقاهي الإنترنت
Centers	Number	2986	(عدد)	المراكز
Internet Cafes	Number	1453	(عدد)	المقاهي

الساعات الهاتفية المجهزة والخطوط العاملة للأعوام 2022-2023 في محافظة تعز

TELEPHONE, CAPACITY STATIONS AND OPERATING LINES FOR THE YEARS 2022- 2023

TABLE NO.1							جدول رقم 1
Item	لخطوط الشاغرة الأعوام 2023-2022م Vacant Lines For 2022-2023		الخطوط العاملة Operating Lines		السعة المجهزة Capacity Of Tolophon Station		البيان
	2023	2022	2023	2022	2023	2022	
Central	2023	2022	2023	2022	2023	2022	السنترال
	19613	18613	35191	33941	54804	52554	القاهرة
	4353	3806	8724	8021	13077	11827	المظفر
	7479	7179	9018	8798	16497	15977	صله
	3011	2671	10307	9957	13318	12628	التعزیه
	966	966	283	283	1249	1249	صير الموم
	48	48	480	480	528	528	مشرعة وحدنان
	926	826	2012	1851	2938	2677	موية
	240	240	1148	1128	1388	1368	حيفان
	706	606	2070	1690	2776	2296	المسراخ
	2336	1646	4559	3969	6895	5615	خدير
	47	47	193	193	240	240	الصلو
	582	376	2310	1700	2892	2076	المخاء
	29	29	307	307	336	336	موزع
	-	-	-	-	-	-	الوازعية
	277	277	1019	1019	1296	1296	شرع السلام
	59	59	508	508	567	567	شرع الرونة
	174	174	498	498	672	672	المعافر
	282	282	198	198	480	480	المواسط
	-	-	-	-	-	-	جبل حبشي
	1679	1674	2785	2746	4464	4420	مقبة
	2092	2090	3946	3877	6038	5967	الشملتین
	13	13	197	197	210	210	باب المنذب
	35	35	349	349	384	384	سليم
Total	44947	40292	86102	83075	131049	123367	الاجملي العام

المصدر: النوسبة العامة للهيكل والاتصالات
لاتوفر البيانات من المصدر (-).

عدد مشتركى وسائل الإتصالات بأنواعها المختلفة للأعوام 2022- 2023

**SUBSCRIBERS NUMBER OF VARIOUS COMMUNICATION MEANS
FOR THE YEARS 2017 - 2023**

TABLE NO.2		جدول رقم 2	
Years	2023	2022	الأعوام
Item			البيان
International telephone	خاص بشركة تيليمن		الهاتف الدولي
Mobile telephone	خاص بشركة يمن موبايل		الهاتف السيار
Internet	46,600	43,200	الإنترنت

source:Public Telecommunication Corporation

المصدر : المؤسسة العامة للإتصالات السلكية واللاسلكية/تيز

مراكز الاتصالات ومقاهي الإنترنت حسب المديريات للأعوام 2017-2023

TELECOMM CENTERS AND INTERNET CAFES BY DISTRICTS

FOR THE YEARS 2017 - 2023

Item	Total							المقاهي							Centers							المراكز	البيان		
	2023	2022	2021	2020	2019	2018	2017	2023	2022	2021	2020	2019	2018	2017	2023	2022	2021	2020	2019	2018	2017				
District																									
Taiz	4373	4373	-	-	2460	2360	968	1453	1387	-	-	1453	1387	968	2986	2986	-	-	1007	973	-	-	-	تجز	
Total	4373	4373	-	-	2460	2360	968	1453	1387	-	-	1453	1387	968	2986	2986	-	-	1007	973	-	-	-	الإجمالي	

source:Public Telecommunication Corporation/.....

المصدر : المؤسسة العامة للإحصاء السكانية والإسكانية/تجز

لا تتوفر البيانات من المصدر (-)

جدول رقم 3



المالية والبنوك

Finance and banking



Chapter 12 الفصل
المالية والبنوك
Finance and banking

Index الفهرس

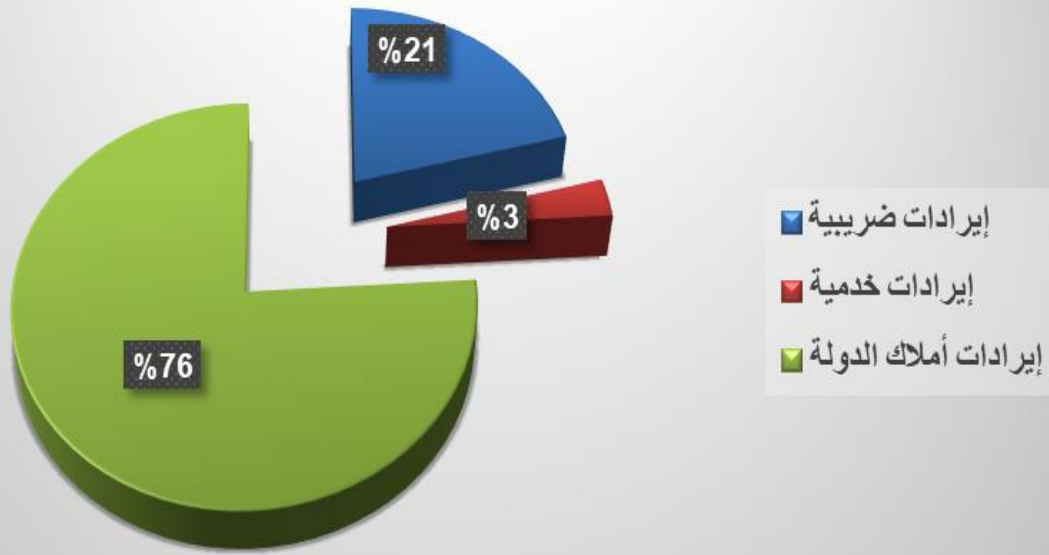
Table	رقم الجدول Table No.	عنوان الجدول
Main Financial Indicators For The Years2023 (Value In 000 Rial)		أهم المؤشرات المالية 2023م (القيمة بالالف ريال)
Current Revenues For The Years2023 (Value In Rial)	1	الإيرادات الجارية 2023م (القيمة بالريال)
Current Expenditure For The Years 2023(Value In Rial)	2	التنفقات الجارية 2023 م (القيمة بالريال)
General Revenues For The 2023 (Value In Rial)	3	الإيرادات العامة 2023م (القيمة بالريال)
General Expenditures For The Years2023 (Value In Rial)	4	التنفقات العامة 2023م (القيمة بالريال)
Current Revenues Of Central And Local Authority For The 2023 (Value In Rial)	5	الإيرادات الجارية للسلطة المركزية والمحلية 2023م (القيمة بالريال)
Current Expenditures Of Central And Local Authority For The 2023 (Value In Rial)	6	التنفقات الجارية للسلطة المركزية والمحلية 2023م (القيمة بالريال)
General Revenues Of Central & Local Authority For The Years 2023 (Value In Rial)	7	الإيرادات العامة للسلطة المركزية والمحلية 2023م (القيمة بالريال)
General Expenditures Of Central & Local Authority For The 2023 (Value In Rial)	8	التنفقات العامة للسلطة المركزية والمحلية 2023م (القيمة بالريال)
Total Of General Revenues And Expenditures In Offices For The 2023 (Value In Rial)	9	إجمالي الإيرادات والتنفقات العامة للمكاتب 2023م (القيمة بالريال)
General Revenues And Expenditures In Offices For The 2023 (Value In Rial)	10	الإيرادات العامة لمكاتب السلطة المركزية والسلطة المحلية 2023م (القيمة بالريال)
General Revenues And Expenditures In Offices For The 2023 (Value In Rial)	11	التنفقات العامة لمكاتب السلطة المركزية والسلطة المحلية 2023م (القيمة بالريال)
Actual Local And Sharing Revenues By Districts For The 2023 (Value In Rial)	12	الإيرادات الفعلية المحلية والمشاركة على مستوى المديريات 2023 م (القيمة بالريال)
Actual Local Expenditures By Districts For The 2023(Value In Rial)	13	التنفقات الفعلية المحلية على مستوى المديريات 2023م (القيمة بالريال)

أهم المؤشرات المالية للعام 2023 م (القيمة بالألف ريال)

MAIN FINANCIAL INDICATORS FOR THE YEARS
2023 (VALUE IN 000 RIAL)

Years	2023م	العام
Item	القيمة	البيان
A- The total general budget of Taiz Governorate	80,381,338,799.49	أ - إجمالي النفقات العامة م/ تعز
Current Expenditures	73,141,923,927.49	النفقات الجارية
Compensatoin Of Employees	67,302,969,419.47	الرواتب والأجور
Service And Commodities Expenditures	1,952,210,554.00	النفقات السلعية والخدمية
Current Remittance Expenditures	3,886,743,954.02	النفقات التحويلية الجارية
Investment Expenditures	7,239,414,872	النفقات الرأسمالية والإستثمارية
B- Total Of General Revenues In.. Taiz Governorate	96,422,128,388.68	ب - إجمالي الإيرادات العامة م / تعز
Tax Revenues	20,224,369,103.46	إيرادات ضريبية
Service Revenues	2,963,544,883.71	إيرادات خدمية
State Property Revenues	73,234,214,401.51	إيرادات أملاك الدولة
Capital Revenues	0.00	إيرادات رأسمالية

شكل رقم (1) يوضح الإيرادات العامة م / تعز خلال العام 2023م



شكل رقم (2) يوضح النفقات العامة م / تعز خلال العام 2023م



أهم المؤشرات المالية للعام 2023م (القيمة بالألف ريال)

MAIN FINANCIAL INDICATORS FOR THE YEARS 2023 (VALUE IN 000 RIAL)

FINANCIAL INDICATORS CONT.		تابع المؤشرات المالية
Years	2023م	العام
Item	Value القيمة	البيان
Total Of General Revenues In..... Governorate	96,422,128,388.68	إجمالي الإيرادات العامة م / تعز
Total Of General Expenditures Of..... Governorate	80,381,338,799.49	إجمالي النفقات العامة م / تعز
Average Growth Of Revenues	0	معدل نمو الإيرادات العامة
Average Growth Of Expenditures	0	معدل نمو النفقات العامة
Item	Value القيمة	البيان
A-Total Of General Expenditures In.....Governorate	80,381,338,799.49	أ - إجمالي النفقات العامة م / تعز
General Central Expenditures	5,204,976,263.04	النفقات العامة المركزية
General Local Expenditures	75,176,362,536.45	النفقات العامة المحلية
B-Total Of General Revenues In. . . Governorate	96,422,128,388.68	ب - إجمالي الإيرادات العامة م / تعز
General Central Revenues	15,860,637,178.03	الإيرادات العامة المركزية
General Local Revenues	74,614,629,458.36	الإيرادات العامة المحلية
General Sharing Revenues	5,946,861,752.29	الإيرادات العامة المشتركة
Average Rate For Buying U.S Dollar Against Yemeni Rial	0	متوسط سعر شراء الدولار (مقابل الريال اليمني)
A+B1:D22verage Rate For Selling U.S Dollar Against Yemeni Rial	0	متوسط سعريبيع الدولار (مقابل الريال اليمني)

النفقات الجارية للعام 2023م (القيمة بالريال)

CURRENT EXPENDITURE FOR THE YEARS 2023 (VALUE IN RIAL)

TABLE NO. 1

جدول رقم 1

Item	القيمة	البيان
Total Of Current Expenditure (A+B+C)	73,141,923,927.49	اجمالي النفقات الجارية (أ+ب+ج)
Workers' wages and compensation	67,302,969,419.47	أجور و تعويضات العاملين
A- Salaries And Wages etc:	63,351,979,391.56	أ- المرتبات والاجور ومافي حكمها :
1- Basic Salaries	56,673,044,911.83	1- المرتبات الاساسية
2- Contract And Temporary Wages	277,633,457.00	2_ المرتبات والأجور التعاقدية والمؤقتة
3- Overtime Wages And Incentives	1,131,381,337.73	3- اجور العمل الاضافي والمكافآت
4- Allowances	5,269,919,685.00	4- البدلات
5- Government Shares For Pension	3,386,567,369.55	5- حصة الحكومة في معاشات التقاعد
6- Government Share Of Security And Social Premium	564,422,658.36	6- حصة الحكومة في الضمان والتأمينات الإجتماعية
B- Goods And Services Expenditure	1,952,210,554.00	ب- النفقات السلعية والخدمية
1- Stationary And Printed Material	144,766,584.00	1- ادوات كتابية ومكتبية وكتب ومطبوعات
2- Fuel lubricants & Vehicle	134,125,439.00	2- وقود وزيوت وصيانة وسائل النقل
3- Medicine Food And Miscellaneous	946,023,707.00	3- ادوية وأغذية وملبوسات ونفقات سلعية متنوعة
4- Rent	81,896,382.00	4- الاجارات
5-Water lighting And Communication	56,645,840.00	5- مياه وانارة واتصالات
6-Maintenance Expenditure	217,557,404.00	6- نفقات الصيانة
	0	المصدر: مكتب المالية / تعز لا تتوفر البيانات من المصدر(0)

النفقات الجارية للعام 2023م (القيمة بالريال)

CURRENT EXPENDITURE FOR THE YEARS 2023 (VALUE IN RIAL)

TABLE NO. 2 CONT.

تابع جدول رقم 2

Item	القيمة	البيان
7- Transportation	184,551,412.00	7- نقل وانتقالات عامة
8- Training And Scholarship Expenditure	3,591,295.00	8- نفقات التدريب والبعثات الدراسية
9- Miscellaneous Service Expenditures	183,052,491.00	9- نفقات خدمية متنوعة
C- Current Remittance Expenditures And Public Debt Interest	3,886,743,954.02	ج- النفقات التحويلية الجارية وفوائد الدين العام
1- Compensation , Fines And Emergency Expenditures	0	1- تعويضات وغرامات و نفقات طارئة
2-Social Security And Nonemployee Allowance	51,700,872.00	2- الضمان الإجتماعي وإعاشة لغير الموظفين
	949,528.00	3- الاعانات
	0	4 - نفقات غير موزعة
	3,834,093,554.02	5 - نفقات غير مصنفة
		المصدر: مكتب المالية / تعز
		لا تتوفر البيانات من المصدر (0)

الإيرادات العامة للعام - 2023م (القيمة بالريال)

GENERAL REVENUES FOR THE YEARS 2023 (VALUE IN RIAL)

TABLE NO. 3

جدول رقم 3

Item	القيمة	البيان
Tax Revenues	20,224,369,103.46	إيرادات ضريبية
Service Revenues	2,963,544,883.71	إيرادات خدمية
State Property Revenues	73,234,214,401.51	إيرادات املاك الدولة
Capital Revenues	0	إيرادات رأسمالية
Total Of General Revenues	96,422,128,388.68	اجمالي الإيرادات العامة

المصدر: مكتب المالية / تعز

لا تتوفر البيانات من المصدر (0)

النفقات العامة للعام 2023م (القيمة بالريال)

GENERAL EXPENDITURES FOR THE YEARS 2023 (VALUE IN RIAL)

TABLE NO. 4

جدول رقم 4

Item	القيمة	البيان
Personal Expenditures	67,302,969,419.47	نفقات شخصية
Services Expenditures	1,952,210,554.00	نفقات سلعية وخدمية
Remittance Expenditures	3,886,743,954.02	نفقات تحويلية
Capital & Investment Expenditures	7,239,414,872.00	نفقات رأسمالية وإستثمارية
Total Of General Expenditures	80,381,338,799.49	اجمالي النفقات العامة

المصدر: مكتب المالية / تعز

لا تتوفر البيانات من المصدر (0)

الإيرادات الجارية للسلطة المركزية والمحلية للعام 2023م (القيمة بالريال)

CURRENT REVENUES OF CENTRAL AND LOCAL AUTHORITY FOR THE YEARS 2023 (VALUE IN RIAL)

TABLE NO. 5 CONT.

تجدول رقم 5

Item	Years	2023			البيان	
		الإجمالي Total	Local Authority	السلطة المحلية		السلطة المركزية
			مشارك Sharing	محلي Local		Central Authority
Current Revenues (1+2+3)	96,422,128,388.68	5,946,861,752.29	74,614,629,458.36	15,860,637,178.03	الإيرادات الجارية (3+2+1)	
FIRST: Tax Revenues (A+B)	20,224,369,103.46	3,492,743,675.10	1,029,869,012.10	15,701,756,416.26	أولاً: إيرادات ضريبية (أ + ب + ج)	
A- Direct Tax	16,448,284,051.51	1,215,792,455.10	1,016,681,586.10	14,215,810,010.31	أ- الضرائب المباشرة :	
1- Zakat Revenues	1,807,099,976.20	903,549,988.10	903,549,988.10	0.00	1- إيرادات الزكاة	
2- Income Tax	14,197,501,437.19	297,716,334.00	40,735,338.00	13,859,049,765.19	2- ضرائب الدخل	
3- Capital & Used Property Tax	443,682,638.12	14,526,133.00	72,396,260.00	356,760,245.12	3- ضرائب على رأس المال والملكية	
B- Indirect Tax:	3,776,085,052	2,276,951,220	13,187,426	1,485,946,406	ب- الضرائب الغير مباشرة :	
1- Custom Duites Tax	1,272,076,566.00	0.00	0.00	1,272,076,566.00	1- ضرائب ورسوم جمركية	
2- Consumption Tax	2,290,138,646.00	2,276,951,220.00	13,187,426.00	0.00	2- ضرائب على الاستهلاك	
3- Stamp Tax	0.00	0.00	0.00	0.00	3- ضرائب على الممعة	
4- Production Tax	213,869,839.95	0.00	0.00	213,869,839.95	4- ضرائب على الإنتاج	
5- Other Indirect Tax	0.00	0.00	0.00	0.00	5- ضرائب ورسوم سيادية أخرى	
Second: Service Revenues	2,963,544,884	2,333,364,031	510,586,433	119,594,420	ثانياً: إيرادات خدمية	
1- Agricultural Services	656,700.00	621,425.00	35,275.00	0.00	1- الخدمات الزراعية	
2-Services Of Urbon Planning & Housing	76,180,922.19	70,305,110.19	5,875,812.00	0.00	2- خدمات التخطيط الحضري والإسكان	
3- Commuication & Transporotion Services	129,515,276.00	67,984,148.00	61,531,128.00	0.00	3- خدمات المواصلات والنقل	
4- Economic Services	131,548,881.00	14,491,070.00	115,288,811.00	1,769,000.00	4- الخدمات الاقتصادية	
5- Justice Services	297,783,429.52	0.00	179,958,009.50	117,825,420.02	5- خدمات العدل	

المصدر: مكتب المالية / تيز

لا تتوفر البيانات من المصدر (0)

الإيرادات الجارية للسلطة المركزية والمحلية للعام 2023م (القيمة بالريال)

CURRENT REVENUES OF CENTRAL AND LOCAL AUTHORITY FOR THE YEARS 2023(VALUE IN RIAL)

TABLE NO. 5 CONT.

تابع جدول رقم 5

Item	Years	2023			الأعوام البيان	
		الإجمالي Total	Local Authority	السلطة المحلية		السلطة المركزية
			مشارك Sharing	محلي Local		Central Authority
6-Security Services	1,203,265,530.00	1,152,862,680.00	50,402,850.00	0	6-خدمات الأمن	
7-Educational Services	33,921,681.00	0.00	33,921,681.00	0	7-الخدمات التعليمية	
8-Health Services	1,028,844,046.00	1,026,709,669.00	2,134,377.00	0	8-الخدمات الصحية	
9-Social Services	389,929.00	389,929.00	0.00	0	9-الخدمات الإجتماعية	
10-Cultural Tourism & Information Services	61,438,489.00	0.00	61,438,489.00	0	10-خدمات ثقافية وإعلامية وسياحية	
Third: State Property Revenues	73,234,214,402	120,754,046	73,074,174,014	39,286,342	ثالثاً: إيرادات أملاك الدولة	
1- Government Revenues From Profit Surplus	0.00	0.00	0.00	0.00	1-إيرادات الحكومة من فائض الأرباح	
2- Agricultural & Fishing Revenues	100,154.00	0.00	94,178.00	5,976.00	2-إيرادات زراعية وسمكية	
3- Oil Mineral & Local Stonepits	522,500.00	0.00	522,500.00	0.00	3-إيرادات النفط والمعادن والمحاجر المحلية	
4- Industrial Revenues	0.00	0.00	0.00	0.00	4-إيرادات صناعية	
5- Real Estate & Transferred Capital Revenues	95,059,826.00	0.00	94,074,410.00	985,416.00	5-إيرادات عقارية وأموال منقولة	
6- Miscal Laneous Exceptional Reveeues	73,138,531,921.51	120,754,046.00	72,979,482,925.76	38,294,949.75	6-إيرادات مختلفة واستثنائية	

المصدر: مكتب المالية / تعز

لا تتوفر البيانات من المصدر (0)

النفقات الجارية للسلطة المركزية والمحلية لعام 2023م (القيمة بالريال)

CURRENT EXPENDITURES OF CENTRAL AND LOCAL AUTHORITY FOR THE YEARS 2023(VALUE IN RIAL)

TABLE NO. 6 .

جدول رقم 6

Item	2023			البيان
	الإجمالي Total	السلطة المحلية Local Authority	السلطة المركزية Central Authority	
Total Of Current Expenditures (A+B+C)	73,141,923,927.49	67,936,947,664.45	5,204,976,263.04	إجمالي النفقات الجارية (أ+ب+جـ)
A-Wages and compensation of work	67,302,969,419.47	66,381,415,023.45	921,554,396.02	أ- أجور وتعويضات العاملين
Salaries & Wages etc.	63,351,979,391.56	62,483,866,050.08	868,113,341.48	المرتبات والأجور ومافي حكمها
1- Basic Salaries	56,673,044,911.83	55,910,320,849.35	762,724,062.48	1-المرتبات الأساسية
2 - Contract & Temporary Wages	277,633,457.00	268,273,457.00	9,360,000.00	2- المرتبات والأجور التعاقدية والمؤقتة
3- Overtime Wages & Incentives	1,131,381,337.73	1,059,763,812.73	71,617,525.00	3- أجور العمل الإضافي والمكافآت
4- Allowonces	5,269,919,685.00	5,245,507,931.00	24,411,754.00	4- البدلات
5- Government Sharesfor Pension	3,386,567,369.55	3,340,760,749.52	45,806,620.03	5- حصة الحكومة في معاشات التقاعد
6- Government Shares Of security & Social Premium	564,422,658.36	556,788,223.85	7,634,434.51	6-حصة الحكومة في الضمان والتأمينات الاجتماعية
7- Not Distributed Expenditures	0.00	0.00	0.00	7 - نفقات غير مبنوية
8- Not Classified Expenditures	0.00	0.00	0.00	8-نفقات غير مصنفة
B- Goods & Services Expenditures	1,952,210,554.00	1,553,035,113.00	399,175,441.00	ب- النفقات السلعية والخدمية
1- Stationary & Printed Materials	144,766,584.00	131,992,683.00	12,773,901.00	1-أدوات كتابية و مكتبية وكتب ومطبوعات
2- Fuel Lubricants & Vehicle Maintenance	134,125,439.00	117,536,711.00	16,588,728.00	2- وقود وزيوت وصيانة وسائل النقل
3- Medicine , Food And Misceuaneou	946,023,707.00	618,171,378.00	327,852,329.00	3-أدوية وأغذية وملبوسات ونفقات سلعية متنوعة
4- Rents	81,896,382.00	81,896,382.00	0.00	4-الإيجارات

المصدر: مكتب المالية / تعز
لاتتوفر البيانات من المصدر(0)

النفقات الجارية للسلطة المركزية والمحلية للعام 2023م (القيمة بالريال)
CURRENT EXPENDITURES OF CENTRAL AND LOCAL AUTHORITY FOR THE YEARS 2023 (VALUE IN RIAL)

TABLE NO. 6 CONT.

تابع جدول رقم 6

Item	Years	2023			البيان
		الإجمالي Total	السلطة المحلية Local Authority	السلطة المركزية Central Authority	
5- Water Lighting & Communication		56,645,840.00	30,822,792.00	25,823,048.00	5- مياه وإنارة وإتصالات
6-Maintenance Expenditures		217,557,404.00	214,705,796.00	2,851,608.00	6-نفقات الصيانة
7- Transportation		184,551,412.00	175,255,532.00	9,295,880.00	7-نقل وإنتقالات عامة
8- Training & Scholarship Expenditures		3,591,295.00	3,051,295.00	540,000.00	8- نفقات التدريب والبعثات الدراسية
9- Miscellaneous Services Expenditures		183,052,491.00	179,602,544.00	3,449,947.00	9- نفقات خدمية متنوعة
4- Not Distributed Expenditures		0.00	0.00	0.00	10-نفقات غير موزعة
5- Not Classified Expenditures		0.00	0.00	0.00	11-نفقات غير مصنفة
C- Current Remittance Expenditures & Public Debt Interest		3,886,743,954	2,497,528	3,884,246,426	ج - النفقات التحويلية الجارية وفوائد الدين العام
1- Compen Station Fines & Emergency Expenditures		0.00	0.00	0.00	1- تعويضات وغرامات ونفقات طارئة
2- Social Security & Nonemployee Allowance		51,700,872.00	1,548,000.00	50,152,872.00	2-الضمان الإجتماعي وإعاشة لغير الموظفين
3- Subsidies		949,528.00	949,528.00	0.00	3-الإعانات
4- Not Distributed Expenditures		3,834,093,554.02	0.00	3,834,093,554.02	4 - نفقات غير ميبوة
5- Not Classified Expenditures		0.00	0.00	0	5 - نفقات غير مصنفة

المصدر: مكتب المالية / تز
لاتوفر البيانات من المصدر(0)

الإيرادات العامة للسلطة المركزية والمحلية للعام 2023م (القيمة بالريال)
GENERAL REVENUES OF CENTRAL & LOCAL AUTHORITY FOR THE YEARS 2023(VALUE IN RIAL)

TABLE NO. 7 CONT.

تابع جدول رقم 7

Item	Years	2023				البيان
		الإجمالي Total	السلطة المحلية		السلطة المركزية Central Authority	
			مشارك Sharing	محلي Local		
Tax Revenues		20,224,369,103.46	3,492,743,675.10	1,029,869,012.10	15,701,756,416.26	الإيرادات الضريبية
Service Revenues		2,963,544,883.71	2,333,364,031.19	510,586,432.50	119,594,420.02	إيرادات خدمية
State Property Revenues		73,234,214,401.51	120,754,046.00	73,074,174,013.76	39,286,341.75	إيرادات أملاك الدولة
Capital Revenues		0.00	0.00	0.00	0.00	إيرادات رأسمالية
Total Of General Revenues		96,422,128,388.68	5,946,861,752.29	74,614,629,458.36	15,860,637,178.03	إجمالي الإيرادات العامة

المصدر: مكتب المالية / تز
لاتوفر البيانات من المصدر(0)

النفقات العامة للسلطة المركزية والمحلية للعام 2023م (القيمة بالريال)

GENERAL EXPENDITURES OF CENTRAL & LOCAL AUTHORITY FOR THE YEARS 2023 (VALUE IN RIAL)

TABLE NO. 8 CONT.

تابع جدول رقم 8

Years	2023			العام
	الإجمالي Total	السلطة المحلية Local Authority	السلطة المركزية Central Authority	
Item				البيان
Personal Expenditures	67,302,969,419.47	66,381,415,023.45	921,554,396.02	النفقات الشخصية
Goods & Services Expenditures	1,952,210,554.00	1,553,035,113.00	399,175,441.00	النفقات السلعية والخدمية
Remittance Expenditures	3,886,743,954.02	2,497,528.00	3,884,246,426.02	النفقات التحويلية
Capital And Investement Expenditures	7,239,414,872.00	7,239,414,872.00	0.00	النفقات الرأسمالية والاستثمارية
Total Of General Expenditures	80,381,338,799.49	75,176,362,536.45	5,204,976,263.04	اجمالي النفقات العامة
				المصدر: مكتب المالية / تعز لاتتوفر البيانات من المصدر (0)

إجمالي الإيرادات والنفقات العامة للمكاتب للعام 2023م (القيمة بالريال)

TOTAL OF GENERAL REVENUES AND EXPENDITURES IN OFFICES FOR THE YEARS - 2023 (VALUE IN RIAL)

TABLE NO. 9 CONT

تابع جدول رقم 9

The Office	2023		المكتب
	Expenditure	Revenues	
Community College	0.00	0.00	كلية المجتمع
..... University	105,658,805.00	0.00	المعهد العالي للعلوم الصحية
High Institute Of Guidance	0.00	0.00	جامعة تعز
Guidance An Moral Information	168,247,180.64	169,815,387.64	المعهد العالي للإرشاد
Commerce & Industry	234,126,274.22	313,605,891.66	التوجيه والإرشاد
Transport	65,004,805.47	89,135,063.38	الصناعة والتجارة
Communication	0.00	0.00	النقل
Electricity	0.00	0.00	الإتصالات
Water & Environment	0.00	0.00	الكهرباء
Fish Wealth	0.00	0.00	المياه والبيئة
Agriculture & irrigation	546,122,172.56	555,755,754.44	الثروة السمكية
Lands & Measurement	91,161,624.75	118,146,397.28	الزراعة والري
Public Works	1,948,472,869.37	1,117,330,957.28	الأراضي والمساحة
Information	46,732,230.15	46,926,891.89	الأشغال العامة
Environment Protection	5,088,870.78	21,955.43	الإعلام
Information Institute	0.00	0.00	حماية البيئة
Culture	101,326,001.59	102,611,631.89	المعهد الإعلامي
Tourism	75,617,324.63	82,942,024.97	الثقافة
Public Authority For Tourism Development	0.00	0.00	السياحة
Public Authority For Books	5,184,237.74	0.00	الهيئة العامة للتنمية السياحية
National Center For Documentation	0.00	0.00	الهيئة العامة للكتاب
Historical Cities	0.00	0.00	المركز الوطني للوثائق
Archaeology	37,942,554.44	1,458,208.10	المدن التاريخية
Youth	84,287,524.01	84,802,561.57	الأثار
Martyrize Families	55,454,959.21	210,136.74	الشباب
Labour & Social Affairs	385,568,371.54	391,039,053.62	أسر الشهداء
Health & Population	5,902,057,587.52	5,891,085,359.16	الشؤون الإجتماعية والعمل
Vocational Training	1,382,582,924.15	1,411,297,273.43	الصحة والسكان
Studies Center	0.00	0.00	التعليم الفني
Blood Bank	5,477,501.20	134,831.51	مركز الدراسات

المصدر: مكتب المالية / تعز
لاتتوفر البيانات من المصدر (0)

إجمالي الإيرادات والتنفقات العامة للمكاتب لعام 2023م (القيمة بالريال)

TOTAL OF GENERAL REVENUES AND EXPENDITURES IN OFFICES FOR THE YEARS 2023 (VALUE IN RIAL)

TABLE NO. 9 CONT.

تابع جدول رقم 9

The Office	Years		العالم المكتب
	تنفقات Expenditure	إيرادات Revenues	
Literacy Orgnization	12,626,410.00	86,703.95	جهاز محو الأمية
Research Center	0.00	0.00	مركز البحوث
Education	55,232,514,261.21	55,318,221,939.70	التربية
Prisons	356,148,172.00	0.00	السجون
Passports	11,247,294.00	1,217,772,980.00	الجوازات
Civil Affairs	0.00	80,498,650.00	الأحوال المدنية
Interior	0.00	117,443,556.00	الداخلية
Local Administration	1,578,113,533.29	3,235,491,126.62	الإدارة المحلية
Income Tax	420,598,125.30	17,071,454,813.96	الضرائب
Customs	60,395,105.43	1,279,860,297.46	الجمارك
Central Accounty	0.00	0.00	الإعتمادات المركزية
Finace	898,472,303.16	903,225,585.91	المالية
Public Institute	100,010,504.99	0.00	المعهد الوطني
Public Services & Insurance	397,420,728.93	405,038,489.33	الخدمة والتأمينات
Statistics	20,297,036.34	51,373.73	الإحصاء
Planning And International Cooperation	40,533,777.27	41,197,029.85	التخطيط والتعاون الدولي
Law Affairs	124,612,144.08	126,565,781.24	الشؤون القانونية
Immigrant	24,241,731.66	24,280,518.65	المغتربين
Foreign Affairs	0.00	0.00	الخارجية
Water Resources	32,701,920.68	869,556.68	الموارد المائية
Higher Committee For Voiting	41,579,352.00	0.00	اللجنة العليا للانتخابات
Attorney General	1,308,970,532.05	14,983,656.00	النيابة العامة
Justice	1,919,660,837.42	300,832,417.31	وزارة العدل
Presidenty Republic	0.00	0.00	رئاسة الجمهورية
Local Government	5,940,308,791.00	5,907,326,867.92	المجلس المحلي
Coastal Guard	0.00	0.00	خفر السواحل
Central Laboratory	0.00	0.00	المختبرات المركزية
Fisheries	0.00	0.00	المصائد السمكية
Oil	0.00	0.00	النفط
Oversight and accounting	0.00	0.00	الرقابة والمحاسبة
M.W. for public health laboratories	44,588,507.16	381,152.38	م.و.لمختبرات الصحة العامة
High School of Health Sciences	563,882,832.55	226,512.00	م.العالي للعلوم الصحية
Prosthetics Center	6,301,080.00	0.00	مركز الأطراف الصناعية
General Total	80,381,338,799.49	96,422,128,388.68	الإجمالي العام

المصدر: مكتب المالية / تعز
لا تتوفر البيانات من المصدر (0)

الإيرادات العامة لمكاتب السلطة المركزية والسلطة المحلية للعام 2023م (القيمة بالريال)					
GENERAL REVENUES IN OFFICES OF CENTRAL & LOCAL AUTHORITY FOR THE YEARS 2023 (VALUE IN RIAL)					
Years	2023				العام
The Office	الإجمالي Total	Local Authority		السلطة المركزية Central Authority	المكتب
		مستشارية Sharing	المحلي Local		
Community College	0.00	0.00	0.00	0.00	كلية المجتمع
	0.00	0.00	0.00	0.00	المعهد الصحي
teiz University	0.00	0.00	0.00	0.00	جامعة تعز
High Institute Of Guidance	0.00	0.00	0.00	0.00	المعهد العالي للإرشاد
Guidance An Moral Informati	169,815,387.64	0.00	169,815,387.64	0.00	التوجيه والإرشاد
Commerce & Industry	313,605,891.66	70,595,291.19	243,010,600.47	0.00	الصناعة والتجارة
Transport	89,135,063.38	0.00	89,135,063.38	0.00	النقل
Communication	0.00	0.00	0.00	0.00	الاتصالات
Electricity	0.00	0.00	0.00	0.00	الكهرباء
Water & Environment	0.00	0.00	0.00	0.00	المياه والبيئة
Fish Wealth	0.00	0.00	0.00	0.00	الثروة السمكية
Agriculture & irrigation	555,755,754.44	355,575.00	555,400,179.44	0.00	الزراعة والري
Lands & Measurement	118,146,397.28	434,500.00	116,835,089.00	876,808.28	هد الأراضي والمساحة
Public Works	1,117,330,957.28	3,502,985.00	1,113,827,972.28	0.00	الأشغال العامة
Information	46,926,891.89	0.00	46,926,891.89	0.00	الإعلام
Environment Protection	21,955.43	0.00	0.00	21,955.43	حماية البيئة
Information Institute	0.00	0.00	0.00	0.00	المعهد الإعلامي
Culture	102,611,631.89	0.00	102,611,631.89	0.00	الثقافة
Tourism	82,942,024.97	0.00	82,942,024.97	0.00	السياحة
Public Authority For Tourism Development	0.00	0.00	0.00	0.00	الهيئة العامة للتنمية السياحية
Public Authority For Books	0.00	0.00	0.00	0.00	الهيئة العامة للكتاب
National Center For Documentation	0.00	0.00	0.00	0.00	المركز الوطني للوثائق
Historical Cities	0.00	0.00	0.00	0.00	المدن التاريخية
Archaeology	1,458,208.10	0.00	1,151,820.00	306,388.10	الآثار
Youth	84,802,561.57	0.00	84,802,561.57	0.00	الشباب
Martyrize Families	210,136.74	0.00	0.00	210,136.74	أسر الشهداء
Labour & Social Affairs	391,039,053.62	537,285.00	390,501,768.62	0.00	الشؤون الإجتماعية والعمل
Health & Population	5,891,085,359.16	1,033,569,755.00	4,857,515,604.16	0.00	الصحة والسكان
Vocational Training	1,411,297,273.43	2,429,744.00	1,408,867,529.43	0.00	التعليم الفني
Studies Center	0.00	0.00	0.00	0.00	مركز الدراسات
Blood Bank	134,831.51	0.00	0.00	134,831.51	م.و.لنقل الدم

المصدر: مكتب المالية / تعز
تتوفر البيانات من المصدر (0)

الإيرادات العامة لمكاتب السلطة المركزية والسلطة المحلية لعامين 2021 - 2023م (القيمة بالريال)

GENERAL REVENUES IN OFFICES OF CENTRAL & LOCAL AUTHORITY FOR THE YE+ A1: J44ARS 2023 (VALUE IN RIAL)

TABLE NO. 10 CONT.

تابع جدول رقم 10

Years	2023				العام
	الإجمالي Total	Local Authority مشارك Sharing	السلطة المحلية محلي Local	السلطة المركزية Central Authority	
The Office					المكتب
Literacy Orgnization	86,703.95	0.00	0.00	86,703.95	جهاز محو الأمية
Research Center	0.00	0.00	0.00	0.00	مركز البحوث
Education	55,318,221,939.70	6,217,226.00	55,311,884,713.70	120,000.00	التربية
Prisons	0.00	0.00	0.00	0.00	السجون
Passports	1,217,772,980.00	1,212,321,980.00	3,185,000.00	2,266,000.00	الجوازات
Civil Affairs	80,498,650.00	0.00	80,498,650.00	0.00	الأحوال المدنية
Interior	117,443,556.00	117,443,556.00	0.00	0.00	الداخلية
Local Administration	3,235,491,126.62	906,925,915.10	2,327,343,683.52	1,221,528.00	الإدارة المحلية
Income Tax	17,071,454,813.96	2,591,845,511.00	40,781,004.00	14,438,828,298.96	الضرائب
Customs	1,279,860,297.46	389,929.00	0.00	1,279,470,368.46	الجمارك
Central Accounty	0.00	0.00	0.00	0.00	الإعتمادات المركزية
Finace	903,225,585.91	0.00	903,225,585.91	0.00	المالية
Public Institute	0.00	0.00		0.00	المعهد الوطني
Public Services & Insurance	405,038,489.33	0.00	405,038,489.33	0.00	الخدمة والتأمينات
Statistics	51,373.73	0.00		51,373.73	الإحصاء
Planning And International Cooperation	41,197,029.85	0.00	41,197,029.85	0.00	التخطيط والتعاون الدولي
Law Affairs	126,565,781.24	0.00	126,565,781.24	0.00	الشؤون القانونية
Immigrant	24,280,518.65	0.00	24,280,518.65	0.00	المغتربين
Foreign Affairs	0.00	0.00	0.00	0.00	الخارجية
Water Resources	869,556.68	292,500.00	0.00	577,056.68	الموارد المائية
Higher Committee For Voiting	0.00	0.00	0.00	0.00	اللجنة العليا للانتخابات
Attorney General	14,983,656.00	0.00	0.00	14,983,656.00	النياية العامة
Justice	300,832,417.31	0.00	179,958,009.50	120,874,407.81	وزارة العدل
Presidency Republic	0.00	0.00	0.00	0.00	رئاسة الجمهورية
Local Government	5,907,326,867.92	0.00	5,907,326,867.92	0.00	المجلس المحلي
Coastal Guard	0.00	0.00	0.00	0.00	خفر السواحل
Fisheries	0.00	0.00	0.00	0.00	المصائد السمكية
Petroleum	0.00	0.00	0.00	0.00	النفط
	0.00	0.00	0.00	0.00	الرقابة والمحاسبة
	381,152.38	0.00	0.00	381,152.38	م.ولمختبرات الصحة العامة
	226,512.00	0.00	0.00	226,512.00	م.العالي للعلوم الصحية
General Total	96,422,128,388.68	5,946,861,752.29	74,614,629,458.36	15,860,637,178.03	الإجمالي العام

المصدر: مكتب المالية / تز
لاتتوفر البيانات من المصدر (0)

النفقات العامة لمكاتب السلطة المركزية والسلطة المحلية للعام 2023م (القيمة بالريال)				
GENERAL EXPENDITURES IN OFFICES OF CENTRAL & LOCAL AUTHORITY FOR THE YEARS 2023 (VALUE IN RIAL)				
TABLE NO. 11 CONT.		تابع جدول رقم 11		
Years	2023			الأعوام
The office	الإجمالي Total	السلطة المحلية Local Authority	السلطة المركزية Central Authority	المكتب
Community College	0.00	0.00	0.00	كلية المجتمع
	105,658,805.00	0.00	105,658,805.00	المعهد العالي للعلوم الصحية
University	0.00	0	0.00	جامعة تعز
High Institute Of Guidance	0.00	0.00	0.00	المعهد العالي للإرشاد
Guidance An Moral Informa	168,247,180.64	168,247,180.64	0.00	التوجيه والإرشاد
Commerce & Industry	234,126,274.22	234,126,274.22	0.00	الصناعة والتجارة
Transport	65,004,805.47	65,004,805.47	0.00	النقل
Communication	0.00	0.00	0.00	الاتصالات
Electricity	0.00	0.00	0.00	الكهرباء
Water & Environment	0.00	0.00	0.00	المياه والبيئة
Fish Wealth	0.00	0.00	0.00	الثروة السمكية
Agriculture & irrigation	546,122,172.56	546,122,172.56	0.00	الزراعة والري
Lands & Measurement	91,161,624.75	0.00	91,161,624.75	الأراضي والمساحة
Public Works	1,948,472,869.37	1,948,472,869.37	0.00	الأشغال العامة
Information	46,732,230.15	46,732,230.15	0.00	الإعلام
Environment Protection	5,088,870.78	0.00	5,088,870.78	حماية البيئة
Information Institute	0.00	0.00	0.00	المعهد الإعلامي
Culture	101,326,001.59	101,326,001.59	0.00	الثقافة
Tourism	75,617,324.63	75,617,324.63	0.00	السياحة
Public Authority For Tourism Development	0.00	0.00	0.00	الهيئة العامة للتنمية السياحية
Public Authority For Books	5,184,237.74	0.00	5,184,237.74	الهيئة العامة للكتاب
National Center For Documentation	0.00	0.00	0.00	المركز الوطني للوثائق
Historical Cities	0.00	0.00	0.00	المدن التاريخية
Archaeology	37,942,554.44	0.00	37,942,554.44	الآثار
Youth	84,287,524.01	84,287,524.01	0.00	الشباب
Martyrize Families	55,454,959.21	0.00	55,454,959.21	أسر الشهداء
Labour & Social Affairs	385,568,371.54	385,568,371.54	0.00	الشؤون الإجتماعية والعمل
Health & Population	5,902,057,587.52	5,902,057,587.52	0.00	الصحة والسكان
Vocational Training	1,382,582,924.15	1,382,582,924.15	0.00	التعليم الفني
Studies Center	0.00	0.00	0.00	مركز الدراسات
Blood Bank	5,477,501.20	0.00	5,477,501.20	مركز نقل الدم

المصدر: مكتب المالية / تعز
لاتوفر البيانات من المصدر(0)

النفقات العامة لمكاتب السلطة المركزية والسلطة المحلية لعامين 2021 - 2023م (القيمة بالريال)

GENERAL EXPENDITURES IN OFFICES OF CENTRAL & LOCAL AUTHORITY FOR THE YEARS 2023 (VALUE IN RIAL)

TABLE NO. 11 CONT.				تابع جدول رقم 11
Years				العام
The Office	الإجمالي Total	السلطة المحلية Local Authority	السلطة المركزية Central Authority	المكتب
Literacy Orgnization	12,626,410.00	0.00	12,626,410.00	جهاز محو الأمية
Research Center	0.00	0.00	0.00	مركز البحوث
Education	55,232,514,261.21	55,232,514,261.21	0.00	التربية
Prisons	356,148,172.00	0.00	356,148,172.00	السجون
Passports	11,247,294.00	0.00	11,247,294.00	الجوازات
Civil Affairs	0.00	0.00	0.00	الأحوال المدنية
Interior	0.00	0.00	0.00	الداخلية
Local Administration	1,578,113,533.29	1,578,113,533.29	0.00	الإدارة المحلية
Income Tax	420,598,125.30	0.00	420,598,125.30	الضرائب
Customs	60,395,105.43	0.00	60,395,105.43	الجمارك
Central Accounty	0.00	0.00	0.00	الإعتمادات المركزية
Finace	898,472,303.16	898,472,303.16	0.00	المالية
Public Institute	100,010,504.99	0.00	100,010,504.99	المعهد الوطني
Public Services & Insuranc	397,420,728.93	397,420,728.93	0.00	الخدمة والتأمينات
Statistics	20,297,036.34	0.00	20,297,036.34	الإحصاء
Planning And International Cooperation	40,533,777.27	40,533,777.27	0.00	التخطيط والتعاون الدولي
Law Affairs	124,612,144.08	124,612,144.08	0.00	الشؤون القانونية
Immigrant	24,241,731.66	24,241,731.66	0.00	المغتربين
	0.00	0.00	0.00	المجالس المحلية
Foreign Affairs	0.00	0.00	0.00	الخارجية
Water Resources	32,701,920.68	0.00	32,701,920.68	الموارد المائية
Higher Committee For Voiti	41,579,352.00	0.00	41,579,352.00	اللجنة العليا للانتخابات
Attorney General	1,308,970,532.05	0.00	1,308,970,532.05	النيابة العامة
Justice	1,919,660,837.42	0.00	1,919,660,837.42	وزارة العدل
Presidenty Republic	0.00	0.00	0.00	رئاسة الجمهورية
Local Government	5,940,308,791.00	5,940,308,791.00	0.00	المجلس المحلي
Coastal Guard	0.00	0.00	0.00	خفر السواحل
Central Laboratory	0.00	0.00	0.00	المختبرات المركزية
Petroleum	44,588,507.16	0.00	44,588,507.16	م.و.لمختبرات الصحة العامة
	563,882,832.55	0.00	563,882,832.55	الرقابة والمحاسبة
	6,301,080.00	0.00	6,301,080.00	مركز الأطراف الصناعية
General Total	80,381,338,799.49	75,176,362,536.45	5,204,976,263.04	الإجمالي العام

المصدر: مكتب المالية / تعز
لاتتوفر البيانات من المصدر (0)

الإيرادات الفعلية المحلية والمشاركة على مستوى المديرية للعام 2023م (القيمة بالريال)

ACTUAL LOCAL AND SHARING REVENUES BY DISTRICTS FOR THE YEARS 2023 (VALUE IN RIAL)

TABLE NO. 12 CONT.

تابع جدول رقم 12

الإجمالي	العالم		البيان
	مشارك Sharing	محلي Local	
36,368,390,676.09	821,206,752.50	35,547,183,923.59	مركز المحافظة
4,259,689,688.17	1,132,198,734.89	3,127,490,953.28	القاهرة
5,060,824,445.96	1,531,712,895.13	3,529,111,550.83	المظفر
3,496,696,484.45	978,211,790.53	2,518,484,693.92	صاله
3,650,654,128.26	19,188,632.00	3,631,465,496.26	التعزية
2,468,254,199.71	91,791,774.24	2,376,462,425.47	صبر الموادم
805,016,123.58	29,225,873.00	775,790,250.58	مشرعة وحدنان
1,551,301,052.67	85,441,868.50	1,465,859,184.17	المسراخ
1,972,500,566.82	78,468,246.25	1,894,032,320.57	جبل حبشي
1,708,509,958.99	25,676,582.00	1,682,833,376.99	المواسط
1,482,014,771.04	115,646,841.40	1,366,367,929.64	المعافر
3,726,507,154.66	683,693,302.23	3,042,813,852.43	الشمائتين
417,149,943.72	31,112,538.00	386,037,405.72	موزع
444,530,989.11	32,799,771.00	411,731,218.11	الوازعية
856,850,517.54	227,559,297.10	629,291,220.44	المخاء
237,952,431.79	16,368,211.56	221,584,220.23	ذباب
1,624,303,468.80	6,390,963.52	1,617,912,505.28	مقبنة
2,490,770,676.21	7,358,840.00	2,483,411,836.21	شرعب الرونة
2,442,680,166.24	7,537,360.00	2,435,142,806.24	شرعب السلام
1,369,313,035.27	4,652,080.00	1,364,660,955.27	خدير
658,485,359.11	3,727,000.00	654,758,359.11	سامع
656,821,175.31	6,817,554.44	650,003,620.87	الصلو
1,423,397,318.59	3,662,510.00	1,419,734,808.59	حيفان
1,388,876,878.56	6,412,334.00	1,382,464,544.56	ماوية
80,561,491,210.65	5,946,861,752.29	74,614,629,458.36	الإجمالي

المصدر: مكتب المالية / تعز
لا تتوفر البيانات من المصدر (0)

النفقات الفعلية المحلية على مستوى المديرية للعام 2023م (القيمة بالريال)


ACTUAL LOCAL EXPENDITURES BY DISTRICTS FOR THE YEARS 2023 (VALUE IN RIAL)

TABLE NO. 13 CONT.


تابع جدول رقم 13

Years	2023	العام
Item	القيمة value	البيان
Governorate center	36,050,797,396.95	مركز المحافظة
Alqahir	3,256,945,213.26	القاهرة
Almuzafar	3,410,242,228.13	المظفر
Sala	2,435,427,999.71	صالة
Altaezia	3,630,763,853.26	التعزية
sabr almawadim	2,374,693,924.97	صبر الموادم
musharaeat wahdanan	777,014,110.97	مشرفة وحدنان
almisrakh	1,491,118,656.25	المسراخ
jabal habashi	1,906,029,370.74	جبل حبشي
almawasit	1,708,903,983.79	المواسط
almueafir	1,387,544,071.39	المعافر
alshamaytayn	3,213,512,789.29	الشمائتين
muzaae	395,368,958.25	موزع
alwazieia	396,926,809.03	الوازعية
almakha	548,598,782.46	المخأ
dhubab	186,718,693.31	ذباب
muqbina	1,629,217,752.96	مقبنة
shareab alruwnah	2,482,158,211.52	شرعب الرونه
shareab alsalam	2,441,780,682.55	شرعب السلام
khadir	1,374,673,972.29	خدير
samie	638,668,301.53	سامع
Alsaw	625,206,074.34	الصلو
Hifan	1,431,614,127.81	حيفان
mawih	1,382,436,571.69	ماويه
Total	75,176,362,536.45	الإجمالي

المصدر: مكتب المالية / تعز
لا تتوفر البيانات من المصدر (0)



التعليم Education



Chapter 13 الفصل
التعليم Education

Index الفهرس

Table	رقم الجدول	عنوان الجدول
Main Education Indicators For The Years 2022-2023	Table No.	أهم مؤشرات التعليم للعام الدراسي 2022-2023م
NUMBER OF KINDERGARTENS, (GOVERNMENT + PRIVATE) , CLASSES , CHILDREN ENRDLED ,& TEACHERS BY SEX & DISTRICTS FOR SCHOOLING YEARS2023	1	عدد رياض الأطفال (الحكومية + الخاصة) والشعب وعدد الأطفال الملتحقين والمربين حسب النوع والمديريات للعام الدراسي 2022-2023م
NUMBER OF SCHOOLS ,CLASSROOMS IN Primary Education of (GOVERNMENT+ PRIVATE) Enrolled STUDENTS AND TEACHERS BY SEX AND DISTRICTS FOR SCHOOLING YEARS 2022-2023	2	عدد المدارس والشعب في مرحلة التعليم الأساسي (الحكومي + الخاص) وعدد الطلاب الملتحقين والمدرسين حسب النوع والمديريات للعام الدراسي 2022-2023م
NUMBER OF SCHOOLS ,CLASS ROOMS IN SECONDAEY OF (GOVERNMENT+ PRIVATE) Enroled STUDENTS AND TEACHERS BY SEX AND DISTRICTS FOR SCHOOLING YEARS - 2022-2023	3	عدد المدارس والشعب في المرحلة الثانوية (الحكومي + الخاص) وعدد الطلاب الملتحقين والمدرسين حسب النوع والمديريات للعام الدراسي 2022-2023م
NUMBER OF VOCATIONAL TRAINING INSTITUTES (DIPLOMA- SECONDARY- TECHNICAL) , STUDENTS AND TEACHERS BY SEX FOR SCHCOOLING YEARS 2022-2023	4	عدد معاهد التدريب المهنية (دبلوم - ثانوية - تقنية) و الطلاب الملتحقين و المدرسين حسب النوع للعام الدراسي 2022-2023م
NUMBER OF HEALTH INSTITUTES ENROUD STUDENTS AND TEACHERS (YEMENI / NON YEMENI) BY SEX FOR SCHLOOLING YEARS 2022-2023	5	عدد المعاهد الصحية والطلاب الملتحقين والمدرسين (يمني / غير يمني) حسب النوع للعام الدراسي 2022-2023م
NUMBER OF ENROLLED STUDENTS IN COMMUNITY COLLEGE AND TEACHERS (YEMENI / NON YEMENI) BY SEX FOR THE ACADEMIC YEARS 2022-2023	6	عدد الطلاب الملتحقين بكلية المجتمع والمدرسين (يمني / غير يمني) حسب النوع للعام الجامعي 2022-2023م
NUMBER OF STUDENTS ENROLLED IN COMMUNITY COLLEGE BY SPECIALIZATION AND SEX FOR THE ACADEMIC YEARS 2022-2023	7	عدد الطلاب الملتحقين بكلية المجتمع حسب التخصص والنوع للعام الجامعي 2022-2023م
NUMBER OF FACULTIES AND REGISTERED STUDENTS IN GOVERNMENT AND PRIVATE UNIVERSITIES BY SEX AND NATIONALITY FOR THE ACADIMIC YEARS 2023	8	عدد الكليات والطلاب المقيدون في الجامعات الحكومية والخاصة حسب النوع والجنسية للعام الجامعي 2022-2023م
NUMBER OF REGISTERED STUDENTS AND TEACHING STAFF IN ADEN UNIVERSITY BY FACULTY SEX AND NATIONALITY FOR THE ACADEMIC YEARS 2022-2023	9	عدد الطلاب المقيدون وأعضاء هيئة التدريس في جامعة عدن حسب الكلية والنوع والجنسية للعام الجامعي 2022-2023م
NUMBER OF STUDENTS GRADUATED FROM ADEN UNIVERSITY BY FACULTY, SEX AND NATIONALITY FOR THE ACADEMIC YEARS 2022-2023	10	عدد الطلاب المتخرجين من جامعة تعز حسب الكلية والنوع والجنسية للعام الجامعي 2022-2023م
NUMBER OF CLASSROOMS OF LITERACY EDUCATION TEACHERS AND STUDENTS IN BASIC AND FOLLOW-UP LEVELS BY SEX IN DISTRICTS FOR SCHOOLING YEARS 2022-2023	11	عدد فصول محو الأمية وعدد المدرسين والدارسين في مرحلتي الأساس والمتابعة حسب النوع في المديريات للعام الدراسي 2022-2023م

أهم مؤشرات التعليم 2022-2023

Main Education Indicators For Years 2022 - 2023

Item	Years		الأعوام	
	2022 / 2023		البيان	
Number Of Kindergartens (Government)	366		عدد رياض الأطفال (الحكومي)	
Number Of children	-		عدد الشعب	
Nubmer Of Childern	Males	-	ذكور	عدد الأطفال
	Females	-	إناث	
	Total	-	إجمالي	
Number Of Teachers	Males	-	ذكور	عدد المربين
	Females	-	إناث	
	Total	-	إجمالي	
Nubmer Of Childern (Private)	-		عدد رياض الأطفال (الخاص)	
Number Of Classes	-		عدد الشعب	
Nubmer Of Childern	Males	-	ذكور	عدد الاطفال
	Females	-	إناث	
	Total	-	إجمالي	
Number Of Teachers	Males	-	ذكور	عدد المربين
	Females	-	إناث	
	Total	-	إجمالي	
BASIC EDUCATION (GOVERNMENT) (التعليم الأساسي (الحكومي)				
Number Of Schools	480		عدد المدارس	
Number Of Students	Males	176587	ذكور	عدد الطلاب
	Females	172736	إناث	
	Total	349323	إجمالي	
Percentage Of Males To Total Students	0.51		نسبة الطلاب الذكور إلى إجمالي الطلاب	
Percentage Of Females To Total Students	0.49		نسبة الطلاب الإناث إلى إجمالي الطلاب	
Number Of Classes	7111		عدد الشعب	
Average Of Students Per Class	49.12431444		متوسط عدد الطلاب في الشعبة	
Number Of Teachers At Basic Stage	16683		عدد المدرسين في التعليم الاساسي	
Average Number Of Students Per Teacher	20.93885992		متوسط عدد الطلاب لكل مدرس	
BASIC EDUCATION (PRIVATE) (التعليم الأساسي (الخاص)				
Number Of Schools	118		عدد المدارس	
Number Of Students	Males	31,127	ذكور	عدد الطلاب
	Females	20,476	إناث	
	Total	51,603	إجمالي	
Percentage Of Males To Total Students	60%		نسبة الطلاب الذكور إلى إجمالي الطلاب	
Percentage Of Females To Total Students	40%		نسبة الطلاب الإناث إلى إجمالي الطلاب	

Main Education Indicators (Cont)		تابع أهم مؤشرات التعليم		
Item	Years	2022 / 2023	الأعوام	
			البيان	
Number Of Classes		2,468	عدد الشعب	
Average Of Students Per Class		21	متوسط عدد الطلاب في الشعبة	
Number Of Teachers At Basic Stage		-	عدد المدرسين في التعليم الأساسي	
Average Of Students to teachers		-	متوسط عدد الطلاب إلى المدرسين	
SECONDARYL EDUCATION (GOVERNMENT)		التعليم الثانوي (الحكومي)		
Number of schools		350	عدد المدارس	
Number Of Students	Males	32,282	ذكور	عدد الطلاب
	Females	35,084	إناث	
	Total	67,366	إجمالي	
Percentage Of Males To Total Students		47%	نسبة الطلاب الذكور إلى إجمالي الطلاب	
Percentage Of Females To Total Students		53%	نسبة الطلاب الإناث إلى إجمالي الطلاب	
Number Of Classes		1,380	عدد الشعب	
Average Of Students Per Class		48	متوسط عدد الطلاب في الشعبة	
Number Of Teachers At The Secondary Stage		10,058	عدد المدرسين في التعليم الثانوي	
Average Number Of Students Per Teacher		7	متوسط عدد الطلاب لكل مدرس	
SECONDARY LEVEL PRIVATE		التعليم الثانوي (الخاص)		
Number Of Schools		63	عدد المدارس	
Number Of Students	Males	1,397	ذكور	عدد الطلاب
	Females	347	إناث	
	Total	1,744	إجمالي	

Main Education Indicators (Cont)		تابع أهم مؤشرات التعليم	
Item	Years	2022 / 2023	الأعوام البيان
Percentage Of Males To Total Students		0.8	نسبة الطلاب الذكور إلى إجمالي الطلاب
Percentage Of Females To Total Students		0.2	نسبة الطلاب الإناث إلى إجمالي الطلاب
Number Of Classes		59	عدد الشعب
Average Number Students Per Class Room		29.55932203	متوسط عدد الطلاب في الشعبة
Number Of Teachers At The Secondary Stage		-	عدد المدرسين في التعليم الثانوي
Average Of Students to teachers		-	متوسط عدد الطلاب لكل مدرس
Vocational & Technical Education		-	التعليم التقني والمهني
عدد الطلاب الملتحقين بالمعاهد التقنية بعد الثانوية " نظام سنتين "			
Commercial Technical Institute /.....		2369	المعهد التقني التجاري /
Vocational Training Institute /.....		-	معهد التدريب المهني /
Industrial Technical Institute /.....		-	المعهد التقني الصناعي /
Vocational Institute /.....		-	معهد التدريب المهني /
The National Institute For Technicians & Trainers /.....		-	المعهد الوطني للتقنيين والمدرسين / معهد المعلم
عدد الطلاب الملتحقين بالمعاهد المهنية قبل الثانوية : (نظام ثلاث سنوات)			
... Vocational Training Institute (Supplement)		-	معهد التدريب المهني 0000000 (تكميلي)
Technical Comercial Institute (Supplement) /		-	المعهد التقني التجاري المهني (تكميلي) /.....
Health Sciences Institute /.....		168	معهد العلوم الصحية /نعر
Industrial Technical Institute /.....		-	المعهد التقني الصناعي /00000
Vocational Training Institute (Supplement) /.....		-	معهد التدريب المهني 000000 (تكميلي)
Community College		513	كلية المجتمع

Main Education Indicators (Cont)	2022/2023		تابع أهم مؤشرات التعليم	
UNIVERSITY GOVERNMENT				
الجامعة الحكومية :				
Number UNIVERSITY	1		عدد الجامعات الحكومية	
Number of Registered students in the public universities	Males	16592	ذكور	عدد الطلاب المقيدين بالجامعات الحكومية
	Females	10384	إناث	
	Total	26976	الإجمالي	
Percentage Of males To Total Students		0.615065243	نسبة الطلاب الذكور إلى إجمالي الطلاب	
Percentage Of Females To Total Students		0.384934757	نسبة الطلاب الإناث إلى إجمالي الطلاب	
Number of teachers	Yemeni teachers	90	مدرسون يمنيون	عدد المدرسين
	Not-Yemeni teachers	-	مدرسون غير يمنيون	
	Total	1094	الإجمالي	
Average number of students per teacher		24.65813528	متوسط عدد الطلاب لكل مدرس	
Number of Graduated students in the public universities	Males	2351	ذكور	عدد الطلاب الخريجين بالجامعات الحكومية
	Females	2085	إناث	
	Total	4436	الإجمالي	
Number private universities		-	عدد الجامعات الخاصة	
Number of students in the private universities	Males	-	ذكور	عدد الطلاب بالجامعات الخاصة
	Females	-	إناث	
	Total	-	الإجمالي	
Percentage Of Males To Total Students		-	الطلاب الذكور إلى إجمالي	
Percentage Of Females To Total Students		-	الطلاب الإناث إلى إجمالي	
Literacy Obliteration : محو الأمية :				
Number Of Teachers	Males	-	ذكور	عدد المدرسين
	Females	283	إناث	
	Total	283	الإجمالي	
Basic Level	Males	-	ذكور	مرحلة الأساس
	Females	2999	إناث	
	Total	2999	الإجمالي	
Percentage Of Males To Total Students		-	نسبة الطلاب الذكور إلى إجمالي الطلاب	
Percentage Of Females To Total Students		1	نسبة الطلاب الإناث إلى إجمالي الطلاب	
Follow Up Level	Males	-	ذكور	مرحلة المتابعة
	Females	1043	إناث	
	Total	1043	الإجمالي	
Percentage Of Males To Total Students		-	نسبة الطلاب الذكور إلى إجمالي الطلاب	
Percentage Of Females To Total Students		1	نسبة الطلاب الإناث إلى إجمالي الطلاب	
Average number of students per teacher		-	متوسط عدد الطلاب لكل مدرس	

عدد رياض الأطفال (الحكومية + الخاصة) والشعب وعدد الأطفال الملتحقين والمربين حسب النوع والمديريات للعام الدراسي 2022-2023م
NUMBER OF KINDERGARTENS, (GOVERNMENT + PRIVATE), CLASSES, CHILDREN ENRDLED, &
TEACHERS BY SEX & DISTRICTS FOR SCHOOLING YEARS 2022 - 2023

TABLE NO.1

جدول رقم 1

Districts	Item	2022 / 2023			البيان		
		حكومي + خاص pulolic +private	خاص private	حكومي pulolic	المديريات		
المسرح	No. Of kindergartens	-	-	15	عدد رياض الأطفال		
	NO. OF Ciasses	-	-	-	عدد الشعب		
	NO.OF Chidren	Males	-	-	-	ذكور	عدد الاطفال
		Females	-	-	-	إناث	
		Total	-	-	-	إجمالي	
	Number Of Teachers	Males	-	-	-	ذكور	عدد المربين
		Females	-	-	-	إناث	
		Total	-	-	-	إجمالي	
	الشماليتين	No. Of kindergartens	-	-	18	عدد رياض الأطفال	
		NO. OF Ciasses	-	-	-	عدد الشعب	
NO.OF Chidren		Males	-	-	-	ذكور	عدد الاطفال
		Females	-	-	-	إناث	
		Total	-	-	-	إجمالي	
Number Of Teachers		Males	-	-	-	ذكور	عدد المربين
		Females	-	-	-	إناث	
		Total	-	-	-	إجمالي	
المواسط		No. Of kindergartens	-	-	56	عدد رياض الأطفال	
		NO. OF Ciasses	-	-	-	عدد الشعب	
	NO.OF Chidren	Males	-	-	-	ذكور	عدد الاطفال
		Females	-	-	-	إناث	
		Total	-	-	-	إجمالي	
	Number Of Teachers	Males	-	-	-	ذكور	عدد المربين
		Females	-	-	-	إناث	
		Total	-	-	-	إجمالي	
	المظفر	No. Of kindergartens	-	-	36	عدد رياض الأطفال	
		NO. OF CIASSES	-	-	-	عدد الشعب	
NO.OF CHIDREN		Males	-	-	-	ذكور	عدد الاطفال
		Females	-	-	-	إناث	
		Total	-	-	-	إجمالي	
Number Of Teachers		Males	-	-	-	ذكور	عدد المربين
		Females	-	-	-	إناث	
		Total	-	-	-	إجمالي	

المصدر: مكتب التربية والتعليم/ تعز
لاتوفر البيانات من المصدر (-)

عدد رياض الأطفال (الحكومية + الخاصة) والشعب وعدد الأطفال الملتحقين والمربين حسب النوع والمديريات للعام الدراسي 2022-2023م
NUMBER OF KINDERGARTENS, (GOVERNMENT + PRIVATE) , CLASSES , CHILDREN ENRDLED , &
TEACHERS BY SEX & DISTRICTS FOR SCHOOLING YEARS 2022 - 2023

TABLE NO .1

تابع جدول (1)

Districts	Item	2022 / 2023			البيان		
		حكومي + خاص pulolic +private	خاص private	حكومي pulolic	المديريات		
مقبة	No. Of kindergartens	-	-	7	عدد رياض الاطفال		
	NO. OF Ciasses	-	-	-	عدد الشعب		
	NO.OF Chidren	Males	-	-	-	ذكور	عدد الاطفال
		Females	-	-	-	إناث	
		Total	-	-	-	إجمالي	
	Number Of Teachers	Males	-	-	-	ذكور	عدد المربين
		Females	-	-	-	إناث	
		Total	-	-	-	إجمالي	
	المخاء	No. Of kindergartens	-	-	18	عدد رياض الاطفال	
		NO. OF Ciasses	-	-	-	عدد الشعب	
NO.OF Chidren		Males	-	-	-	ذكور	عدد الاطفال
		Females	-	-	-	إناث	
		Total	-	-	-	إجمالي	
Number Of Teachers		Males	-	-	-	ذكور	عدد المربين
		Females	-	-	-	إناث	
		Total	-	-	-	إجمالي	
نباب		No. Of kindergartens	-	-	6	عدد رياض الاطفال	
		NO. OF Ciasses	-	-	-	عدد الشعب	
	NO.OF Chidren	Males	-	-	-	ذكور	عدد الاطفال
		Females	-	-	-	إناث	
		Total	-	-	-	إجمالي	
	Number Of Teachers	Males	-	-	-	ذكور	عدد المربين
		Females	-	-	-	إناث	
		Total	-	-	-	إجمالي	
	موزع	No. Of kindergartens	-	-	22	عدد رياض الاطفال	
		NO. OF CIASSES	-	-	-	عدد الشعب	
NO.OF CHIDREN		Males	-	-	-	ذكور	عدد الاطفال
		Females	-	-	-	إناث	
		Total	-	-	-	إجمالي	
Number Of Teachers		Males	-	-	-	ذكور	عدد المربين
		Females	-	-	-	إناث	
		Total	-	-	-	إجمالي	

المصدر: مكتب التربية والتعليم/ تعز
لا تتوفر البيانات من المصدر (-)

عدد رياض الأطفال (الحكومية + الخاصة) والشعب وعدد الأطفال الملتحقين والمربين حسب النوع والمديريات للعام الدراسي 2022-2023م
NUMBER OF KINDERGARTENS, (GOVERNMENT + PRIVATE) , CLASSES , CHILDREN ENRDLED ,&
TEACHERS BY SEX & DISTRICTS FOR SCHOOLING YEARS 2022 - 2023

Follow TABLE NO .1

تابع جدول (1)

Districts	Item	2022 / 2023			البيان		
		حكومي + خاص pulolic +private	خاص private	حكومي pulolic	المديريات		
جبل حبشي	No. Of kindergartens	-	-	66	عدد رياض الاطفال		
	NO. OF Ciasses	-	-	-	عدد الشعب		
	NO.OF Chidren	Males	-	-	-	ذكور	عدد الاطفال
		Females	-	-	-	إناث	
		Total	-	-	-	إجمالي	
	Number Of Teachers	Males	-	-	-	ذكور	عدد المربين
		Females	-	-	-	إناث	
		Total	-	-	-	إجمالي	
	مشرعة و حدنان	No. Of kindergartens	-	-	14	عدد رياض الاطفال	
		NO. OF Ciasses	-	-	-	عدد الشعب	
NO.OF Chidren		Males	-	-	-	ذكور	عدد الاطفال
		Females	-	-	-	إناث	
		Total	-	-	-	إجمالي	
Number Of Teachers		Males	-	-	-	ذكور	عدد المربين
		Females	-	-	-	إناث	
		Total	-	-	-	إجمالي	
صبر العوام		No. Of kindergartens	-	-	25	عدد رياض الاطفال	
		NO. OF Ciasses	-	-	-	عدد الشعب	
	NO.OF Chidren	Males	-	-	-	ذكور	عدد الاطفال
		Females	-	-	-	إناث	
		Total	-	-	-	إجمالي	
	Number Of Teachers	Males	-	-	-	ذكور	عدد المربين
		Females	-	-	-	إناث	
		Total	-	-	-	إجمالي	
	الصلو	No. Of kindergartens	-	-	5	عدد رياض الاطفال	
		NO. OF CIASSES	-	-	-	عدد الشعب	
NO.OF CHIDREN		Males	-	-	-	ذكور	عدد الاطفال
		Females	-	-	-	إناث	
		Total	-	-	-	إجمالي	
Number Of Teachers		Males	-	-	-	ذكور	عدد المربين
		Females	-	-	-	إناث	
		Total	-	-	-	إجمالي	

المصدر: مكتب التربية والتعليم/ تعز
لا تتوفر البيانات من المصدر (-)

عدد رياض الأطفال (الحكومية + الخاصة) والشعب وعدد الأطفال الملتحقين والمربين حسب النوع والمديريات للعام الدراسي 2022-2023م
NUMBER OF KINDERGARTENS, (GOVERNMENT + PRIVATE) , CLASSES , CHILDREN ENRDLLED ,&
TEACHERS BY SEX & DISTRICTS FOR SCHOOLING YEARS 2022 - 2023

Follow TABLE NO .1

تابع جدول (1)

Item	2022 / 2023			البيان		
	حكومي + خاص pulolic +private	خاص private	حكومي pulolic	المديريات		
Districts						
الوازعية	No. Of kindergartens	-	-	22	عدد رياض الاطفال	
	NO. OF Ciasses	-	-	-	عدد الشعب	
	NO.OF Chidren	Males	-	-	-	ذكور
		Females	-	-	-	إناث
		Total	-	-	-	إجمالي
	Number Of Teachers	Males	-	-	-	ذكور
		Females	-	-	-	إناث
		Total	-	-	-	إجمالي
	القاهرة	No. Of kindergartens	-	-	10	عدد رياض الاطفال
		NO. OF CIASSES	-	-	-	عدد الشعب
NO.OF CHIDREN		Males	-	-	-	ذكور
		Females	-	-	-	إناث
		Total	-	-	-	إجمالي
Number Of Teachers		Males	-	-	-	ذكور
		Females	-	-	-	إناث
		Total	-	-	-	إجمالي
صالحه		No. Of kindergartens	-	-	10	عدد رياض الاطفال
		NO. OF Ciasses	-	-	-	عدد الشعب
	NO.OF Chidren	Males	-	-	-	ذكور
		Females	-	-	-	إناث
		Total	-	-	-	إجمالي
	Number Of Teachers	Males	-	-	-	ذكور
		Females	-	-	-	إناث
		Total	-	-	-	إجمالي
	المعافر	No. Of kindergartens	-	-	33	عدد رياض الاطفال
		NO. OF Ciasses	-	-	-	عدد الشعب
NO.OF Chidren		Males	-	-	-	ذكور
		Females	-	-	-	إناث
		Total	-	-	-	إجمالي
Number Of Teachers		Males	-	-	-	ذكور
		Females	-	-	-	إناث
		Total	-	-	-	إجمالي
سابع		No. Of kindergartens	-	-	3	عدد رياض الاطفال
		NO. OF Ciasses	-	-	-	عدد الشعب
	NO.OF Chidren	Males	-	-	-	ذكور
		Females	-	-	-	إناث
		Total	-	-	-	إجمالي
	Number Of Teachers	Males	-	-	-	ذكور
		Females	-	-	-	إناث
		Total	-	-	-	إجمالي

المصدر: مكتب التربية والتعليم/ تعز
لاتتوفر البيانات من المصدر (-)

عدد رياض الأطفال (الحكومية + الخاصة) والشعب وعدد الأطفال الملتحقين والمربين حسب النوع والمديريات للعام الدراسي 2022-2023م
NUMBER OF KINDERGARTENS, (GOVERNMENT+ PRIVATE), CLASSES , CHILDREN ENRDLED ,AND
FOR SCHOOLING YEARS2022- 2023

Item		2022/ 2023			البيان		
Districts		حكومي +خاص pulolic +private	خاص private	حكومي pulolic	المديريات		
Total	No. Of kindergartens	-	-	366	عدد رياض الأطفال		
	NO. OF CIASSES	-	-	-	عدد الشعب		
	NO.OF CHIDREN	Males	-	-	-	ذكور	عدد الأطفال
		Females	-	-	-	إناث	
		Total	-	-	-	إجمالي	
	Number Of Teachers	Males	-	-	-	ذكور	عدد المربين
		Females	-	-	-	إناث	
		Total	-	-	-	إجمالي	

Source: Educational Office /

المصدر: مكتب التربية والتعليم/ تعز
لا تتوفر البيانات من المصدر (-)

عدد المدارس و الشعب في مرحلة التعليم الأساسي (الحكومي + الخاص) وعدد الطلاب الملتحقين و المدرسين حسب النوع و المديريات للاعوام الدراسي 2022/2023
NUMBER OF SCHOOLS ,CLASSROOMS IN Primary Education of (GOVERNMENT+ PRIVATE) Enrolled
STUDENTS AND TEACHERS BY SEX AND DISTRICTS FOR SCHOOLING YEARS2022 - 2023

TABLE NO.2

جدول رقم 2

Item		2022 / 2023			البيان		
		حكومي + خاص	خاص	حكومي			
Districts		pulolic +private	private	pulolic	المديريات		
	Number Of Schools	-	-	13	عدد المدارس		
	NO. OF CIASSES	-	-	114	عدد الشعب		
	Students	Males	-	-	2990	ذكور	عدد الطلاب
		Females	-	-	2730	إناث	
	Number Of Teachers	Males	-	-	-	ذكور	عدد المدرسين
Females		-	-	-	إناث		
	Number Of Schools	-	-	12	عدد المدارس		
	NO. OF CIASSES	-	-	83	عدد الشعب		
	Students	Males	-	-	2088	ذكور	عدد الطلاب
		Females	-	-	2057	إناث	
	Number Of Teachers	Males	-	-	-	ذكور	عدد المدرسين
Females		-	-	-	إناث		
	Number Of Schools	-	-	24	عدد المدارس		
	NO. OF CIASSES	-	-	169	عدد الشعب		
	Students	Males	-	-	4898	ذكور	عدد الطلاب
		Females	-	-	3570	إناث	
	Number Of Teachers	Males	-	-	-	ذكور	عدد المدرسين
Females		-	-	-	إناث		
	Number Of Schools	-	-	44	عدد المدارس		
	NO. OF CIASSES	-	-	791	عدد الشعب		
	Students	Males	-	-	20637	ذكور	عدد الطلاب
		Females	-	-	18912	إناث	
	Number Of Teachers	Males	-	-	-	ذكور	عدد المدرسين
Females		-	-	-	إناث		
	Number Of Schools	-	-	10	عدد المدارس		
	NO. OF CIASSES	-	-	108	عدد الشعب		
	Students	Males	-	-	2847	ذكور	عدد الطلاب
		Females	-	-	2560	إناث	
	Number Of Teachers	Males	-	-	-	ذكور	عدد المدرسين
Females		-	-	-	إناث		
	Number Of Schools	-	2	68	عدد المدارس		
	NO. OF CIASSES	-	48	501	عدد الشعب		
	Students	Males	-	547	13058	ذكور	عدد الطلاب
		Females	-	346	11977	إناث	
	Number Of Teachers	Males	-	-	-	ذكور	عدد المدرسين
Females		-	-	-	إناث		

المصدر: مكتب التربية والتعليم/ تعز
لا تتوفر البيانات من المصدر (-)

عدد المدارس و الشعب في مرحلة التعليم الأساسي (حكومي+ الخاص) وعدد الطلاب الملتحقين و المدرسين حسب النوع و المديريات للاعوام الدراسي 2022-2023م
NUMBER OF SCHOOLS ,CLASSROOMS IN PRIMARY EDUCATION OF (GOVERNMENT+ PRIVATE) Enroled,
STUDENTS AND TEACHERS BY SEX AND DISTRICTS FOR SCHOOLING YEARS 2022 - 2023

TABLE NO. 2 CONT

تابع جدول رقم 2

Districts	Item	2022 / 2023			البيان		
		حكومي + خاص pulolic +private	خاص private	حكومي pulolic	المديريات		
المظفر	Number Of Schools	-	48	14	عدد المدارس		
	NO. OF CIASSES	-	1265	547	عدد الشعب		
	Students	Males	-	14433	11727	ذكور	عدد الطلاب
		Females	-	10500	15641	إناث	
	Number Of Teachers	Males	-	-	-	ذكور	المدرسين
		Females	-	-	-	إناث	
القاهرة	Number Of Schools	-	42	11	عدد المدارس		
	NO. OF CIASSES	-	842	311	عدد الشعب		
	Students	Males	-	10287	6451	ذكور	عدد الطلاب
		Females	-	6111	9085	إناث	
	Number Of Teachers	Males	-	-	-	ذكور	المدرسين
		Females	-	-	-	إناث	
صالة	Number Of Schools	-	16	14	عدد المدارس		
	NO. OF CIASSES	-	-	158	عدد الشعب		
	Students	Males	-	1684	3710	ذكور	عدد الطلاب
		Females	-	1333	4173	إناث	
	Number Of Teachers	Males	-	-	-	ذكور	المدرسين
		Females	-	-	-	إناث	
المخاء	Number Of Schools	-	2	47	عدد المدارس		
	NO. OF CIASSES	-	-	416	عدد الشعب		
	Students	Males	-	-	11074	ذكور	عدد الطلاب
		Females	-	-	9723	إناث	
	Number Of Teachers	Males	-	-	-	ذكور	المدرسين
		Females	-	-	-	إناث	
الوازعية	Number Of Schools	-	-	20	عدد المدارس		
	NO. OF CIASSES	-	-	216	عدد الشعب		
	Students	Males	-	-	5586	ذكور	عدد الطلاب
		Females	-	-	5231	إناث	
	Number Of Teachers	Males	-	-	-	ذكور	المدرسين
		Females	-	-	-	إناث	
حيفان	Number Of Schools	-	-	-	عدد المدارس		
	NO. OF CIASSES	-	-	77	عدد الشعب		
	Students	Males	-	-	2004	ذكور	عدد الطلاب
		Females	-	-	1862	إناث	
	Number Of Teachers	Males	-	-	-	ذكور	المدرسين
		Females	-	-	-	إناث	

المصدر : مكتب التربية والتعليم / تعز
لاتوفر البيانات من المصدر (-)

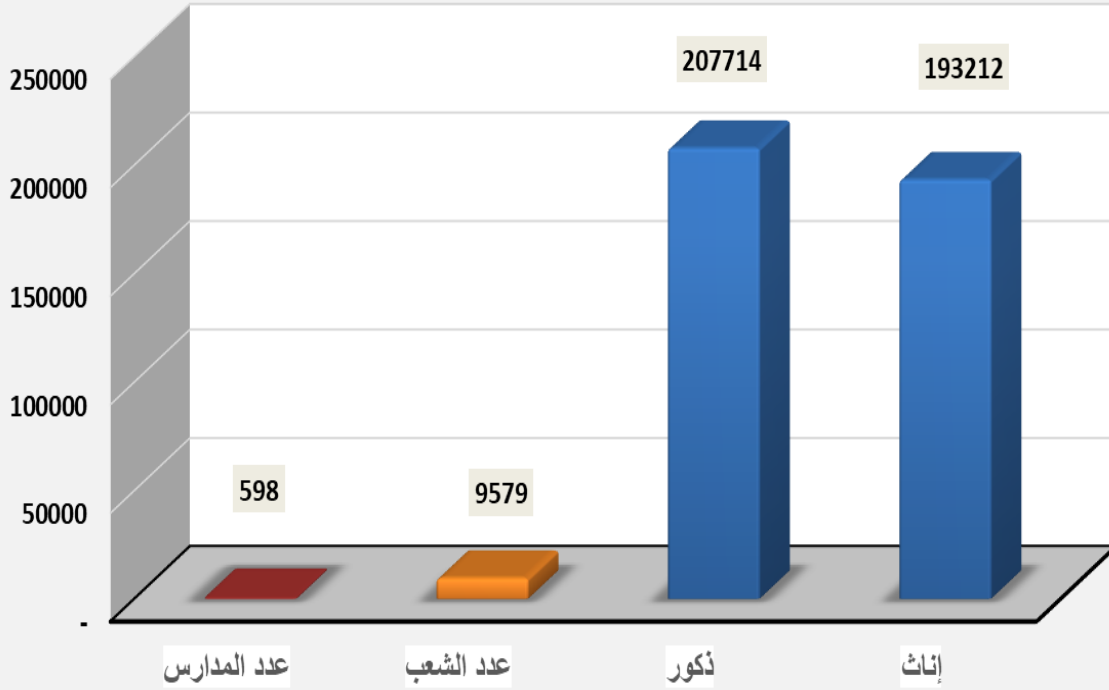
عدد المدارس و الشعب في مرحلة التعليم الأساسي (حكومي+ الخاص) وعدد الطلاب المنتحقين و المدرسين حسب النوع و المديریات للعام الدراسي 2022-2023م
NUMBER OF SCHOOLS ,CLASSROOMS IN PRIMARY EDUCATION OF (GOVERNMENT+ PRIVATE) Enroled,
STUDENTS AND TEACHERS BY SEX AND DISTRICTS FOR SCHOOLING YEARS2022- 2023

TABLE NO. 2 CONT

تابع جدول رقم 2

Districts	Item	2022 / 2023			البيان		
		حكومي + خاص pulolic +private	خاص private	حكومي pulolic	المديریات		
المسرح	Number Of Schools	-	2	36	عدد المدارس		
	NO. OF CIASSES	-	129	574	عدد الشعب		
	Students	Males	-	1654	14883	ذكور	عدد الطلاب
		Females	-	919	13822	إناث	
	Number Of Teachers	Males	-	-	-	ذكور	المدرسين
		Females	-	-	-	إناث	
	الصلو	Number Of Schools	-	-	12	عدد المدارس	
		NO. OF CIASSES	-	-	200	عدد الشعب	
Students		Males	-	-	5097	ذكور	عدد الطلاب
		Females	-	-	4879	إناث	
Number Of Teachers		Males	-	-	-	ذكور	المدرسين
		Females	-	-	-	إناث	
الشاميتين		Number Of Schools	-	4	67	عدد المدارس	
		NO. OF CIASSES	-	125	959	عدد الشعب	
	Students	Males	-	1543	23931	ذكور	عدد الطلاب
		Females	-	896	24021	إناث	
	Number Of Teachers	Males	-	-	-	ذكور	المدرسين
		Females	-	-	-	إناث	
	المعافر	Number Of Schools	-	2	14	عدد المدارس	
		NO. OF CIASSES	-	59	741	عدد الشعب	
Students		Males	-	799	19109	ذكور	عدد الطلاب
		Females	-	371	17936	إناث	
Number Of Teachers		Males	-	-	-	ذكور	المدرسين
		Females	-	-	-	إناث	
المواسط		Number Of Schools	-	-	32	عدد المدارس	
		NO. OF CIASSES	-	-	688	عدد الشعب	
	Students	Males	-	-	17933	ذكور	عدد الطلاب
		Females	-	-	16484	إناث	
	Number Of Teachers	Males	-	-	-	ذكور	المدرسين
		Females	-	-	-	إناث	
	سامع	Number Of Schools	-	-	21	عدد المدارس	
		NO. OF CIASSES	-	-	333	عدد الشعب	
Students		Males	-	-	8564	ذكور	عدد الطلاب
		Females	-	-	8073	إناث	
Number Of Teachers		Males	-	-	-	ذكور	المدرسين
		Females	-	-	-	إناث	
الإجمالي العام		Number Of Schools	-	118	480	عدد المدارس	
		NO. OF CIASSES	-	2468.1	7111	عدد الشعب	
	Students	Males	-	31127	176587	ذكور	عدد الطلاب
		Females	-	20476	172736	إناث	
	Number Of Teachers	Males	-	-	-	ذكور	المدرسين
		Females	-	-	-	إناث	

جدول رقم (1) يوضح عدد المدارس و الشعب في مرحلة التعليم الأساسي (الحكومي + الخاص) وعدد الطلاب الملتحقين و المدرسين حسب النوع و المديریات للعام الدراسي 2022-2023م



عدد المدارس والشعب في المرحلة الثانوية (الحكومي + الخاص) وعدد الطلاب الملتحقين و المدرسين حسب النوع والمديريات للعام الدراسي 2022-2023م
NUMBER OF SCHOOLS ,CLASS ROOMS IN SECONDAEY OF (GOVERNMENT+ PRIVATE) Enroled,
STUDENTS AND TEACHERS BY SEX AND DISTRICTS FOR SCHOOLING YEARS2022 -2023

TABLENO. 3

جدول رقم 3

Item		2022 / 2023			البيان	
		حكومي + خاص pulolic +private	خاص private	حكومي pulolic		
Districts					المديريات	
المظفر	Number Of Schools		-	36	19	عدد المدارس
	NO. OF CLASSES		-	187	212	عدد الشعب
Students	Males	-	3524	3551	ذكور	عدد الطلاب
	Females	-	1363	5901	إناث	
Number Of Teachers	Males	-	-	-	ذكور	عدد المدرسين
	Females	-	-	-	إناث	
القاهرة	Number Of Schools		-	11	11	عدد المدارس
	NO. OF CLASSES		-	75	120	عدد الشعب
Students	Males	-	1004	2693	ذكور	عدد الطلاب
	Females	-	513	3068	إناث	
Number Of Teachers	Males	-	-	-	ذكور	عدد المدرسين
	Females	-	-	-	إناث	
صالة	Number Of Schools		-	4	7	عدد المدارس
	NO. OF CLASSES		-	26	28	عدد الشعب
Students	Males	-	460	492	ذكور	عدد الطلاب
	Females	-	148	898	إناث	
Number Of Teachers	Males	-	-	-	ذكور	عدد المدرسين
	Females	-	-	-	إناث	
المخاء	Number Of Schools		-	3	9	عدد المدارس
	NO. OF CLASSES		-	8	31	عدد الشعب
Students	Males	-	241	833	ذكور	عدد الطلاب
	Females	-	45	634	إناث	
Number Of Teachers	Males	-	-	-	ذكور	عدد المدرسين
	Females	-	-	-	إناث	
الشماليين	Number Of Schools		-	3	62	عدد المدارس
	NO. OF CLASSES		-	11	195	عدد الشعب
Students	Males	-	321	4396	ذكور	عدد الطلاب
	Females	-	74	5050	إناث	
Number Of Teachers	Males	-	-	-	ذكور	عدد المدرسين
	Females	-	-	-	إناث	

المصدر : مكتب التربية والتعليم / تم تز
لا تتوفر البيانات من المصدر (-)

عدد المدارس والشعب في المرحلة الثانوية (الحكومي + الخاص) وعدد الطلاب الملتحقين و المدرسين حسب النوع والمديرية للعام الدراسي 2022-2023م
NUMBER OF SCHOOLS ,CLASS ROOMS IN SECONDAEY OF (GOVERNMENT+ PRIVATE) Enroled,
STUDENTS AND TEACHERS BY SEX AND DISTRICTS FOR SCHOOLING YEARS2022 - 2023

TABLE NO. 3 CONT

تابع جدول رقم 3

Districts	Item	2022 / 2023			البيان		
		حكومي + خاص pulolic +private	خاص private	حكومي pulolic	المديرية		
صبر الموادم	Number Of Schools	-	2	4	عدد المدارس		
	NO. OF CIASSES	-	6	84	عدد الشعب		
	Students	Males	-	197	2498	ذكور	عدد الطلاب
		Females	-	32	2069	إناث	
	Number Of Teachers	Males	-	-	-	ذكور	عدد المدرسين
		Females	-	-	-	إناث	
المسراخ	Number Of Schools	-	2	30	عدد المدارس		
	NO. OF CIASSES	-	8	109	عدد الشعب		
	Students	Males	-	141	2826	ذكور	عدد الطلاب
		Females	-	45	2556	إناث	
	Number Of Teachers	Males	-	-	-	ذكور	عدد المدرسين
		Females	-	-	-	إناث	
جبل حبشي	Number Of Schools	-	-	49	عدد المدارس		
	NO. OF CIASSES	-	-	170	عدد الشعب		
	Students	Males	-	-	4607	ذكور	عدد الطلاب
		Females	-	-	4119	إناث	
	Number Of Teachers	Males	-	-	-	ذكور	عدد المدرسين
		Females	-	-	-	إناث	
مشرعه و حدنان	Number Of Schools	-	-	14	عدد المدارس		
	NO. OF CIASSES	-	-	30	عدد الشعب		
	Students	Males	-	-	653	ذكور	عدد الطلاب
		Females	-	-	700	إناث	
	Number Of Teachers	Males	-	-	-	ذكور	عدد المدرسين
		Females	-	-	-	إناث	
الصلو	Number Of Schools	-	-	14	عدد المدارس		
	NO. OF CIASSES	-	-	38	عدد الشعب		
	Students	Males	-	-	842	ذكور	عدد الطلاب
		Females	-	-	1055	إناث	
	Number Of Teachers	Males	-	-	-	ذكور	عدد المدرسين
		Females	-	-	-	إناث	

المصدر : مكتب التربية والتعليم / تعز
لا تتوفر البيانات من المصدر (-)

عدد المدارس والشعب في المرحلة الثانوية (الحكومي + الخاص) وعدد الطلاب الملتحقين و المدرسين حسب النوع والمديريات للعام الدراسي 2022-2023م

NUMBER OF SCHOOLS ,CLASS ROOMS IN SECONDARY OF (GOVERNMENT+ PRIVATE) Enroled,

STUDENTS AND TEACHERS BY SEX AND DISTRICTS FOR SCHOOLING YEARS2022 - 2023

TABLE NO .3 CONT

تابع جدول رقم 3

Districts	Item	2022 / 2023			البيان		
		حكومي + خاص pulolic +private	خاص private	حكومي pulolic	المديريات		
الوازع	Number Of Schools	-	-	14	عدد المدارس		
	NO. OF CIASSES	-	-	12	عدد الشعب		
	Students	Males	-	-	352	ذكور	عدد الطلاب
		Females	-	-	276	إناث	
	Number Of Teachers	Males	-	-	-	ذكور	عدد المدرسين
		Females	-	-	-	إناث	
	المعافر	Number Of Schools	-	2	33	عدد المدارس	
		NO. OF CIASSES	-	-	132	عدد الشعب	
Students		Males	-	-	3169	ذكور	عدد الطلاب
		Females	-	-	3295	إناث	
Number Of Teachers		Males	-	-	-	ذكور	عدد المدرسين
		Females	-	-	-	إناث	
المواسط		Number Of Schools	-	-	44	عدد المدارس	
		NO. OF CIASSES	-	-	111	عدد الشعب	
	Students	Males	-	-	2726	ذكور	عدد الطلاب
		Females	-	-	2823	إناث	
	Number Of Teachers	Males	-	-	-	ذكور	عدد المدرسين
		Females	-	-	-	إناث	
	سامع	Number Of Schools	-	-	15	عدد المدارس	
		NO. OF CIASSES	-	-	59	عدد الشعب	
Students		Males	-	-	1396	ذكور	عدد الطلاب
		Females	-	-	1486	إناث	
Number Of Teachers		Males	-	-	-	ذكور	عدد المدرسين
		Females	-	-	-	إناث	

المصدر : مكتب التربية والتعليم /م/ تعز

لا تتوفر البيانات من المصدر (-)

عدد المدارس والشعب في المرحلة الثانوية (الحكومي + الخاص) وعدد الطلاب الملتحقين و المدرسين حسب النوع والمديريات للعام الدراسي 2022-2023م
NUMBER OF SCHOOLS ,CLASS ROOMS IN SECONDAEY OF (GOVERNMENT+ PRIVATE) Enroled,
STUDENTS AND TEACHERS BY SEX AND DISTRICTS FOR SCHOOLING YEARS2022- 2023

TABLE NO.3 CONT

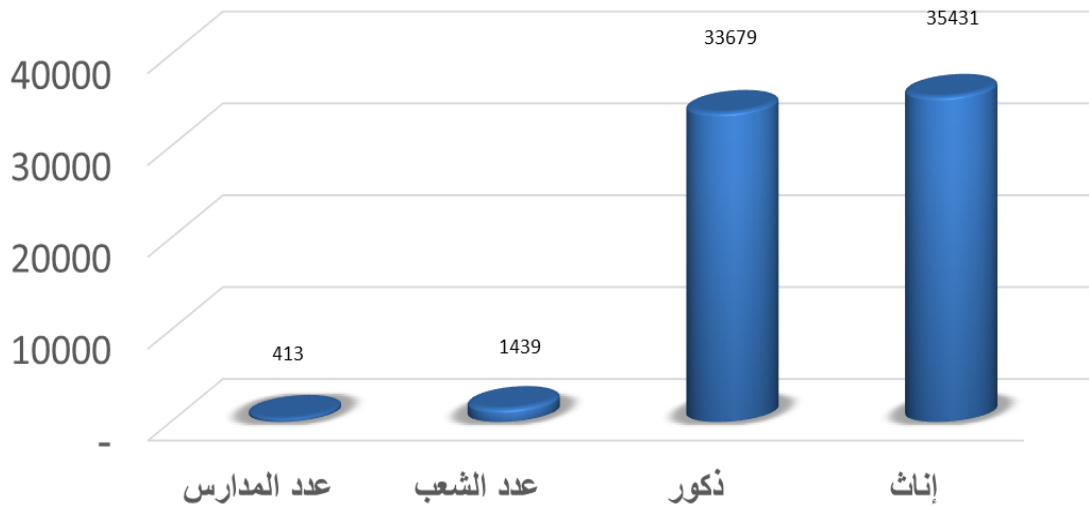
تابع جدول رقم 3

Districts		2022 / 2023			البيان		
		حكومي + خاص pulolic +private	خاص private	حكومي pulolic	المديريات		
	Number Of Schools	-	-	10	عدد المدارس		
	NO. OF CIASSES	-	-	5	عدد الشعب		
	Students	Males	-	-	109	ذكور	عدد الطلاب
		Females	-	-	122	إناث	
Number Of Teachers	Males	-	-	-	ذكور	عدد المدرسين	
	Females	-	-	-	إناث		
موزع	Number Of Schools	-	-	10	عدد المدارس		
	NO. OF CIASSES	-	-	11	عدد الشعب		
	Students	Males	-	-	340	ذكور	عدد الطلاب
		Females	-	-	204	إناث	
Number Of Teachers	Males	-	-	-	ذكور	عدد المدرسين	
	Females	-	-	-	إناث		
حيفان	Number Of Schools	-	-	-	عدد المدارس		
	NO. OF CIASSES	-	-	14	عدد الشعب		
	Students	Males	-	-	333	ذكور	عدد الطلاب
		Females	-	-	364	إناث	
Number Of Teachers	Males	-	-	-	ذكور	عدد المدرسين	
	Females	-	-	-	إناث		
مقبة	Number Of Schools	-	-	5	عدد المدارس		
	NO. OF CIASSES	-	-	19	عدد الشعب		
	Students	Males	-	-	466	ذكور	عدد الطلاب
		Females	-	-	464	إناث	
Number Of Teachers	Males	-	-	-	ذكور	عدد المدرسين	
	Females	-	-	-	إناث		
Total	Number Of Schools	-	63	350	عدد المدارس		
	NO. OF CIASSES	-	59	1380	عدد الشعب		
	Students	Males	-	1397	32282	ذكور	عدد الطلاب
		Females	-	347	35084	إناث	
Number Of Teachers	Males	-	-	-	ذكور	عدد المدرسين	
	Females	-	-	-	إناث		

source: educational office/

المصدر : مكتب التربية والتعليم / تعز
لا تتوفر البيانات من المصدر (-)

جدول رقم (2) يوضح عدد المدارس والشعب في المرحلة الثانوية (الحكومي + الخاص) وعدد الطلاب الملتحقين و المدرسين حسب النوع والمديريات للعام الدراسي 2022-2023م



اجمالي عدد المدارس والشعب وعدد الطلاب والمدرسين في جميع مراحل التعليم (الحكومي + الأهلي) في محافظة تعز خلال العام 2023/2022م
The total number of schools and classes and the number of students and teachers at all levels of education (governmental + private) in Taiz Governorate during the year 2022/2023

TABLE NO. 3 CONT

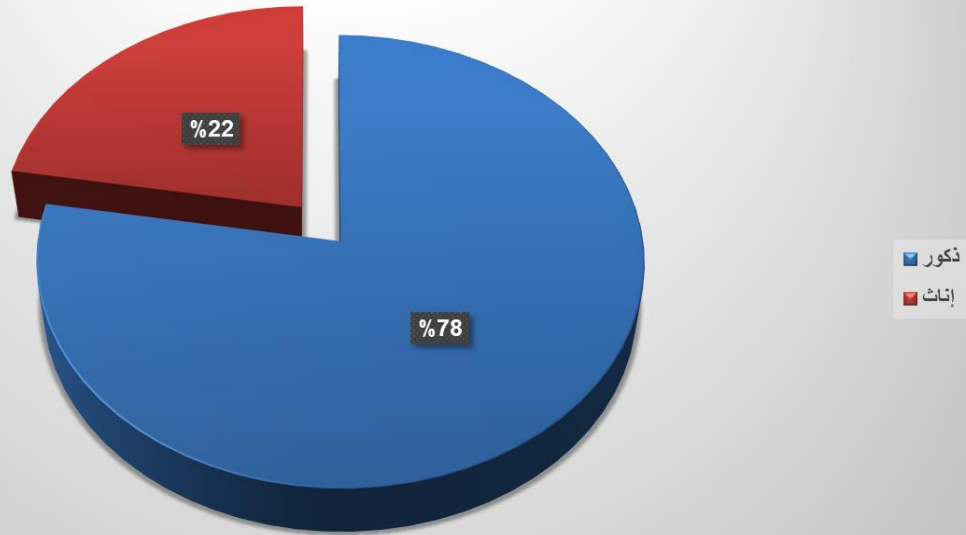
تابع جدول رقم 3

Item	الإجمالي العام Grand Total			Education Phases مراحل التعليم						البيان	
	الإجمالي	أهلي	حكومي	الثانوي		أساسي / ثانوي		الأساسي			
				أهلي	حكومي	أهلي	حكومي	أهلي	حكومي		
Schools	1037	167	870	-	7	61	383	106	480	المدارس	
Classes	11018	2527	8491	-	-	59	1380	2468	7111	الشعب	
Students	male	241712	32843	208869	-	-	1367	32282	31476	176587	ذكور
	female	228643	20823	207820	-	-	347	35084	20476	172736	إناث
	Total	470036	53347	416689	-	-	1744	67366	51603	349323	الإجمالي
Teachers Yemeni	male	20778	-	20778	-	-	-	8241	-	12537	ذكور
	female	5963	-	5963	-	-	-	1817	-	4146	إناث
	Total	26741	-	26741	-	-	-	10058	-	16683	الإجمالي
Teachers Foreigne	male	-	-	-	-	-	-	-	-	-	ذكور
	female	-	-	-	-	-	-	-	-	-	إناث
	Total	-	-	-	-	-	-	-	-	-	الإجمالي
Total of Teacher Grar	26741	-	26741	-	-	-	10058	-	16683	الاجمالي العام للمدرسين	

Source :

المصدر : مكتب التربية والتعليم م / تعز
لا تتوفر البيانات من المصدر (-)

جدول رقم (3) يوضح نسبة المدرسين في جميع مراحل التعليم (الحكومي) في محافظة تعز حسب النوع خلال العام 2023/2022م



عدد معاهد التدريب المهنية (دبلوم - ثانوية - تقنية) و الطلاب المتحقين و المدرسين حسب النوع للعام الدراسي 2022-2023م

NUMBER OF VOCATIONAL TRAINING INSTITUTES (DIPLOMA- SECONDARY- TECHNICAL)

STUDENTS AND TEACHERS BY SEX FOR SCHCOOLING YEARS2022 - 2023

Table .NO 4

جدول رقم 4

Instiutes		Years	2022 / 2023	الأعوام	
المعهد الوطني للعلوم الادارية - تعز					
Two Years System			نظام سنتين		
No. Of Students	Males	117	ذكور	عدد الطلاب	
	Females	47	إناث		
عدد الخرجين من المعهد الوطني					
No. Of Students	Males	29	ذكور	عدد الطلاب الخرجين	
	Females	14	إناث		
Number Of Teachers	Males	21	ذكور	عدد المدرسين	
	Females	8	إناث		
معهد التدريب الفني والمهني - تعز					
Two Years System			نظام سنتين		
No. Of Students	Males	-	ذكور	عدد الطلاب	
	Females	-	إناث		
نظام 3 سنوات					
No. Of Students	Males	-	ذكور	عدد الطلاب	
	Females	-	إناث		
Number Of Teachers	Males	-	ذكور	عدد المدرسين	
	Females	-	إناث		
المعهد العالي للعلوم الصحة تعز					
Two Years System			نظام سنتين		
No. Of Students	Males	-	ذكور	عدد الطلاب	
	Females	-	إناث		
Three Years System			نظام 3 سنوات		
No. Of Students	Males	47	ذكور	عدد الطلاب	
	Females	121	إناث		
Number Of Teachers	Males	28	ذكور	عدد المدرسين	
	Females	18	إناث		

المصدر: مكتب التعليم الفني والتدريب المهني/ تعز

(-) لا تتوفر البيانات من المصدر

عدد معاهد التدريب المهنية (دبلوم - ثانوية - تقنية) و الطلاب الملتحقين و المدرسين حسب النوع للعام الدراسي 2022-2023م

NUMBER OF VOCATIONAL TRAINING INSTITUTES (DIPLOMA- SECONDARY- TECHNICAL) ,
STUDENTS AND TEACHERS BY SEX FOR SCHCOOLING YEARS2022 - 2023

TABLENO .4 CONTA

تابع جدول رقم 14

Years		2022/ 2023		الأعوام	
Instiutes				المعاهد	
معهد التقني الصناعي / الحصب					
Two Years System				نظام سنتين	
No. Of Students	Males	841	ذكور	عدد الطلاب	
	Females	66	إناث		
Three Years System				نظام 3 سنوات	
No. Of Students	Males	-	ذكور	عدد الطلاب	
	Females	-	إناث		
Number Of Teachers	Males	-	ذكور	عدد المدرسين	
	Females	-	إناث		
المعهد التقني الصناعي / الخياني					
Two Years System				نظام سنتين	
No. Of Students	Males	147	ذكور	عدد الطلاب	
	Females	16	إناث		
Three Years System				نظام 3 سنوات	
No. Of Students	Males	-	ذكور	عدد الطلاب	
	Females	-	إناث		
عدد المدرسين					
Number Of Teachers	Males	-	ذكور	عدد المدرسين	
	Females	-	إناث		
المعهد التقني التجاري / الحصب					
Two Years System				نظام سنتين	
No. Of Students	Males	241	ذكور	عدد الطلاب	
	Females	93	إناث		
Three Years System				نظام 3 سنوات	
No. Of Students	Males	-	ذكور	عدد الطلاب	
	Females	-	إناث		
Number Of Teachers	Males	-	ذكور	عدد المدرسين	
	Females	-	إناث		

المصدر: مكتب التعليم الفني والتدريب المهني / تعز
(-) لا توفر البيانات من المصدر

عدد معاهد التدريب المهنية (دبلوم - ثانوية - تقنية) و الطلاب الملتحقين و المدرسين حسب النوع للعام الدراسي 2022-2023م
NUMBER OF VOCATIONAL TRAINING INSTITUTES (DIPLOMA- SECONDARY- TECHNICAL) ,
STUDENTS AND TEACHERS BY SEX FOR SCHCOOLING YEARS 2022-2023

تابع جدول رقم 4 ب

Instiutes	Years		الأعوام	
	2022	2023	المعاهد	المعاهد
المعهد التقني الصناعي / الهباب				
نظام سنتين				
No. Of Students	Males	45	ذكور	عدد الطلاب
	Females	44	إناث	
Three Years System				
No. Of Students	Males	-	ذكور	عدد الطلاب
	Females	-	إناث	
Number Of Teachers	Males	-	ذكور	عدد المدرسين
	Females	-	إناث	
معهد الخنساء التقني التجاري				
نظام سنتين				
No. Of Students	Males	-	الذكور	عدد الطلاب
	Females	165	الإناث	
نظام 3 سنوات				
No. Of Students	Males	-	الذكور	عدد الطلاب
	Females	-	الإناث	
Number Of Teachers	Males	-	ذكور	عدد المدرسين
	Females	-	إناث	

Source :Office Of Techncai Educat

المصدر: مكتب التعليم الفني والتدريب المهني / تعز

(-) لا تتوفر البيانات من المصدر

عدد معاهد التدريب المهنية (دبلوم - ثانوية - تقنية) و الطلاب الملتحقين و المدرسين حسب النوع للعام الدراسي 2022-2023م
NUMBER OF VOCATIONAL TRAINING INSTITUTES (DIPLOMA- SECONDARY- TECHNICAL) ,
STUDENTS AND TEACHERS BY SEX FOR SCHCOOLING YEARS2022- 2023

تابع جدول رقم 4 ب

Years		الأعوام	
2022		2023	
Instiutes	المعاهد		
المعهد التقني الصناعي /الشماتين			
نظام سنتين			
No. Of Students	Males	318	ذكور
	Females	62	إناث
نظام الثلاث سنوات			
No. Of Students	Males	-	ذكور
	Females	-	إناث
Number Of Teachers	Males	-	ذكور
	Females	-	إناث
المعهد التقني الصناء			
نظام سنتين			
No. Of Students	Males	10	الذكور
	Females	18	الإناث
نظام 3 سنوات			
No. Of Students	Males	-	الذكور
	Females	-	الإناث
Number Of Teachers	Males	-	ذكور
	Females	-	إناث

Source :Office Of Techncai Educa

المصدر: مكتب التعليم الفني والتدريب المهني/ تاز

(-) لا توفر البيانات من المصدر

عدد معاهد التدريب المهنية (دبلوم - ثانوية - تقنية) و الطلاب الملتحقين و المدرسين حسب النوع للعام الدراسي 2022-2023م
NUMBER OF VOCATIONAL TRAINING INSTITUTES (DIPLOMA- SECONDARY- TECHNICAL) ,
STUDENTS AND TEACHERS BY SEX FOR SCHCOOLING YEARS 2023-2022

تابع جدول رقم 4 ب

Years		2022 2023		الأعوام	
Instiutes				المعاهد	
المعهد التقني التجاري/ السنة					
نظام سنتين					
No. Of Students	Males	69	ذكور	عدد الطلاب	
	Females	111	إناث		
Three Years System					
No. Of Students	Males	-	ذكور	عدد الطلاب	
	Females	-	إناث		
Number Of Teachers	Males	-	ذكور	عدد المدرسين	
	Females	-	إناث		
المعهد التقني التجاري/ دبع الداخل					
Two Years System					
No. Of Students	Males	27	الذكور	عدد الطلاب	
	Females	15	الإناث		
Three Years System					
No. Of Students	Males	-	الذكور	عدد الطلاب	
	Females	-	الإناث		
Number Of Teachers	Males	-	ذكور	عدد المدرسين	
	Females	-	إناث		

Source :Office Of Techncai Education and Vocational Training /

المصدر: مكتب التعليم الفني والتدريب المهني/ تعز

(-) لا تتوفر البيانات من المصدر

عدد معاهد التدريب المهنية (دبلوم - ثانوية - تقنية) و الطلاب الملتحقين و المدرسين حسب النوع للعام الدراسي 2022-2023م
NUMBER OF VOCATIONAL TRAINING INSTITUTES (DIPLOMA- SECONDARY- TECHNICAL) ,
STUDENTS AND TEACHERS BY SEX FOR SCHCOOLING YEARS 2023-2022

تابع جدول رقم 4 ب

Years		2022 2023		الأعوام	
Instiutes				المعاهد	
المعهد التقني التجاري / موزع					
نظام سنتين					
No. Of Students	Males	20	ذكور	عدد الطلاب	
	Females	8	إناث		
Three Years System					
No. Of Students	Males	-	ذكور	عدد الطلاب	
	Females	-	إناث		
Number Of Teachers	Males	-	ذكور	عدد المدرسين	
	Females	-	إناث		
المعهد التقني التجاري / جبل حبشي					
Two Years System					
No. Of Students	Males	15	الذكور	عدد الطلاب	
	Females	37	الإناث		
Three Years System					
No. Of Students	Males	-	الذكور	عدد الطلاب	
	Females	-	الإناث		
Number Of Teachers	Males	-	ذكور	عدد المدرسين	
	Females	-	إناث		
الإجمالي العام للمعاهد التقنية الحكومية / تعز					
Two Years System					
No. Of Students	Males	1734	الذكور	عدد الطلاب	
	Females	635	الإناث		
Three Years System					
No. Of Students	Males	-	الذكور	عدد الطلاب	
	Females	-	الإناث		
Number Of Teachers	Males	-	ذكور	عدد المدرسين	
	Females	-	إناث		

Source : Office Of Techncai Education and Vocational Training /

المصدر: مكتب التعليم الفني والتدريب المهني/ تعز

(-) لا تتوفر البيانات من المصدر

عدد المعاهد والطلاب الملتحقين والمدرسين (يمني / غير يمني) حسب النوع للعام الدراسي 2022-2023م
NUMBER OF HEALTH INSTITUTES ENROUD STUDENTS AND TEACHERS (YEMENI / NON
BY SEX FOR SCHLOOLING YEARS 2023-2022

Table .NO .5

جدول رقم 5

Years		2022/ 2023		الأعوام
Instiutes				المعاهد
معهد المعلمين م / تعز				
Two Years System				نظام سنتين
No. Of Students	Males	-	ذكور	عدد الطلاب
	Females	-	إناث	
Number of teachers				عدد المدرسين
Yemeni	Males	-	ذكور	يمني
	Females	-	إناث	
Non-Yemeni	Males	-	ذكور	غير يمني
	Females	-	إناث	
Total	Males	-	ذكور	الإجمالي
	Females	-	إناث	
معهد العلوم الصحية / المعهد				
Three Years System				نظام 3 سنوات
No. Of Students	Males	47	ذكور	عدد الطلاب
	Females	121	إناث	
Number of teachers				عدد المدرسين
Yemeni	Males	28	ذكور	يمني
	Females	18	إناث	
Non-Yemeni	Males	-	ذكور	غير يمني
	Females	-	إناث	
Total	Males	28	ذكور	الإجمالي
	Females	18	إناث	

المصدر : المعهد الصحي تعز
لا تتوفر البيانات من المصدر (-)

عدد الطلاب الملتحقين بكلية المجتمع والمدرسين (يمني / غير يمني) حسب النوع العام الجامعي -2022-2023 م
NUMBER OF ENROLLED STUDENTS IN COMMUNITY COLLEGE AND
TEACHERS (YEMENI / NON YEMENI) BY SEX FOR THE ACADEMIC YEARS -2022-2023

TABLENO .6

جدول رقم 6

Teachers		المدرسين				Students			الطلاب	البيان Item	الأعوام Years
Total	الإجمالي	Non yemeni غير يمني		Yemeni يمني		الإجمالي	إناث	ذكور			
إناث Females	ذكور Males	إناث Females	ذكور Males	إناث Females	ذكور Males	Total	Females	Males			
66	85	0	0	66	85	513	280	233	2023 / 2022		

عدد الطلاب الملتحقين بكلية المجتمع حسب التخصص والنوع خلال العام الجامعي 2022-2023 م
NUMBER OF STUDENTS ENROLLED IN COMMUNITY COLLEGE BY SPECIALIZATION AND SEX
FOR THE ACADEMIC YEARS 2023-2022

TABLENO .7

جدول رقم 7

Item Specialization	2022 / 2023			البيان التخصص
	إجمالي Total	إناث Females	ذكور Males	
Anesthesia technician	56	31	25	فني تخدير
Technical operations	33	18	15	فني عمليات
Physician assistant	63	58	5	مساعد طبيب
Obstetrics and obstetrics	49	49	0	قبالة وتوليد
Cyber security	58	15	43	امن سيبرالي
Information Technology	59	22	37	تقنية معلومات
Graphic Design	47	34	13	تصميم جرافيك
decor	27	13	14	ديكور
accounting	99	29	70	محاسبة
Management information systems	22	11	11	نظم معلومات إدارية
General Total	513	280	233	الإجمالي العام

Source :Community College / Aden

المصدر : كلية المجتمع -

(-) No Data

(-) لا توجد بيانات

عدد الكليات والطلاب المقيدون في الجامعات الحكومية والخاصة حسب النوع والجنسية للعام الجامعي 2022-2023م
NUMBER OF FACULTIES AND REGISTERED STUDENTS IN GOVERNMENT AND PRIVATE UNIVERSITIES
BY SEX AND NATIONALITY FOR THE ACADIMIC YEARS -م2022-2023

TABLE NO. 8 CONT

تابع جدول رقم 8

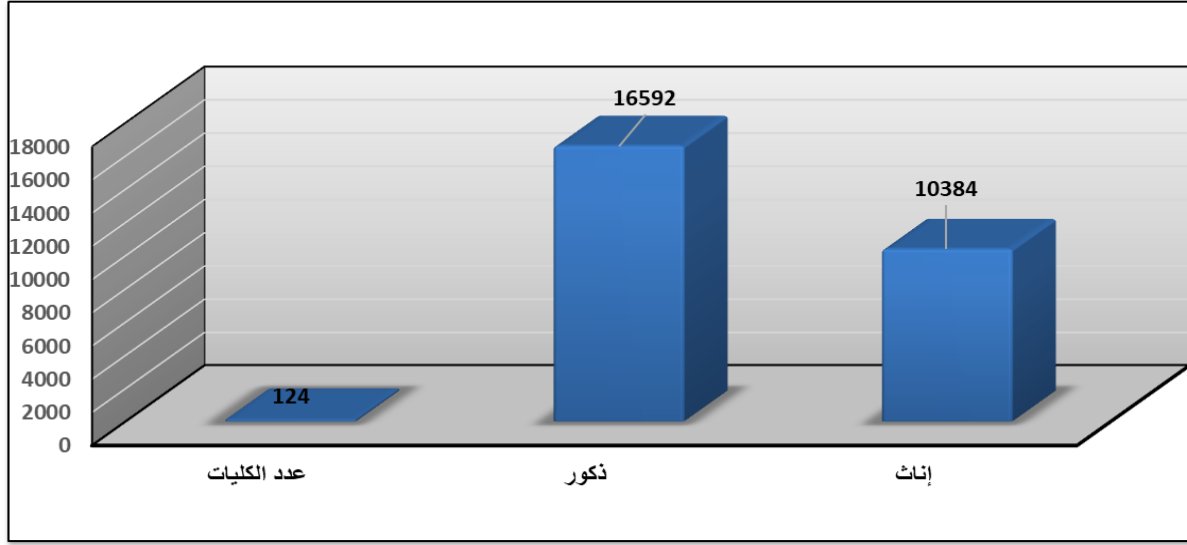
Universities		Years	2022 / 2023	الأعوام	الجامعات	
Shiba Unyversity					جامعة تعز	
No. Of faculties			62		عدد الكليات التطبيقية	
Number Of Registered Students	Yemeni	Males	4856	ذكور	يمني	عدد الطلاب المقيدون
		Females	2991	إناث		
		Total	7847	المجموع		
	Non-Yemeni	Males	-	ذكور	غير يمني	
		Females	-	إناث		
		Total	-	المجموع		
No. Of faculties			54		عدد الكليات النظرية	
Number Of Registered Students	Yemeni	Males	9387	ذكور	يمني	عدد الطلاب المقيدون
		Females	4747	إناث		
		Total	14134	المجموع		
	Non-Yemeni	Males	-	ذكور	غير يمني	
		Females	-	إناث		
		Total	-	المجموع		
General Total			21981		الإجمالي العام	

Source: University Of..... Private Universits /

المصدر: جامعة تعز

اتوفر البيانات من المصدر (-)

شكل رقم (4) يوضح عدد الكليات والطلاب المقيدين في الجامعات الحكومية حسب النوع للعام الجامعي - 2022-2023م



عدد الكليات والطلاب المقيدون في الجامعات الحكومية والخاصة حسب النوع والجنسية للعام الجامعي 2022-2023م
NUMBER OF FACULTIES AND REGISTERED STUDENTS IN GOVERNMENT AND PRIVATE UNIVERSITIES
BY SEX AND NATIONALITY FOR THE ACADIMIC YEARS -2022-2023

TABLE NO. 8 CONT

تابع جدول رقم 8

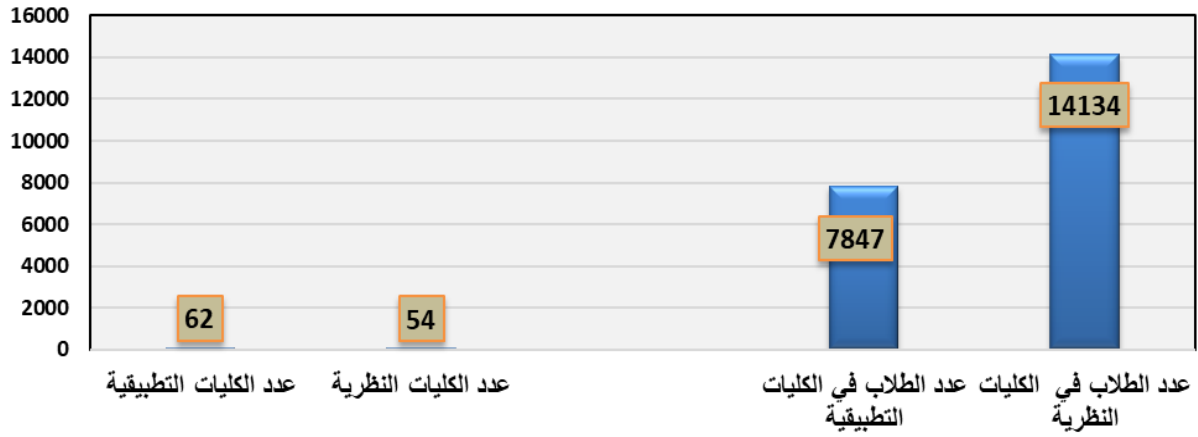
Universities		Years	2022 / 2023	الأعوام	الجامعات	
Shiba Unyversity					جامعة تعز	
No. Of faculties		62			عدد الكليات التطبيقية	
Number Of Registered Students	Yemeni	Males	4856	ذكور	يمني	عدد الطلاب المقيدون
		Females	2991	إناث		
		Total	7847	المجموع		
	Non-Yemeni	Males	-	ذكور	غير يمني	
		Females	-	إناث		
		Total	-	المجموع		
No. Of faculties		54			عدد الكليات النظرية	
Number Of Registered Students	Yemeni	Males	9387	ذكور	يمني	عدد الطلاب المقيدون
		Females	4747	إناث		
		Total	14134	المجموع		
	Non-Yemeni	Males	-	ذكور	غير يمني	
		Females	-	إناث		
		Total	-	المجموع		
General Total		21981			الإجمالي العام	

Source: University Of..... Private Universits /

المصدر: جامعة تعز

التوفر البيانات من المصدر (-)

شكل رقم (5) عدد الكليات النظرية والتطبيقية والطلاب المقيدون في جامعة تعز للعام الجامعي 2022-2023م



عدد الطلاب المقيدین وأعضاء هيئة التدريس في جامعة تعز حسب الكلية والنوع والجنسية للأعوام الجامعية 2022-2023م
NUMBER OF REGISTERED STUDENTS AND TEACHING STAFF IN UNIVERSITY
BY FACULTY SEX AND NATIONALITY FOR THE ACADEMIC YEARS 2022 - 2023

TABLE NO.9

جدول رقم 9

Faculty		Years	2022 / 2023	الأعوام		الكلية
Medicine And Health Sciences			الطب والعلوم الصحية/ جامعة / تعز			
Number Of Registered Students	Yemeni	Males	1576	ذكور	يمني	عدد الطلاب المقيدین
		Females	1152	إناث		
		Total	2728	المجموع		
	Non-Yemeni	Males	-	ذكور	غير يمني	
		Females	-	إناث		
		Total	-	المجموع		
	Total	Males	1576	ذكور	الإجمالي	
		Females	1152	إناث		
		Total	2728	المجموع		
Teaching Staff	Yemeni	Males	89	ذكور	يمني	اعضاء هيئة التدريس
		Females	43	إناث		
		Total	132	المجموع		
	Non-Yemeni	Males	-	ذكور	غير يمني	
		Females	-	إناث		
		Total	-	المجموع		
	Total	Males	89	ذكور	الإجمالي	
		Females	43	إناث		
		Total	132	المجموع		
Literature			كلية الآداب جامعة تعز			
Number Of Registered Students	Yemeni	Males	798	ذكور	يمني	عدد الطلاب المقيدین
		Females	1075	إناث		
		Total	1873	المجموع		
	Non-Yemeni	Males	-	ذكور	غير يمني	
		Females	-	إناث		
		Total	-	المجموع		
	Total	Males	798	ذكور	الإجمالي	
		Females	1075	إناث		
		Total	1873	المجموع		
Teaching Staff	Yemeni	Males	87	ذكور	يمني	اعضاء هيئة التدريس
		Females	66	إناث		
		Total	153	المجموع		
	Non-Yemeni	Males	-	ذكور	غير يمني	
		Females	-	إناث		
		Total	-	المجموع		
	Total	Males	87	ذكور	الإجمالي	
		Females	66	إناث		
		Total	153	المجموع		

المصدر: جامعة تعز
التوفر البيانات من المصدر (-)

عدد الطلاب المقيدون وأعضاء هيئة التدريس في جامعة تعز حسب الكلية والنوع والجنسية الجامعي 2022-2023 م
NUMBER OF REGISTERED STUDENTS AND TEACHING STAFF IN UNIVERSITY
BY FACULTY SEX AND NATIONALITY FOR THE ACADEMIC YEARS 2022 -2023

Faculty		Years	2022 / 2023	الأعوام		الكلية
Education /						التربيه / تعز (المدينة)
Number Of Registered Students	Yemeni	Males	302	ذكور	يمني	عدد الطلاب المقيدون
		Females	2113	إناث		
		Total	2415	المجموع		
	Non-Yemeni	Males	-	ذكور	غير يمني	
		Females	-	إناث		
		Total	-	المجموع		
	Total	Males	302	ذكور	الإجمالي	
		Females	2,113	إناث		
		Total	2,415	المجموع		
Teaching Staff	Yemeni	Males	69	ذكور	يمني	اعضاء هيئة التدريس
		Females	94	إناث		
		Total	163	المجموع		
	Non-Yemeni	Males	-	ذكور	غير يمني	
		Females	-	إناث		
		Total	-	المجموع		
	Total	Males	69	ذكور	الإجمالي	
		Females	94	إناث		
		Total	163	المجموع		
Engineering						كلية الهندسة
Number Of Registered Students	Yemeni	Males	1497	ذكور	يمني	عدد الطلاب المقيدون
		Females	239	إناث		
		Total	1736	المجموع		
	Non-Yemeni	Males	-	ذكور	غير يمني	
		Females	-	إناث		
		Total	-	المجموع		
	Total	Males	1497	ذكور	الإجمالي	
		Females	239	إناث		
		Total	1,736	المجموع		
Teaching Staff	Yemeni	Males	76	ذكور	يمني	اعضاء هيئة التدريس
		Females	14	إناث		
		Total	90	المجموع		
	Non-Yemeni	Males	-	ذكور	غير يمني	
		Females	-	إناث		
		Total	-	المجموع		
	Total	Males	76	ذكور	الإجمالي	
		Females	14	إناث		
		Total	90	المجموع		

المصدر: جامعة تعز
تتوفر البيانات من المصدر (-)

عدد الطلاب المقيدون وأعضاء هيئة التدريس في جامعة تعز حسب الكلية والنوع والجنسية للعام الجامعي 2022-2023م
NUMBER OF REGISTERED STUDENTS AND TEACHING STAFF IN UNIVERSITY
BY FACULTY SEX AND NATIONALITY FOR THE ACADEMIC YEARS 2021 -2023

TABLE NO. 9 CONT.B

تابع جدول رقم 9 ب

Faculty		Years		الأعوام		الكلية
Economy And Administration		2022 / 2023				كلية العلوم التطبيقية
Number Of Registered Students	Yemeni	Males	630	ذكور	يمني	عدد الطلاب المقيدون
		Females	429	إناث		
		Total	1059	المجموع		
	Non-Yemeni	Males	-	ذكور	غير يمني	
		Females	-	إناث		
		Total	-	المجموع		
	Total	Males	630	ذكور	الإجمالي	
		Females	429	إناث		
		Total	1059	المجموع		
Teaching Staff	Yemeni	Males	104	ذكور	يمني	اعضاء هيئة التدريس
		Females	71	إناث		
		Total	175	المجموع		
	Non-Yemeni	Males	-	ذكور	غير يمني	
		Females	-	إناث		
		Total	-	المجموع		
	Total	Males	104	ذكور	الإجمالي	
		Females	71	إناث		
		Total	175	المجموع		
Administrative Sciences						كلية العلوم الإدارية
Number Of Registered Students	Yemeni	Males	5554	ذكور	يمني	عدد الطلاب المقيدون
		Females	1307	إناث		
		Total	6861	المجموع		
	Non-Yemeni	Males	-	ذكور	غير يمني	
		Females	-	إناث		
		Total	-	المجموع		
	Total	Males	5554	ذكور	الإجمالي	
		Females	1307	إناث		
		Total	6861	المجموع		
Teaching Staff	Yemeni	Males	113	ذكور	يمني	اعضاء هيئة التدريس
		Females	19	إناث		
		Total	132	المجموع		
	Non-Yemeni	Males	-	ذكور	غير يمني	
		Females	-	إناث		
		Total	-	المجموع		
	Total	Males	113	ذكور	الإجمالي	
		Females	19	إناث		
		Total	132	المجموع		

المصدر: جامعة تعز
تتوفر البيانات من المصدر (-)

عدد الطلاب المقيدون وأعضاء هيئة التدريس في جامعة تعز حسب الكلية والنوع والجنسية خلال العام الجامعي 2022- 2023 م
NUMBER OF REGISTERED STUDENTS AND TEACHING STAFF IN UNIVERSITY
BY FACULTY SEX AND NATIONALITY FOR THE ACADEMIC YEARS 2022- 2023

TABLE NO . 9 CONT.G

تابع جدول رقم 9 ج

Faculty		Years	2022 / 2023	الأعوام		
Law		كلية الحقوق				
Number Of Registered Students	Yemeni	Males	2021	ذكور	يمني	عدد الطلاب المقيدون
		Females	295	إناث		
		Total	2316	المجموع		
	Non-Yemeni	Males	-	ذكور	غير يمني	
		Females	-	إناث		
		Total	-	المجموع		
	Total	Males	2021	ذكور	الإجمالي	
		Females	295	إناث		
		Total	2316	المجموع		
Teaching Staff	Yemeni	Males	54	ذكور	يمني	اعضاء هيئة التدريس
		Females	11	إناث		
		Total	65	المجموع		
	Non-Yemeni	Males	-	ذكور	غير يمني	
		Females	-	إناث		
		Total	-	المجموع		
	Total	Males	54	ذكور	الإجمالي	
		Females	11	إناث		
		Total	65	المجموع		
..... For Agricultural		كلية الحاسبات وتقنية المعلومات بالترية				
Number Of Registered Students	Yemeni	Males	303	ذكور	يمني	عدد الطلاب المقيدون
		Females	159	إناث		
		Total	462	المجموع		
	Non-Yemeni	Males	-	ذكور	غير يمني	
		Females	-	إناث		
		Total	-	المجموع		
	Total	Males	303	ذكور	الاجمالي	
		Females	159	إناث		
		Total	462	المجموع		
Teaching Staff	Yemeni	Males	8	ذكور	يمني	اعضاء هيئة التدريس
		Females	8	إناث		
		Total	16	المجموع		
	Non-Yemeni	Males	-	ذكور	غير يمني	
		Females	-	إناث		
		Total	-	المجموع		
	Total	Males	8	ذكور	الإجمالي	
		Females	8	إناث		
		Total	16	المجموع		

المصدر: جامعة تعز
تتوفر البيانات من المصدر (-)

عدد الطلاب المقيدين وأعضاء هيئة التدريس في جامعة تعز حسب الكلية والنوع والجنسية خلال العام الجامعي 2022-2023 م
NUMBER OF REGISTERED STUDENTS AND TEACHING STAFF IN UNIVERSITY
BY FACULTY SEX AND NATIONALITY FOR THE YEARS م2022-2023

TABLE NO .9 CONTD

تابع جدول رقم 9

Faculty		Years		الأعوام		الكلية
		2022 / 2023				
Education /.....						كلية التربية / التربه
Number Of Registered Students	Yemeni	Males	66	ذكور	يمني	عدد الطلاب المقيدين
		Females	246	إناث		
		Total	312	المجموع		
	Non-Yemeni	Males	-	ذكور	غير يمني	
		Females	-	إناث		
		Total	-	المجموع		
	Total	Males	-	ذكور	الإجمالي	
		Females	-	إناث		
		Total	-	المجموع		
Teaching Staff	Yemeni	Males	32	ذكور	يمني	اعضاء هيئة التدريس
		Females	30	إناث		
		Total	62	المجموع		
	Non-Yemeni	Males	-	ذكور	غير يمني	
		Females	-	إناث		
		Total	-	المجموع		
	Total	Males	32	ذكور	الإجمالي	
		Females	30	إناث		
		Total	62	المجموع		
Education /.....						كلية الإدارة ونظم المعلومات بالتربية
Number Of Registered Students	Yemeni	Males	852	ذكور	يمني	عدد الطلاب المقيدين
		Females	303	إناث		
		Total	1155	المجموع		
	Non-Yemeni	Males	-	ذكور	غير يمني	
		Females	-	إناث		
		Total	-	المجموع		
	Total	Males	852	ذكور	الإجمالي	
		Females	303	إناث		
		Total	1155	المجموع		
Teaching Staff	Yemeni	Males	2	ذكور	يمني	اعضاء هيئة التدريس
		Females	-	إناث		
		Total	2	المجموع		
	Non-Yemeni	Males	-	ذكور	غير يمني	
		Females	-	إناث		
		Total	-	المجموع		
	Total	Males	2	ذكور	الإجمالي	
		Females	-	إناث		
		Total	2	المجموع		

المصدر: جامعة تعز

تتوفر البيانات من المصدر (-)

عدد الطلاب المقيدون وأعضاء هيئة التدريس في جامعة تعز حسب الكلية والنوع والجنسية خلال العام الجامعي 2022-2023 م
NUMBER OF REGISTERED STUDENTS AND TEACHING STAFF IN UNIVERSITY
BY FACULTY SEX AND NATIONALITY FOR THE YEARS م2022-2023

TABLENO .9 CONT.D

تابع جدول رقم 9 د

Faculty		Years		الأعوام		الكلية
Education /.....		2022 / 2023				كلية العلوم الطبية والصحية بالتربية
Number Of Registered Students	Yemeni	Males	483	ذكور	يمني	عدد الطلاب المقيدون
		Females	133	إناث		
		Total	616	المجموع		
	Non-Yemeni	Males	-	ذكور	غير يمني	
		Females	-	إناث		
		Total	-	المجموع		
	Total	Males	483	ذكور	الإجمالي	
		Females	133	إناث		
		Total	616	المجموع		
Teaching Staff	Yemeni	Males	8	ذكور	يمني	اعضاء هيئة التدريس
		Females	1	إناث		
		Total	9	المجموع		
	Non-Yemeni	Males	-	ذكور	غير يمني	
		Females	-	إناث		
		Total	-	المجموع		
	Total	Males	8	ذكور	الإجمالي	
		Females	1	إناث		
		Total	9	المجموع		
Education /.....						كلية التربية / مخلاف شرعب
Number Of Registered Students	Yemeni	Males	-	ذكور	يمني	عدد الطلاب المقيدون
		Females	301	إناث		
		Total	301	المجموع		
	Non-Yemeni	Males	-	ذكور	غير يمني	
		Females	-	إناث		
		Total	-	المجموع		
	Total	Males	852	ذكور	الإجمالي	
		Females	303	إناث		
		Total	1155	المجموع		
Teaching Staff	Yemeni	Males	6	ذكور	يمني	اعضاء هيئة التدريس
		Females	14	إناث		
		Total	20	المجموع		
	Non-Yemeni	Males	-	ذكور	غير يمني	
		Females	-	إناث		
		Total	-	المجموع		
	Total	Males	6	ذكور	الإجمالي	
		Females	14	إناث		
		Total	20	المجموع		

المصدر: جامعة تعز
اتقور البيانات من المصدر (-)

عدد الطلاب المقيدين وأعضاء هيئة التدريس في جامعة تعز حسب الكلية والنوع والجنسية خلال العام الجامعي 2022-2023 م
NUMBER OF REGISTERED STUDENTS AND TEACHING STAFF IN UNIVERSITY
BY FACULTY SEX AND NATIONALITY FOR THE ACADEMIC YEARS م2022-2023

TABLE NO .9 CONT.N

تابع جدول رقم 9 ن

Faculty		Years		الأعوام		
		2022 / 2023		الكلية		
Education /		كلية الآداب في التربية				
Number Of Registered Students	Yemeni	Males	29	ذكور	يمني	عدد الطلاب المقيدين
		Females	167	إناث		
		Total	196	المجموع		
	Non-Yemeni	Males		ذكور	غير يمني	
		Females		إناث		
		Total		المجموع		
	Total	Males	29	ذكور	الإجمالي	
		Females	167	إناث		
		Total	196	المجموع		
Teaching Staff	Yemeni	Males	54	ذكور	يمني	اعضاء هيئة التدريس
		Females	51	إناث		
		Total	105	المجموع		
	Non-Yemeni	Males	-	ذكور	غير يمني	
		Females	-	إناث		
		Total		المجموع		
	Total	Males	54	ذكور	الإجمالي	
		Females	51	إناث		
		Total	105	المجموع		
Education /		مركز التدريبي والتأهيل والاشتشارات / جامعة تعز				
Number Of Registered Students	Yemeni	Males	1337	ذكور	يمني	عدد الطلاب المقيدين
		Females	1683	إناث		
		Total	3020	المجموع		
	Non-Yemeni	Males		ذكور	غير يمني	
		Females		إناث		
		Total	-	المجموع		
	Total	Males	1337	إناث	الإجمالي	
		Females	1638	إناث		
		Total	3020	المجموع		
Teaching Staff	Yemeni	Males	1	ذكور	يمني	اعضاء هيئة التدريس
		Females	1	إناث		
		Total	2	المجموع		
	Non-Yemeni	Males	-	ذكور	غير يمني	
		Females	-	إناث		
		Total	-	المجموع		
	Total	Males	1	ذكور	الإجمالي	
		Females	1	إناث		
		Total	2	المجموع		

المصدر: جامعة تعز
انتوفر البيانات من المصدر (-)

عدد الطلاب المقيدين وأعضاء هيئة التدريس في جامعة تعز حسب الكلية والنوع والجنسية خلال العام الجامعي 2022-2023 م
NUMBER OF REGISTERED STUDENTS AND TEACHING STAFF IN UNIVERSITY
BY FACULTY SEX AND NATIONALITY FOR THE ACADEMIC YEARS م2022-2023

TABLE NO . 9 CONT.N

تابع جدول رقم 9 ن

Years		2022 / 2023		الأعوام	
Faculty				الكلية	
Education /				التدريب والتأهيل والاستشارات (التربية)	
Number Of Registered Students	Yemeni	Males	737	ذكور	يمني
		Females	528	إناث	
		Total	1265	المجموع	
	Non-Yemeni	Males	-	ذكور	غير يمني
		Females	-	إناث	
		Total	-	المجموع	
	Total	Males	737	ذكور	الإجمالي
		Females	828	إناث	
		Total	1265	المجموع	
Teaching Staff	Yemeni	Males	-	ذكور	يمني
		Females	-	إناث	
		Total	-	المجموع	
	Non-Yemeni	Males	-	ذكور	غير يمني
		Females	-	إناث	
		Total	-	المجموع	
	Total	Males	-	ذكور	الإجمالي
		Females	-	إناث	
		Total	-	المجموع	
Education /				مع التطوير (والتأهيل التربوي) التربية	
Number Of Registered Students	Yemeni	Males	47	ذكور	يمني
		Females	51	إناث	
		Total	98	المجموع	
	Non-Yemeni	Males	-	ذكور	غير يمني
		Females	-	إناث	
		Total	-	المجموع	
	Total	Males	47	إناث	الإجمالي
		Females	51	إناث	
		Total	98	المجموع	
Teaching Staff	Yemeni	Males	-	ذكور	يمني
		Females	-	إناث	
		Total	-	المجموع	
	Non-Yemeni	Males	-	ذكور	غير يمني
		Females	-	إناث	
		Total	-	المجموع	
	Total	Males	-	ذكور	الإجمالي
		Females	-	إناث	
		Total	-	المجموع	

المصدر : جامعة تعز

انتوفر البيانات من المصدر (-)

عدد الطلاب المقيدین وأعضاء هيئة التدريس في جامعة تعز حسب الكلية والنوع والجنسية خلال العام الجامعي 2022-2023 م
NUMBER OF REGISTERED STUDENTS AND TEACHING STAFF IN UNIVERSITY
BY FACULTY SEX AND NATIONALITY FOR THE ACADEMIC YEARS 2023-2022

TABLE NO . 9 CONT. Y

تابع جدول رقم 9 ي

Faculty		Years		الأعوام		الكلية
		2022 / 2023				
Petroleum & Metals						
عدد الطلاب الدراسات العليا في جامعة تعز						
Number Of Registered Students	Yemeni	Males	344	ذكور	يمني	عدد الطلاب المقيدین
		Females	197	إناث		
		Total	541	المجموع		
	Non-Yemeni	Males	-	ذكور	غير يمني	
		Females	-	إناث		
		Total	-	المجموع		
	Total	Males	344	ذكور	الإجمالي	
		Females	197	إناث		
		Total	541	المجموع		
Teaching Staff	Yemeni	Males	-	ذكور	يمني	اعضاء هيئة التدريس
		Females	-	إناث		
		Total	-	المجموع		
	Non-Yemeni	Males	-	ذكور	غير يمني	
		Females	-	إناث		
		Total	-	المجموع		
	Total	Males	-	ذكور	الإجمالي	
		Females	-	إناث		
		Total	-	المجموع		
General Total						
الاجمالي العام						
Number Of Registered Students	Yemeni	Males	16592	ذكور	يمني	عدد الطلاب المقيدین
		Females	10384	إناث		
		Total	26976	المجموع		
	Non-Yemeni	Males	-	ذكور	غير يمني	
		Females	-	إناث		
		Total	-	المجموع		
	Total	Males	16592	ذكور	الإجمالي	
		Females	10384	إناث		
		Total	26976	المجموع		
Teaching Staff	Yemeni	Males	683	ذكور	يمني	اعضاء هيئة التدريس
		Females	411	إناث		
		Total	1094	المجموع		
	Non-Yemeni	Males	-	ذكور	غير يمني	
		Females	-	إناث		
		Total	-	المجموع		
	Total	Males	683	ذكور	الإجمالي	
		Females	411	إناث		
		Total	1094	المجموع		

Source: University Of

المصدر: جامعة تعز
اتوفر البيانات من المصدر (-)

عدد الطلاب المتخرجين من جامعة تعز حسب الكلية و النوع و الجنسية خلال العام الجامعي 2022-2023 م
NUMBER OF STUDENTS GRADUATED FROM..... UNIVERSITY BY FACULTY, SEX AND
NATIONALITY FOR THE ACADEMIC YEARS م2020-2023

TABLENO . 10

جدول رقم 10

Faculty		Years	2022 / 2023	الأعوام	
				الكلية	
Medicine & Health Sciences		كلية الطب والعلوم الصحية / جامعة تعز			
Yemeni	Males		176	ذكور	يمني
	Females		107	إناث	
	Total		283	المجموع	
Non-Yemeni	Males		-	ذكور	غير يمني
	Females		-	إناث	
	Total		-	المجموع	
Total	Males		176	ذكور	الإجمالي
	Females		107	إناث	
	Total		283	المجموع	
Literature		كلية التربية جامعة تعز			
Yemeni	Males		48	ذكور	يمني
	Females		519	إناث	
	Total		567	المجموع	
Non-Yemeni	Males		-	ذكور	غير يمني
	Females		-	إناث	
	Total		-	المجموع	
Total	Males		48	ذكور	الإجمالي
	Females		519	إناث	
	Total		567	المجموع	
Education /.....		كلية العلوم التطبيقية جامعة تعز			
Yemeni	Males		78	ذكور	يمني
	Females		63	إناث	
	Total		141	المجموع	
Non-Yemeni	Males		-	ذكور	غير يمني
	Females		-	إناث	
	Total		-	المجموع	
Total	Males		78	ذكور	الإجمالي
	Females		63	إناث	
	Total		141	المجموع	
Engineering		السعيد للهندسة/ جامعة تعز			
Yemeni	Males		169	ذكور	يمني
	Females		56	إناث	
	Total		225	المجموع	
Non-Yemeni	Males		-	ذكور	غير يمني
	Females		-	إناث	
	Total		-	المجموع	
Total	Males		169	ذكور	الإجمالي
	Females		56	إناث	
	Total		225	المجموع	

المصدر: جامعة تعز
اتوفر البيانات من المصدر (-)

عدد الطلاب المتخرجين من جامعة حسب الكلية والنوع والجنسية خلال العام الجامعي 2022-2023 م

NUMBER OF STUDENTS GRADUATED FROM UNIVERSITY BY FACULTY, SEX AND NATIONALITY FOR THE ACADEMIC YEARS -م-2022-2023

TABLENO .10 CONEA

تابع جدول رقم 10أ

Faculty		Years	2022 / 2023	الأعوام	
				الكلية	
Economy & Administration			كلية الاداب جامعة تعز		
Yemeni	Males	105	ذكور	يمني	
	Females	219	إناث		
	Total	324	المجموع		
Non-Yemeni	Males	-	ذكور	غير يمني	
	Females	-	إناث		
	Total	-	المجموع		
Total	Males	105	ذكور	الإجمالي	
	Females	219	إناث		
	Total	324	المجموع		
Administrative Sciences			كلية العلوم الإدارية / جامعة تعز		
Yemeni	Males	905	ذكور	يمني	
	Females	330	إناث		
	Total	1235	المجموع		
Non-Yemeni	Males	-	ذكور	غير يمني	
	Females	-	إناث		
	Total	-	المجموع		
Total	Males	905	ذكور	الإجمالي	
	Females	330	إناث		
	Total	1235	المجموع		
Faculty of Law			كلية الحقوق / جامعة تعز		
Yemeni	Males	150	ذكور	يمني	
	Females	35	إناث		
	Total	185	المجموع		
Non-Yemeni	Males	-	ذكور	غير يمني	
	Females	-	إناث		
	Total	-	المجموع		
Total	Males	150	ذكور	الإجمالي	
	Females	35	إناث		
	Total	185	المجموع		

المصدر: جامعة تعز

اتوفر البيانات من المصدر (-)

عدد الطلاب المتخرجين من جامعة حسب الكلية والنوع والجنسية خلال العام الجامعي 2022- 2023 م
NUMBER OF STUDENTS GRADUATED FROM UNIVERSITY BY FACULTY, SEX AND NATIONALITY FOR THE ACADEMIC YEARS 2022-2023

TABLE NO. 10 CONT. B

تابع جدول رقم 10 ب

Years		الأعوام	
2022 / 2023			
Faculty		الكلية	
..... For Agricultural		كلية الاداب جامعة تعز فرع التربية	
Yemeni	Males	13	ذكور
	Females	60	إناث
	Total	73	المجموع
Non-Yemeni	Males	-	ذكور
	Females	-	إناث
	Total	-	المجموع
Total	Males	13	ذكور
	Females	60	إناث
	Total	73	المجموع
Education /		تية المعلومات جامعة تعز فرع التربية	
Yemeni	Males	45	ذكور
	Females	27	إناث
	Total	72	المجموع
Non-Yemeni	Males	-	ذكور
	Females	-	إناث
	Total	-	المجموع
Total	Males	45	ذكور
	Females	27	إناث
	Total	72	المجموع
Education /		الم المعلومات جامعة تعز فرع التربية	
Yemeni	Males	169	ذكور
	Females	98	إناث
	Total	267	المجموع
Non-Yemeni	Males	-	ذكور
	Females	-	إناث
	Total	-	المجموع
Total	Males	169	ذكور
	Females	98	إناث
	Total	267	المجموع

المصدر: جامعة تعز

انتوفر البيانات من المصدر (-)

عدد الطلاب المتخرجين من جامعة تعز حسب الكلية والنوع والجنسية خلال العام الجامعي 2022-2023 م
NUMBER OF STUDENTS GRADUATED FROM UNIVERSITY BY FACULTY, SEX AND
NATIONALITY FOR THE ACADEMIC YEARS 2022-2023

TABLENO .10 CONT.G

تابع جدول رقم 10 ج

Faculty		Years	2022 / 2023	الأعوام	
Education /		الكلية			
Education /		كلية التربية / جامعة تعز فرع مخلاف			
Yemeni	Males	-	-	ذكور	يمني
	Females	135	-	إناث	
	Total	135	-	المجموع	
Non-Yemeni	Males	-	-	ذكور	غير يمني
	Females	-	-	إناث	
	Total	-	-	المجموع	
Total	Males	-	-	ذكور	الإجمالي
	Females	135	-	إناث	
	Total	135	-	المجموع	
Education /		كلية العلوم الطبية والصحية / جامعة تعز فرع التربية			
Yemeni	Males	70	-	ذكور	يمني
	Females	56	-	إناث	
	Total	126	-	المجموع	
Non-Yemeni	Males	-	-	ذكور	غير يمني
	Females	-	-	إناث	
	Total	-	-	المجموع	
Total	Males	70	-	ذكور	الإجمالي
	Females	56	-	إناث	
	Total	126	-	المجموع	
Education /		كلية التربية / جامعة تعز فرع التربية			
Yemeni	Males	19	-	ذكور	يمني
	Females	105	-	إناث	
	Total	124	-	المجموع	
Non-Yemeni	Males	-	-	ذكور	غير يمني
	Females	-	-	إناث	
	Total	-	-	المجموع	
Total	Males	19	-	ذكور	الإجمالي
	Females	105	-	إناث	
	Total	124	-	المجموع	

المصدر: جامعة تعز
اتوفر البيانات من المصدر (-)

عدد الطلاب المتخرجين من جامعة حسب الكلية والنوع والجنسية خلال العام الجامعي 2022-2023 م
NUMBER OF STUDENTS GRADUATED FROM UNIVERSITY BY FACULTY, SEX AND
NATIONALITY FOR THE ACADEMIC YEARS 2022-2023

TABLE NO.10 CONT. D

تابع جدول رقم 10-

Faculty		Years	2022 / 2023	الأعوام	الكليات
Education /.....		مركز التريب والتأهيل والاستشارات / جامعة تعز			
Yemeni	Males		198	ذكور	يمني
	Females		148	إناث	
	Total		267	المجموع	
Non-Yemeni	Males		-	ذكور	غير يمني
	Females		-	إناث	
	Total		-	المجموع	
Total	Males		198	ذكور	الإجمالي
	Females		148	إناث	
	Total		267	المجموع	
Education /.....		مركز التأهيل والتطوير التربوي / جامعة تعز			
Yemeni	Males		32	ذكور	يمني
	Females		41	إناث	
	Total		73	المجموع	
Non-Yemeni	Males		-	ذكور	غير يمني
	Females		-	إناث	
	Total		-	المجموع	
Total	Males		32	ذكور	الإجمالي
	Females		41	إناث	
	Total		73	المجموع	
Education /.....		مركز الحاسب الآلي وتقنية المعلومات / جامعة تعز			
Yemeni	Males		26	ذكور	يمني
	Females		14	إناث	
	Total		40	المجموع	
Non-Yemeni	Males		-	ذكور	غير يمني
	Females		-	إناث	
	Total		-	المجموع	
Total	Males		26	ذكور	الإجمالي
	Females		14	إناث	
	Total		40	المجموع	
Petroleum & Metais		مركز خدمة المجتمع / جامعة تعز / فرع التريب			
Yemeni	Males		148	ذكور	يمني
	Females		72	إناث	
	Total		220	المجموع	
Non-Yemeni	Males		-	ذكور	غير يمني
	Females		-	إناث	
	Total		-	المجموع	
Total	Males		148	ذكور	الإجمالي
	Females		72	إناث	
	Total		220	المجموع	
General Total		الإجمالي العام			
Yemeni	Males		2351	ذكور	يمني
	Females		2085	إناث	
	Total		4436	المجموع	
Non-Yemeni	Males		-	ذكور	غير يمني
	Females		-	إناث	
	Total		-	المجموع	
Total	Males		2351	ذكور	الإجمالي
	Females		2085	إناث	
	Total		4436	المجموع	

source :..... university

المصدر: جامعة تعز
انتوفر البيانات من المصدر (-)

عدد قصول محو الأمية وعدد المدرسين والدارسين في مرحلتي التكميلية (سابع - ثامن - تاسع) والمتابعة حسب النوع في المديريات للعام الدراسي 2022-2023م
NUMBER OF CLASSROOMS OF LITERACY EDUCATION TEACHERS AND STUDENTS
IN BASIC AND FOLLOW-UP LEVELS BY SEX IN DISTRICTS FOR SCHOOLING YEARS 2022-2023

TABLE NO . 11

جدول رقم 11

Dislriets	Years		2022 / 2023	الأعوام		المديريات
	Item			البيان		
صالة	Classrooms	Males	-	ذكور	القصول	
		Females	1	إناث		
		Total	1	إجمالي		
	Teachers	Males	-	ذكور	المدرسين	
		Females	-	إناث		
		Total	-	إجمالي		
	Basic Level	Males	-	ذكور	سابع تكميلي	
		Females	9	إناث		
		Total	9	إجمالي		
	Follow Up Level	Males	-	ذكور	ثامن تكميلي	
		Females	-	إناث		
		Total	-	إجمالي		
		-	ذكور	تاسع تكميلي		
		-	إناث			
		-	إجمالي			
القاهرة	Classrooms	Males	-	ذكور	القصول	
		Females	3	إناث		
		Total	3	إجمالي		
	Teachers	Males	-	ذكور	المدرسين	
		Females	5	إناث		
		Total	5	إجمالي		
	Basic Level	Males	-	ذكور	سابع تكميلي	
		Females	16	إناث		
		Total	16	إجمالي		
	Follow Up Level	Males	-	ذكور	ثامن تكميلي	
		Females	12	إناث		
		Total	12	إجمالي		
		-	ذكور	تاسع تكميلي		
		10	إناث			
		10	إجمالي			
المظفر	Classrooms	Males	-	ذكور	القصول	
		Females	3	إناث		
		Total	3	إجمالي		
	Teachers	Males	-	ذكور	المدرسين	
		Females	6	إناث		
		Total	6	إجمالي		
	Basic Level	Males	-	ذكور	سابع تكميلي	
		Females	13	إناث		
		Total	13	إجمالي		
	Follow Up Level	Males	-	ذكور	ثامن تكميلي	
		Females	4	إناث		
		Total	4	إجمالي		
		-	ذكور	تاسع تكميلي		
		4	إناث			
		4	إجمالي			
الإجمالي العام	Classrooms	Males	-	ذكور	القصول	
		Females	6	إناث		
		Total	6	إجمالي		
	Teachers	Males	-	ذكور	المدرسين	
		Females	11	إناث		
		Total	11	إجمالي		
	Basic Level	Males	-	ذكور	سابع تكميلي	
		Females	14	إناث		
		Total	4	إجمالي		
	Follow Up Level	Males	-	ذكور	ثامن تكميلي	
		Females	16	إناث		
		Total	16	إجمالي		
		-	ذكور	تاسع تكميلي		
		29	إناث			
		29	إجمالي			

المصدر: مكتب التربية والتعليم/ محو الأمية وتعليم الكبار/ تعز
لاتوفر البيانات من المصدر (-)

عدد فصول محو الأمية وعدد المدرسين والدارسين في مرحلتي الأساس والمتابعة حسب النوع في المديريات للعام الدراسي 2022-2023م

NUMBER OF CLASSROOMS OF LITERACY EDUCATION TEACHERS AND STUDENTS
IN BASIC AND FOLLOW- UP LEVELS BY SEX IN DISTRICTS FOR SCHOOLING YEARS 2022-2023

TABLENO . 11

جدول رقم 11ب

Districts	Item	Years		الأعوام		المديريات
		2022 / 2023	البيان	2022 / 2023	البيان	
صبر الموادم	Classrooms	Males	-	ذكور	الفصول	
		Females	6	إناث		
		Total	6	إجمالي		
	Teachers	Males	-	ذكور	المدرسين	
		Females	6	إناث		
		Total	6	إجمالي		
	Basic Level	Males	-	ذكور	مرحلة الأساس	
		Females	119	إناث		
		Total	119	إجمالي		
	Follow Up Level	Males	-	ذكور	مرحلة المتابعة	
		Females	-	إناث		
		Total	-	إجمالي		
المواسط	Classrooms	Males	-	ذكور	الفصول	
		Females	28	إناث		
		Total	28	إجمالي		
	Teachers	Males	-	ذكور	المدرسين	
		Females	28	إناث		
		Total	28	إجمالي		
	Basic Level	Males	-	ذكور	مرحلة الأساس	
		Females	433	إناث		
		Total	433	إجمالي		
	SFollow Up Level	Males	-	ذكور	مرحلة المتابعة	
		Females	-	إناث		
		Total	-	إجمالي		
جبل حبشي	Classrooms	Males	-	ذكور	الفصول	
		Females	12	إناث		
		Total	12	إجمالي		
	Teachers	Males	-	ذكور	المدرسين	
		Females	12	إناث		
		Total	12	إجمالي		
	Basic Level	Males	-	ذكور	مرحلة الأساس	
		Females	230	إناث		
		Total	230	إجمالي		
	SFollow Up Level	Males	-	ذكور	مرحلة المتابعة	
		Females	90	إناث		
		Total	90	إجمالي		
مشرعة وحنان	Classrooms	Males	-	ذكور	الفصول	
		Females	8	إناث		
		Total	8	إجمالي		
	Teachers	Males	-	ذكور	المدرسين	
		Females	12	إناث		
		Total	12	إجمالي		
	Basic Level	Males	-	ذكور	مرحلة الأساس	
		Females	231	إناث		
		Total	231	إجمالي		
	SFollow Up Level	Males	-	ذكور	مرحلة المتابعة	
		Females	59	إناث		
		Total	59	إجمالي		

المصدر: مكتب التربية والتعليم/ محو الأمية وتعليم الكبار/ تعز
لا تتوفر البيانات من المصدر (-)

عدد فصول محو الأمية وعدد المدرسين والدارسين في مرحلتي الأساس والمتابعة حسب النوع في المديريات للعام الدراسي 2022-2023م
NUMBER OF CLASSROOMS OF LITERACY EDUCATION TEACHERS AND STUDENTS
IN BASIC AND FOLLOW-UP LEVELS BY SEX IN DISTRICTS FOR SCHOOLING YEARS 2022-2023

TABLE NO. 11 CONT'D

تابع جدول رقم 11 ب

Districts	Item	Years		الأعوام		المديريات
		2022 / 2023		البيانات		
حيفان	Classrooms	Males	-	ذكور	الفصول	
		Females	25	إناث		
		Total	25	إجمالي		
	Teachers	Males	-	ذكور	المدرسين	
		Females	28	إناث		
		Total	28	إجمالي		
	Basic Level	Males	-	ذكور	مرحلة الأساس	
		Females	148	إناث		
		Total	148	إجمالي		
	SFollow Up Level	Males	-	ذكور	مرحلة المتابعة	
		Females	305	إناث		
		Total	305	إجمالي		
المعافر	Classrooms	Males	-	ذكور	الفصول	
		Females	11	إناث		
		Total	11	إجمالي		
	Teachers	Males	-	ذكور	المدرسين	
		Females	11	إناث		
		Total	11	إجمالي		
	Basic Level	Males	-	ذكور	مرحلة الأساس	
		Females	118	إناث		
		Total	118	إجمالي		
	SFollow Up Level	Males	-	ذكور	مرحلة المتابعة	
		Females	34	إناث		
		Total	34	إجمالي		
الشمائين	Classrooms	Males	-	ذكور	الفصول	
		Females	41	إناث		
		Total	41	إجمالي		
	Teachers	Males	-	ذكور	المدرسين	
		Females	42	إناث		
		Total	42	إجمالي		
	Basic Level	Males	-	ذكور	مرحلة الأساس	
		Females	415	إناث		
		Total	415	إجمالي		
	SFollow Up Level	Males	-	ذكور	مرحلة المتابعة	
		Females	181	إناث		
		Total	181	إجمالي		
شرعب السلام	Classrooms	Males	-	ذكور	الفصول	
		Females	25	إناث		
		Total	25	إجمالي		
	Teachers	Males	-	ذكور	المدرسين	
		Females	25	إناث		
		Total	25	إجمالي		
	Basic Level	Males	-	ذكور	مرحلة الأساس	
		Females	198	إناث		
		Total	198	إجمالي		
	Follow Up Level	Males	-	ذكور	مرحلة المتابعة	
		Females	58	إناث		
		Total	58	إجمالي		
الإجمالي العام	Classrooms	Males	-	ذكور	الفصول	
		Females	245	إناث		
		Total	245	إجمالي		
	Teachers	Males	-	ذكور	المدرسين	
		Females	283	إناث		
		Total	283	إجمالي		
	Basic Level	Males	-	ذكور	مرحلة الأساس	
		Females	2999	إناث		
		Total	2999	إجمالي		
	Follow Up Level	Males	-	ذكور	مرحلة المتابعة	
		Females	1043	إناث		
		Total	1043	إجمالي		

المصدر: مكتب التربية والتعليم/ محو الأمية وتعليم الكبار/ تعز
لا تتوفر البيانات من المصدر (-)



الصحة العامة والسكان Public health and population



Health Chapter

14

Index

الفهرس

Table	رقم الجدول Table No.	عنوان الجدول
Health Indictors		مؤشرات الصحة
Main Of Puplic And Private Health Establishments For The Years 2023	1	أهم المنشآت الصحية الحكومية و الخاصة 2023م
Main Numerical Distiribution Of Laboursforce In Medical Field For The Years 2023	2	التوزيع العددي لأهم العاملين في المجال الصحي 2023م
Main Infectious Diseases Casualty Cases By Type Of Disease & Gender For The Years 2023	3	أهم حالات الإصابة بالامراض المعدية حسب المرض والنوع 2023م
Main Cases In Hospitals By Gender For The Years 2023	4	أهم الأمراض في المستشفيات حسب النوع 2023م
Cases By Gender In Neuro-Psychiataric Teaching Hospital For 2023	5	الحالات المرضية حسب النوع لمستشفى الأمراض النفسية والعصبية 2023م
Total Inpatients And Outpatients In Government Hospitals For The Years 2023	6	إجمالي المرضى الداخليين والخارجيين في المستشفيات الحكومية 2023م
Total Number Of Death In Puplic Hospitals For The Years 2023	7	إجمالي حالات الوفيات في المستشفيات الحكومية 2023م
National Programme For A.I.D.S Governorate For The Years 2023	8	البرنامج الوطني لمكافحة الإيدز م/2023. u.م
Pregnant And Non Pregnant Women That Received Vaccination For The Years 2023	9	النساء الحوامل وغير الحوامل اللاتي تلقين التطعيم -2023م
Number Of Beneficiary Women Of Family Planning Care According To The Age Group For The Years 2023	10	عدد المستفيدات من خدمات تنظيم الاسرة حسب الفئة العمرية 2023م
Total Tb Cases Reported (Underdirect Observation)For The Years 2023	11	إجمالي حالات السل المسجلة (تحت الاشراف وبدون الاشراف) 2023م
Distribution Of New Pulmonary Infected Cases By Age Group & Sex For The Years 2023	12	توزيع الحالات الجديدة للسل الرئوي بحسب الفئات العمرية و النوع -2023م
Treatment Outcome Of New Pss Cases Reported For The Years 2023	13	نتائج المعالجة لحالات السل الايجابي الجديد المسجلة 2023م
NUMBER OF REGISTRED BIRTHS DEATHS BY SEX FOR THE YEAR - 2023	14	عدد المواليد والوفيات المسجلين حسب النوع والمديريات للعام - 2023م (من المرافق الصحية في المديريات)
Services provided at Al Amal Cancer Center during the year 2023	15	الخدمات المقدمة في مركز الامل للاورام السرطانية حسب نوع الخدمة والشهر خلال العام 2023م
Services provided at the Cardiovascular Center by type of service during 2023	16	الخدمات المقدمة في مركز القلب والاعوية الدموية بحسب نوع الخدمة خلال2023م

HEALTH INDICATORS

INDICATORS	م2023	المؤشرات
1-MAIN HEALTH ESTABLISHMENTS		1- أهم المنشآت الصحية
Number Of Public Hospitals	18	عدد المستشفيات الحكومية
Number Of Private Hospitals	17	عدد المستشفيات الخاصة
Number Of Private Poly Clinics	13	عدد المستوصفات الخاصة
Number Of Pharmacies & Private Drugs Stores	1410	عدد الصيدليات ومخازن الأدوية الخاصة
2- MAIN MANPOWER IN HEALTH FIELD		2- أهم العاملين في المجال الصحي
Number Of Specialists	98	عدد الأطباء الإخصائيين
Number Of General Physicians	617	عدد الأطباء العموم
Number Of Pharmasists	154	عدد الصيادلة القانونيين
Number Of Nurses	941	عدد الممرضين والممرضات
The most important cases of infectious diseases		3-أهم حالات الأمراض المعدية
Number Of Malaria Infected	47,526	عدد الإصابات بالمalaria
Number Of Enteritis	83,768	عدد الإصابات بالإسهالات
Number Of Respiration Typhoid	20,115	عدد الإصابات بحمى التيفويد
Number of Acute Pneumoia	1,596	عدد الإصابات بالالتهاب الرئوي الحاد

مؤشرات الصحة

HEALTH INDICATORS

INDICATORS	م2023	المؤشرات
4- MAIN CASES AT PUBLIC HOSPITALS		4- أهم الحالات المرضية في المستشفيات الحكومية
Number Of Diabetic Mellitus Cases	9175	عدد حالات السكر
Number Of Parasitec Cases	4242	عدد حالات الطفيليات المعوية
Number Of Cardioc Cases	4720	عدد حالات القلب
Number Of Hypertensive Cases	3759	عدد حالات ضغط الدم
Number Of Anemia Cases	7720	عدد حالات فقر الدم
5- MORTALITY AT PUBLIC HOSPITALS		5- الوفيات في المستشفيات الحكومية
Number Of Mortality At Algamhoria Teaching Hospital	1054	عدد الوفيات في مستشفى الجمهورية التعليمي
Number of deaths in Al-Thawra General Hospital	180	عدد الوفيات في مستشفى الثورة العام
Number of deaths in Al Amal Oncology Center	229	عدد الوفيات في مركز الامل للاورام
Number of deaths in Khalifa Hospital	122	عدد الوفيات في مستشفى خليفة
Number of deaths in Al-Nashma Rural Hospital	0	عدد الوفيات في مستشفى النشمة الريفي
Number of deaths in the Yemeni Swedish Hospital	336	عدد الوفيات في المستشفى اليمني السويدي
The number of deaths in the number of deaths in Al-Muzaffar Hospital	7	عدد الوفيات في عدد الوفيات في مستشفى المظفر
Number Of Mortality At Psychiatric Teaching Hospital	3	عدد الوفيات في مستشفى الامراض النفسية والعصبية
6- A . I . D . S Cases		6- حالات الايدز
Total A.I.D.S Cases	61	إجمالي حالات الايدز
7- WOMEN TARGET FROM MATERNAL-CHILDHOOD CARE		7- المستفيدات من خدمات تنظيم الأسرة
Number Of Women Target From Maternal Childhood Care By Age Group	253,003	عدد المستفيدات من خدمات تنظيم الأسرة حسب الفئات العمرية
8- Tb Cases Registered & New Cases		8- حالات السل المسجلة والجديدة
Total Tb Cases Registered	494	إجمالي حالات السل المسجلة
Total New Tb Cases	663	إجمالي حالات السل الجديدة

أهم المنشآت الصحية الحكومية والخاصة للعام-2023م

MIAN OF PULIC & PRIVATE HEALTH ESTABLISHMENTS FOR THE YEARS -2023

TABLE NO.1

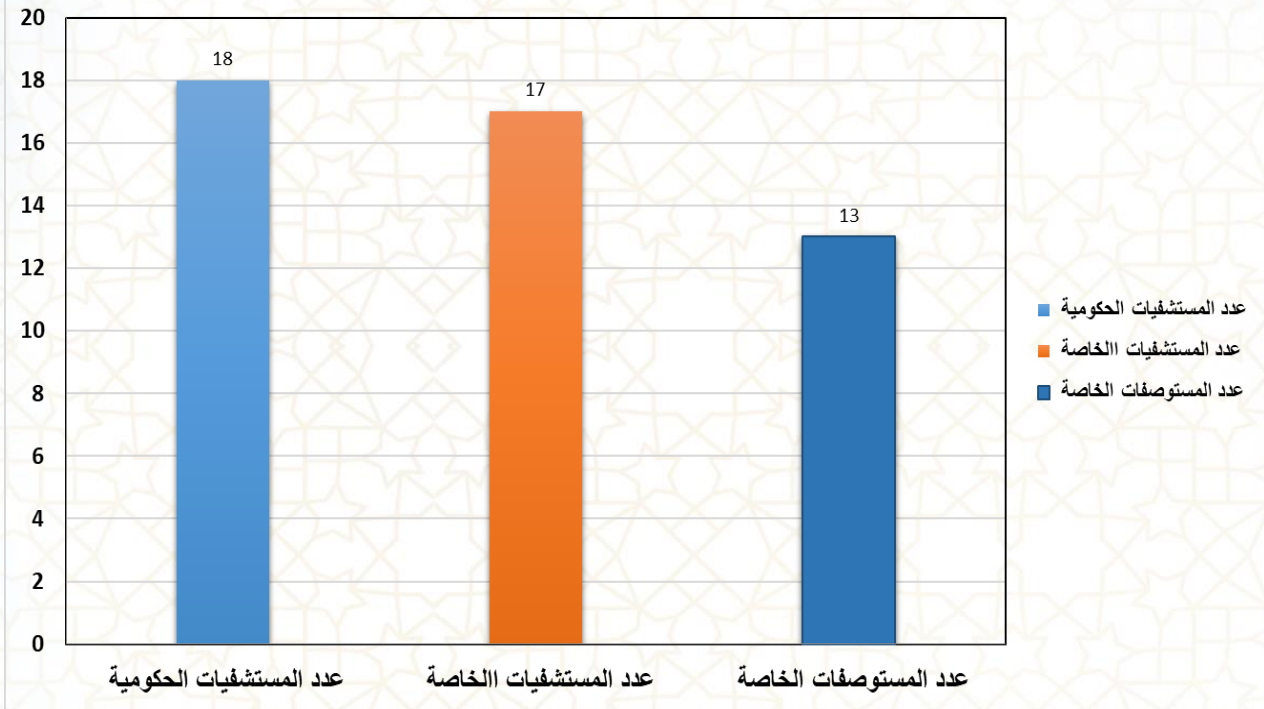
جدول رقم 1

إجمالي المنشآت Total Of Establishments	عدد الصيدليات ومخازن الأدوية الخاصة Number Of Pharmacies & Prviate Drugs Stores	عدد المستوصفات الخاصة Number Of Private Poly clinics	عدد المستشفيات الخاصة Number Of Private Hospitals	عدد المستشفيات الحكومية Number Of Public Hospitals	المنشآت Establishments
					الأعوام Years
1458	1410	13	17	18	2023

Source:Office Of Health & Population/

المصدر: مكتب الصحة و السكان/ تعز
لا تتوفر البيانات من المصدر (-)

شكل رقم (1) يوضح عدد أهم المنشآت اصحية في محافظة تعز 2023م



التوزيع العددي لأهم العاملين في المجال الصحي للعام-2023م

MAIN NUMERICAL DISTRIBUTION OF LABOURSFORCE IN MEDICAL FIELD FOR THE YEARS -2023

TABLE NO.2

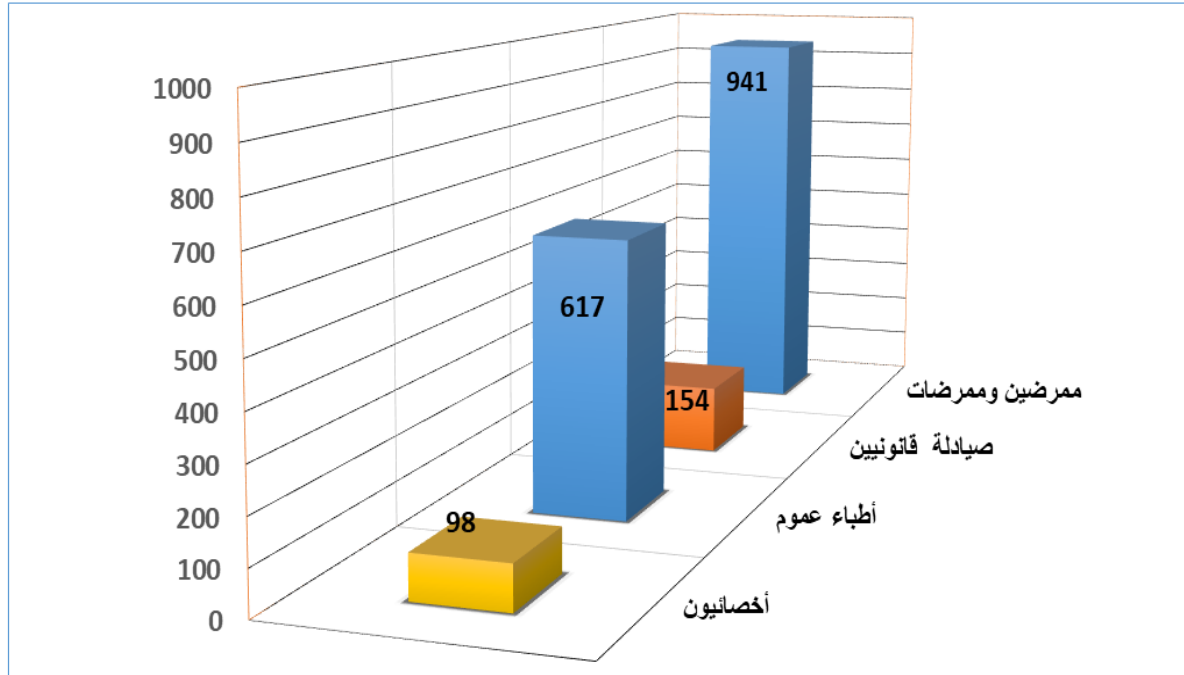
جدول رقم 2

الإجمالي العام General Total			ممرضين وممرضات * Nurses			صيادلة قاتونيين pharmasists			أطباء عموم General Physicians			أخصائيون * Specialists			العاملين Laboursforce
إجمالي	إناث	ذكور	إجمالي	إناث	ذكور	إجمالي	إناث	ذكور	إجمالي	إناث	ذكور	إجمالي	إناث	ذكور	
Total	Females	Males	Total	Females	Males	Total	Females	Males	Total	Females	Males	Total	Females	Males	
1810	570	1240	941	346	595	154	23	131	617	184	433	98	17	81	2023

Source: Office Of Health & Population /

المصدر : مكتب الصحة والسكان/
1 توفر البيانات من المصدر (-)

شكل رقم (2) يوضح التوزيع العددي لأهم العاملين في المجال الصحي للعام -2023م



أهم حالات الإصابة بالأمراض المعدية حسب المرض والنوع للأعوام للعام-2023م
MAIN INFECTIOUS DISEASES CASUALTY CASES BY TYPE OF
DISEASE & SEX FOR THE YEARS -2023

TABLE NO.3

جدول رقم 3

2023			Years الأعوام
إجمالي	إناث	ذكور	Diseases الأمراض
Total	Females	Males	
47526	24067	23459	Malaria الملاريا
83768	42884	40884	Diarrhea الإسهالات
1596	838	758	Acute Pneumoia الإلتهاب الرئوي الحاد
63	35	28	شلل الأطفال
8303	3979	4324	حمى الضنك
87	32	55	الدفتيريا
603	344	259	كورونا
20115	14956	5159	Typhoid Fever حمى التيفونيد
493	223	270	Pulmonary Tuberculosis السل الرئوي
3114	1630	1484	Measies الحصبة
1862	868	994	Checkin box جدبر الماء
2810	1150	1660	Mumps النكاف
673	342	331	Whooping السعال الديكي
1738	776	962	Hepatitis(A) إلتهاب الكبد (أ)
172,751	92,124	80,627	Total الإجمالي

Office Of Health & Poulation /

مكتب الصحة و السكان /

ا تتوفر البيانات من المصدر (-)

أهم الأمراض في المستشفيات حسب النوع للعام-2023م
MAIN CASES IN HOSPITALS BY GENDER FOR THE YEARS -2023

TABLE NO. 4

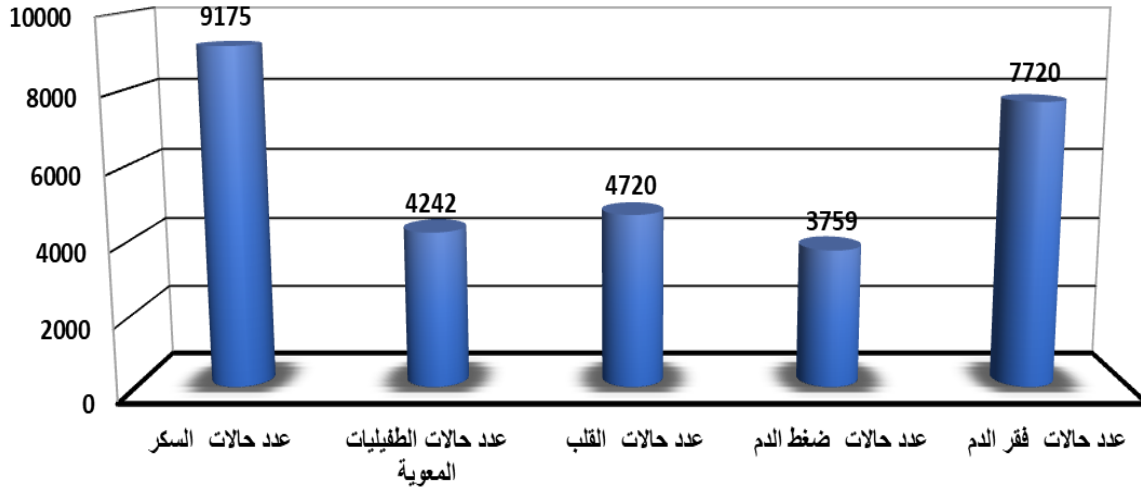
جدول رقم 4

2023			Years	الأعوام
الإجمالي Total	إناث Females	ذكور Males	Diseases الأمراض	
9175	5278	3897	Diabetic Mellitus السكر	
4242	2135	2107	Intestinal parasites الطفيليات المعوية	
7720	7195	525	Anemia فقر الدم	
-	-	-	السرطان	
-	-	-	التهاب السحايا	
-	-	-	Urinary Infection التهاب الجهاز البولي	
-	-	-	Casnality & Fractures الإصابات والكسور	
4720	2283	2437	Cardiac القلب	
3759	2075	1684	Hypertension ضغط الدم	
19261	12252	7009	Dermatological الجلد	
1602	746	856	Dental Caries تسوس أسنان	
50479	31964	18515	Total الإجمالي	

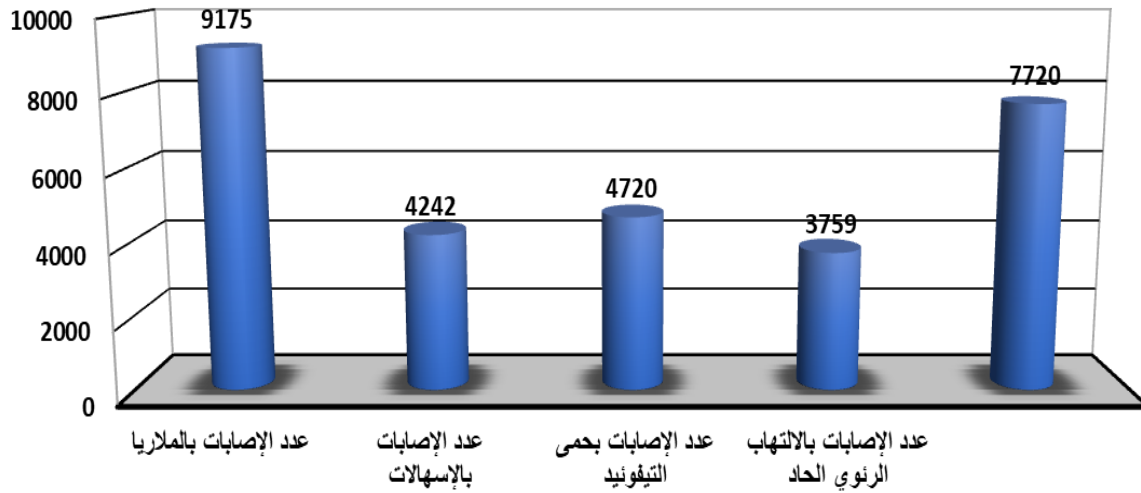
مكتب الصحة و السكان /

التوفر البيانات من المصدر (-)

شكل رقم (3) يوضح أهم الحالات المرضية في المستشفيات الحكومية خلال 2023م



شكل رقم (4) يوضح أهم حالات الأمراض المعدية خلال العام 2023م



الحالات المرضية حسب النوع لمستشفى الأمراض النفسية و العصبية للعام -2023م

CASES BY GENDER IN NEURO-PSYCHIATRIC TEACHING
HOSPITAL FOR THE YEARS -2023

TABLE NO. 5/1

جدول رقم 1/5

2023	الأعوام Years
Total إجمالي	Diseases الأمراض
8750	الفصام
2980	الصرع
897	اضطراب وجداني ثنائي القطب
640	القلق
3123	الإكتئاب
1491	التخلف العقلي
1970	اكتئاب ذهاني
315	هوس
185	الادمان
988	اضطرابات ذهنية
707	قلق مع اكتئاب
495	اضطرابات الشخصية
562	اضطرابات جسدية
598	اضطرابات ما بعد الصدمة
706	الوسواس القهري
250	ارق
989	عام
25646	Total الإجمالي

مكتب الصحة و السكان /تعز

الحالات المرضية حسب النوع لمستشفى الأمراض النفسية و العصبية للعام -2023م

CASES BY GENDER IN NEURO-PSYCHIATRIC TEACHING HOSPITAL FOR THE YEARS -2023

TABLE NO.5

جدول رقم 5

2023			Years الأعوام
إجمالي	إناث	ذكور	Diseases الأمراض
Total	Females	Males	
8750	4813	3937	Schizophrenia الفصام
2980	1639	1341	Epilepsy الصرع
-	-	-	Hysteria الهستيريا
640	352	288	Anxiety القلق
1970	1084	886	Depression الإكتئاب التفاعلي
1491	821	670	Mental Retardation التخلف العقلي
-	-	-	Psychosis ذهان
315	174	141	Mania هوس
-	-	-	Other أخرى
16146	8883	7263	Total الإجمالي

مكتب الصحة و السكان /تعز

اتوفر البيانات من المصدر (-)

إجمالي المرضى الداخليين والخارجين في المستشفيات الحكومية للعام 2023م
TOTAL INPATIENTS & OUTPATIENTS IN GOVERNMENT HOSPITALS FOR THE YEARS -2023

جدول رقم 6 TABLE NO. 6	المرضى في المستشفيات patients In Hospital												
	الإجمالي العام General Total		الأمراض النفسية والعصبية Neom- Psychiatric		المستشفى البني السويدي		هيئة مستشفى الثورة		الجمهورية (التعليمي) Algemhoria Teaching		الأعوام Years		
	المرضى الخارجين (شفاؤهم+قائمه+تسريب)	المرضى الداخليين (رقود)	المرضى الخارجين (شفاؤهم+قائمه+تسريب)	المرضى الداخليين (رقود)	المرضى الخارجين (شفاؤهم+قائمه)	المرضى الداخليين (رقود)	المرضى الخارجين (شفاؤهم+قائمه)	المرضى الداخليين (رقود)	المرضى الخارجين (شفاؤهم+قائمه)	المرضى الداخليين (رقود)	المرضى الخارجين (شفاؤهم+قائمه)	المرضى الداخليين (رقود)	2023م
	OutPatients Improved+Death+skip	In patients Wards	outpatients Improved+Death+S kip	In patients Wards	outpatients Improved+Death	In patients Wards	outpatients Improved+Death	In patients Wards	outpatients Improved+Death	In patients Wards	In patients Wards		
	ذكور	إناث	ذكور	إناث	ذكور	إناث	ذكور	إناث	ذكور	إناث	ذكور	إناث	ذكور
	Females	Males	Females	Males	Females	Males	Females	Males	Females	Males	Females	Males	Females
	16,199	17,951	452	523	2,758	3,360	5,657	5,965	7,332	8,103			2023م

Source: Office Of Health & Population /

المرضى في المستشفيات
Total patients in Hospital

إجمالي حالات الوفيات في المستشفيات الحكومية للعام-2023م

TOTAL NUMBER OF DEATH IN PULIC HOSPITALS FOR THE YEARS 2023

TABLE NO. 7

جدول رقم 7

الإجمالي العام General Total			الأمراض النفسية و العصبية (التعليمي) Neuro psychiatric Teaching			المستشفى اليمني السعودي			هيئة مستشفى الثورة			الجمهورية (التعليمي) Algamhoria Teaching			وفيات المستشفيات Death Of Hospitals الأعوام Years
إجمالي Total	إناث Females	ذكور Males	إجمالي Total	إناث Females	ذكور Males	إجمالي Total	إناث Females	ذكور Males	إجمالي Total	إناث Females	ذكور Males	إجمالي Total	إناث Females	ذكور Males	
1,573			3			336			180			1054			2023

Source:Office Of Health&Population /.

مكتب الصحة و السكان أتعز
اتوفر البيانات من المصدر (-)

إجمالي حالات الوفيات في المستشفيات الحكومية للعام-2023م

TOTAL NUMBER OF DEATH IN PULIC HOSPITALS FOR THE YEARS 2023

TABLE NO. 7

تابع جدول رقم 7

الإجمالي العام General Total			مستشفى النظر العام			مستشفى خليفية			مركز الامل للاورام			وفيات المستشفيات Death Of Hospitals الأعوام Years
إجمالي Total	إناث Females	ذكور Males	إجمالي Total	إناث Females	ذكور Males	إجمالي Total	إناث Females	ذكور Males	إجمالي Total	إناث Females	ذكور Males	
358			7			122			229			2023
1,931			الإجمالي العام للوفيات المسجلة									

Source:Office Of Health&Population /.

مكتب الصحة و السكان أتعز
اتوفر البيانات من المصدر (-)

البرنامج الوطني لمكافحة الإيدز م/ تعزز للعام -2023م

NATIONAL PROGRAMME FOR A.I.D.S ADEN GOVERNORATE
FOR THE YEARS -2023

TABLE NO. 8

جدول رقم 8

2023			الأعوام Years
الإجمالي Total	إناث Females	ذكور Males	الفئات العمرية Age Groups
2	-	-	0-4
-	-	-	5-9
1	-	-	10-14
3	-	-	15-19
4	-	-	20-24
10	-	-	25-29
10	-	-	30-34
9	-	-	35-39
10	-	-	40-44
4	-	-	45-49
2	-	-	50-54
2	-	-	55-59
4	-	-	60+
-	-	-	غير معروف
61			الإجمالي

المصدر: مكتب الصحة و السكان/تعز

البرنامج الوطني لمكافحة الإيدز

النساء الحوامل وغير الحوامل اللاتي تلقين التطعيم للعام -2023م

PREGNANT & NON PREGNANT WOMEN THAT RECEIVED VACCINATION FOR THE YEARS -2023

TABLE NO. 9

جدول رقم 9

Years	2023	الأعوام
Women That Received Vaccination		النساء اللاتي تلقين التطعيم
pregnant	13,274	الحوامل
Non pregnant	11,154	غير الحوامل (في سن الاتجاب)
Total	24,428	الإجمالي

Source: Expanded Immunization Programme.

مكتب الصحة و السكان /تعز

شكل رقم (5) يوضح النساء الحوامل وغير الحوامل اللاتي تلقين التطعيم للعام - 2023م



عدد المستفيدات من خدمات تنظيم الأسرة حسب الفئة العمرية للعام -2023م

NUMBER OF BENEFICIARY WOMEN OF FAMILY PLANNING CARE ACCORDING TO
THE AGE GROUP FOR THE YEARS -2023

TABLE NO. 10				جدول رقم 10
الإجمالي Total	35 سنة فأكثر Over 35 Years	18-34 سنة 18-34 Years	أقل من 18 سنة Less Than 18 Years	الفئات العمرية Age Group الأعوام Years
253003	23431	225100	4472	2023

مكتب الصحة و السكان/تعز
اتوفر البيانات من المصدر (-)

إجمالي حالات السل المسجلة (تحت الاشراف+بدون الاشراف) للعام-2023م

TOTAL TB CASES REPORTED (UNDER DIRECT OBSERVATION) FOR THE YEARS -2023

TABLE No. 11					جدول رقم 11
الإجمالي Total	سل خارج الرئة TB out of lung	السل الرئوي السلبي New Neg .Cases	السل الرئوي الإيجابي Pul .TB		حالات السل TB Cases الأعوام Years
			إنتكاسة Relapse	حالات إيجابية جديدة New pos cases	
663	274	162	20	207	2023

Source:Ministry Of Public Health & Population.

مكتب الصحة و السكان/تعز
اتوفر البيانات من المصدر (-)

نتائج المعالجة لحالات السل الرئوي الجديد المسجلة للعام 2023م

TREATMENT OUTCOME OF NEW PSS CASES REPORTED FOR THE YEARS -2023

TABLE NO. 12								جدول رقم 12
إجمالي الحالات Total Cases	تحويل (E)	تخلف (T)	فشل معالجة (F)	توفي (D)	إكمال (C)	شفاء (B)	الحالات المسجلة (A)	نتائج المعالجة Teatmet Outcome الأعوام Years
	عدد NO	عدد NO	عدد NO	عدد NO	عدد NO	عدد NO	Regisstered Cases	
988	18	15	0	21	297	143	494	2023

Source: Of Public Health & Population.

مكتب الصحة و السكان/تعز
اتوفر البيانات من المصدر (-)

عدد المواليد والوفيات المسجلين حسب النوع للعام - 2023م
NUMBER OF REGISTERED BIRTHS, DEATHS BY SEX FOR THE YEAR - 2023

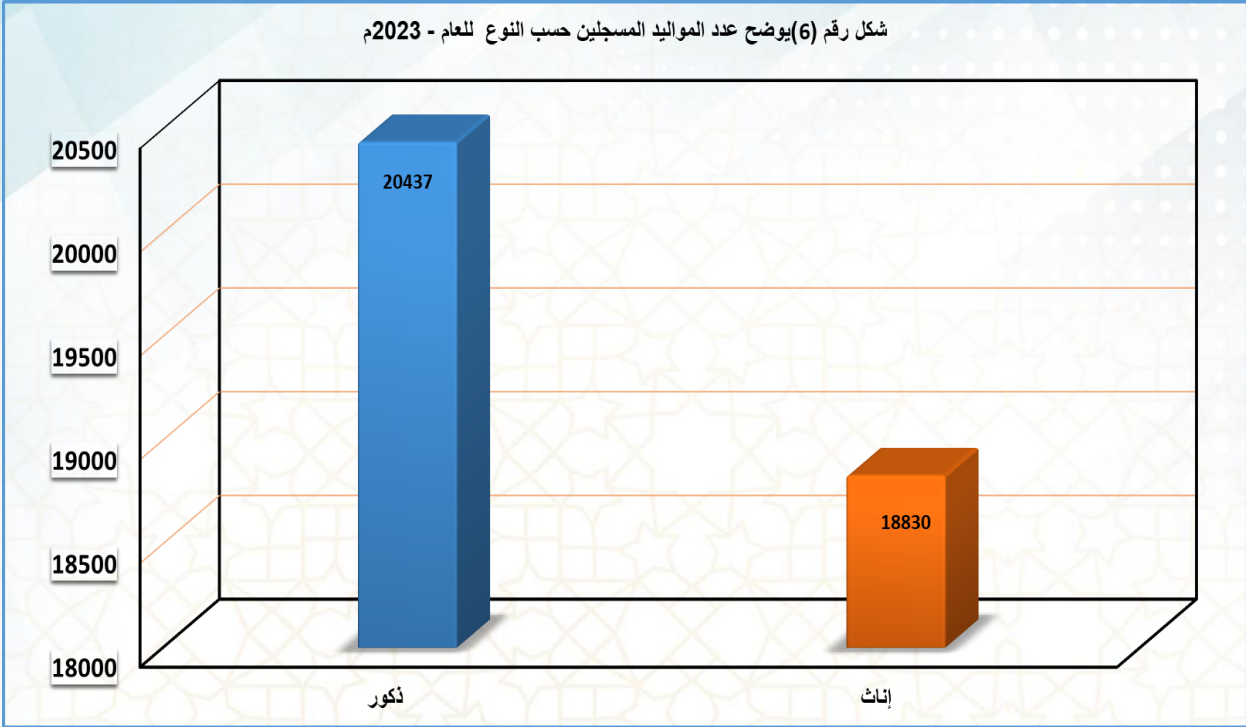
TABLE NO 13

جدول رقم 13

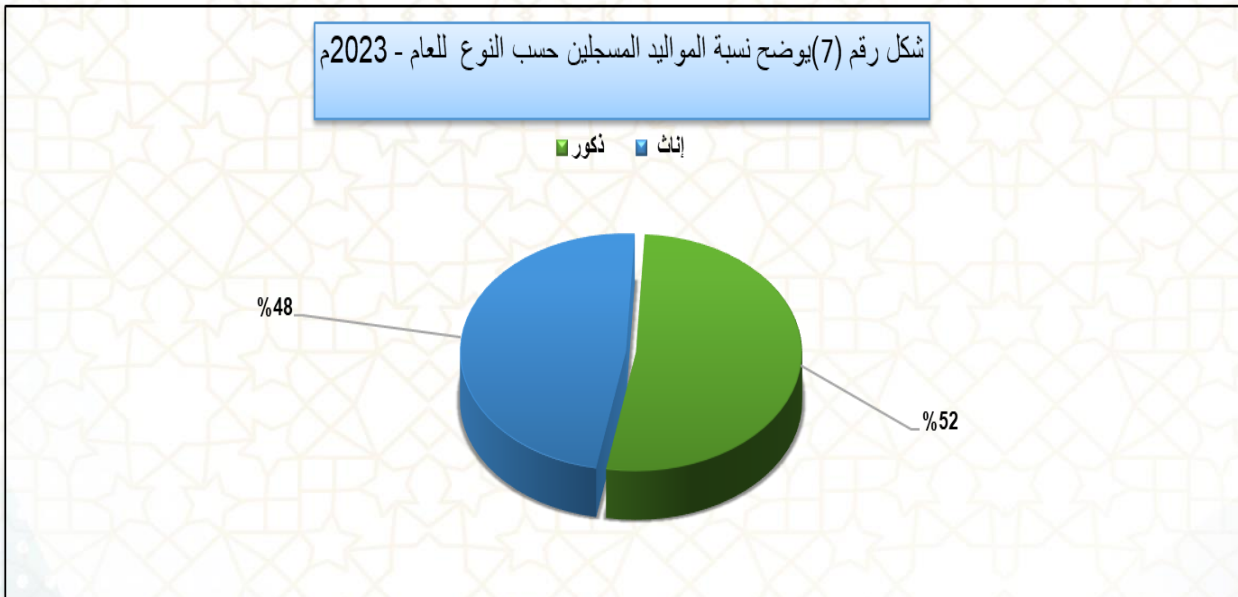
Districts	Item Years	Number Of Deaths عدد الوفيات			Number Of Births عدد المواليد			Item الأعوام Years
		جملة Total	إناث Females	ذكور Males	جملة Total	إناث Females	ذكور Males	
muqbinuh		10	6	4	662	302	360	مقبنه
'almakha		47	26	21	4484	2134	2350	المخاء
dhubab		3	2	1	513	256	257	ذباب
muazae		4	3	1	1096	504	592	موزع
jabal habashi		6	4	2	2109	1039	1070	جبل حبشي
musharieuh w hudnar		3	2	1	523	248	275	مشرعه و حننان
sabr almawadim		-	-	-	1889	846	1043	صبر الموادم
almisrakh		3	2	1	3292	1533	1759	المسراخ
alsalw		1	-	1	1088	526	562	الصلو
alshamayatayn		98	54	44	4363	2038	2325	الشمائتين
alwazieia		7	4	3	1128	555	573	الوازعية
almuzafar		4	3	1	2017	935	1082	المظفر
alqahira		264	146	118	8479	4149	4330	القاهرة
saluh		12	7	5	907	445	462	صاله
altaezia		-	-	-	8	4	4	التعزية
almueafir		21	12	9	1802	859	943	المعافر
almawasit		14	8	6	3513	1718	1795	المواسط
samie		1	-	1	1394	739	655	سامع
TOTAL		498	279	219	39267	18830	20437	الإجمالي

مكتب الصحة والسكان / تيز
ا توفير البيانات من المصدر (-)

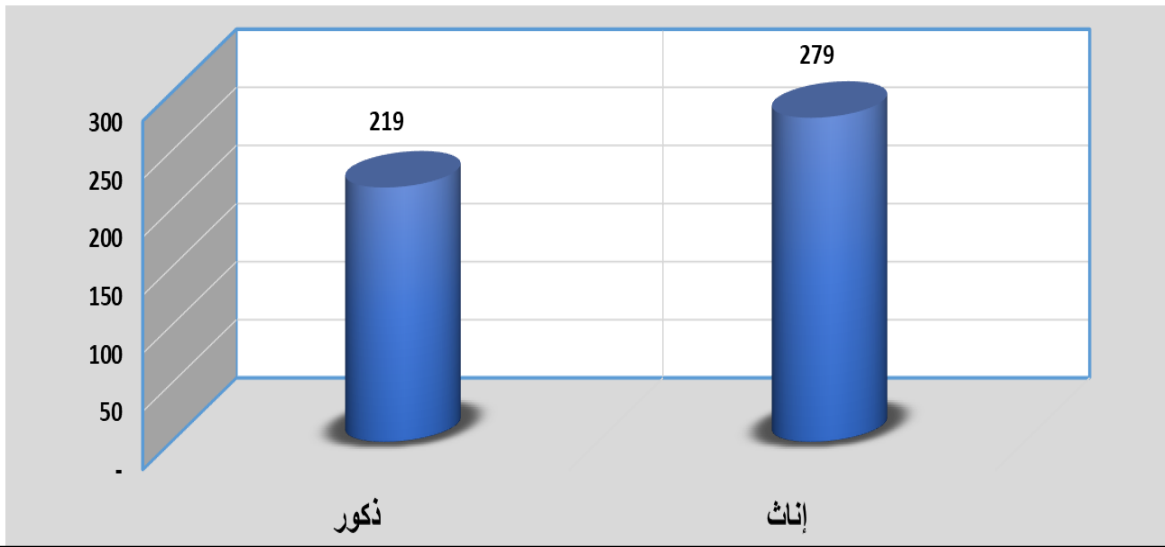
شكل رقم (6) يوضح عدد المواليد المسجلين حسب النوع للعام - 2023م



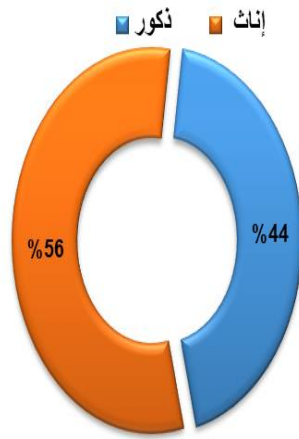
شكل رقم (7) يوضح نسبة المواليد المسجلين حسب النوع للعام - 2023م



شكل رقم (8) يوضح عدد الوفيات المسجلين حسب النوع للعام - 2023م



شكل رقم (9) يوضح نسبة الوفيات المسجلين حسب النوع للعام - 2023م



الخدمات المقدمة في مركز الامل للاورام السرطانية حسب نوع الخدمة والشهر خلال العام 2023م

Services provided at Al Amal Cancer Center during the year 2023

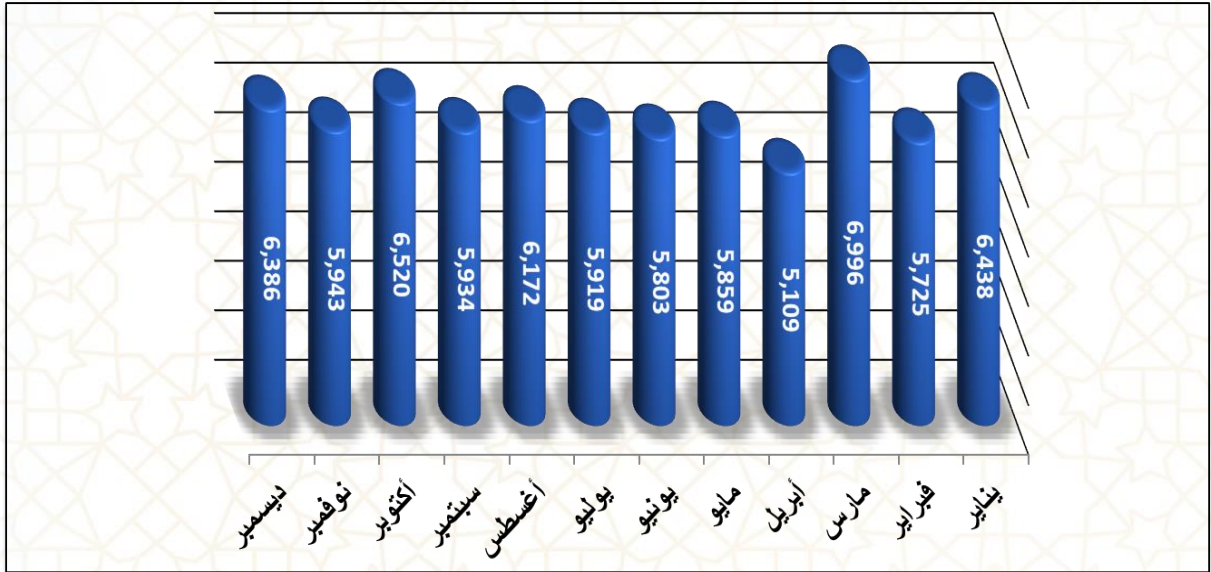
TABLE NO.14

جدول رقم (14)

البيان/ الشهر	يناير	فبراير	مارس	أبريل	مايو	يونيو	يوليو	أغسطس	سبتمبر	أكتوبر	نوفمبر	ديسمبر	الإجمالي
المسجلين الجدد New registrants	114	85	96	78	103	85	110	112	95	116	114	103	1211
المستفيدين Beneficiaries	1595	1647	1804	1475	1667	1604	1616	1681	1667	1768	7673	7356	4031
المتريدين The undecided	6438	5725	6996	5109	5859	5803	5919	6172	5934	6520	5943	6386	72804
الكشف المبكر Early detection	604	490	501	398	361	434	564	654	468	1200	620	627	6921
الإجمالي Total	32020	31594	31535	23998	31945	26809	29182	32311	28570	31018	30994	30985	360961

المصدر: مكتب الصحة والسكان /مركز الامل للاورام/تعز

شكل رقم (10) يوضح الخدمات المقدمة في مركز الامل للاورام السرطانية حسب نوع الخدمة والشهر خلال العام 2023م



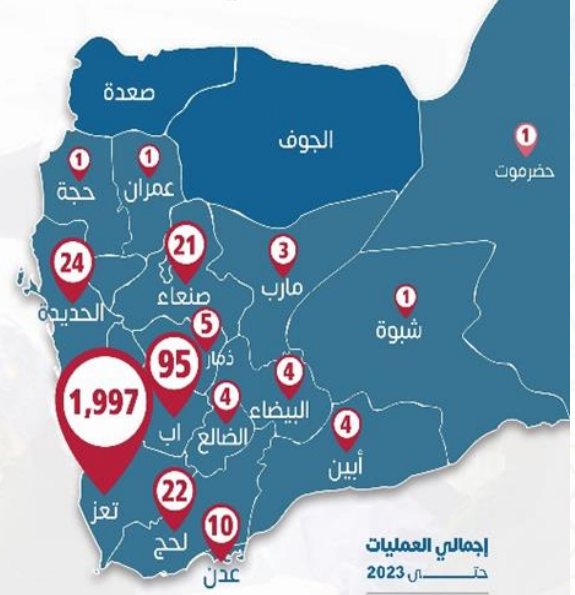
الخدمات المقدمة في مركز القلب والأوعية الدموية بحسب نوع الخدمة خلال 2023م
Services provided at the Cardiovascular Center by type of service during 2023

TABLE NO.15

جدول رقم (15)

البيانات data	عمليات القلب المفتوح Operations open heart	عمليات زراعة الكلى Operations Kidney transplant	عمليات الأوعية الدموية Operations Blood vessels	عمليات مسالك البولية Operations Urinary tract	العيادات الخارجية Outpatient clinics	خدمات جهاز الإيكو Echo device	خدمات تخطيط القلب Services ECG	خدمات العناية المركزة Services intensive care	اجمالي المستفيدين Total two hospitals
الإجمالي otal	635	36	1438	44	19268	12424	12076	1103	47024

المصدر: مركز القلب والأوعية الدموية/ تعز



في كل
يوم
مليون
مريض

47,024 | مستفيد

إجمالي المستفيدين من الخدمات حتى 2023



السياحة و الثقافة و الاعلام Tourism cultre and media



Chapter 15 الفصل

Information الإعلام والثقافة والسياحة
Culture & Tourism

Index الفهرس

Table	رقم الجدول	عنوان الجدول
Indicators Of Information, Culture & Tourism	Table No.	مؤشرات الإعلام والثقافة والسياحة
Names And Numbers Of Daily And Periodical Newspapers And Magazines(Governmental, Private & Party) Issued For The 2023	1	أسماء وأعداد الصحف و المجلات الحكومية والأهلية والحزبية اليومية والدورية الصادرة 2023م
Volume Of Tv Programs Services For Channel Al-Yamani For The Years 2023	2	حجم الخدمة البرمجية لتلفزيون القناة اليمنية 2023م
Cultural By Type Of Activity & Number Of Participants & Activites Beneficiaries For The 2023	3	النشاط الثقافي حسب نوع النشاط وعدد المشاركين والأنشطة والمستفيدين للأعوام 2023م
Total Cultural Estaplishment According To Legal Status & Type Of Establishment For The Years 2023	4	إجمالي المنشآت الثقافية حسب الشكل القانوني ونوع المنشأة 2023م
NUMBER OF MUSSUMS VISITORS BY TYPE OF VISITORS FOR THE YEARS -2023	5	عدد زوار المتاحف (المتحف الوطني والموروث الشعبي) حسب نوع الزوار للعام -2023م
NUMBER OF ARRIVALS & NUMBER OF NIGHTS TOURSUM (FOREIGN TOURIST) FOR THE YEARS - 2023	6	عدد القادمين وعدد الليالي السياحية (سياحية خارجية) للعام - 2023م
NUMBER OF ARRIVALS & NUMBER OF TOURSUM NIGHTS (INTERNAIL TOURISUM) FOR THE YEARS -2023)	7	عدد القادمين وعدد الليالي السياحية (سياحة داخلية) للعام-2023م
Tourism by Region and means of transportation for 2023	8	الوافدة حسب الاقاليم ووسيلة السفر لعام 2023 م
Tourism From Europe Region By Nationality & Means of Transportation During 2023	9	السياحة الوافدة من اقليم أوروبا بحسب الجنسية ووسيلة السفر لعام 2023
Inbound Tourism From Asia Region By Nationality & Means of Transportation During 2023	10	السياحة الوافدة من اقليم آسيا بحسب الجنسية ووسيلة السفر لعام 2023
Tourism From Africa Region By Nationality & Means of transportation During 2023	11	السياحة الوافدة من اقليم افريقيا بحسب الجنسية ووسيلة السفر لعام 2023
Inbound Tourism From Americas Region& Australia By Nationality&Means of transportation During 2023	12	السياحة الوافدة من اقليم الامريكيتين و استراليا بحسب الجنسية ووسيلة السفر لعام 2023
Inbound Tourism by Nationality & Month: 2023	13	السياحة الدولية الوافده بحسب الجنسية والشهور لعام 2023
Inbound Tourism for Foreigners by Month: 2023	14	الوافدون الأجانب للسياحة بحسب الشهور لعام 2023م
Inbound Tourism for Yemenis by Month: 2023	15	الوافدون اليمنيون للسياحة بحسب الشهور لعام 2023
Tourism Receipts 2023	16	العائدات السياحية للسياحة الوافدة خلال 2023
Tourism Establishments Operating for 2023	17	المنشآت السياحية العاملة لعام 2023

مؤشرات الإعلام والثقافة والسياحة للعام 2023 م

INDICATORS OF INFORMATION, CLUTURE & TOURISM FOR YEARS - 2023

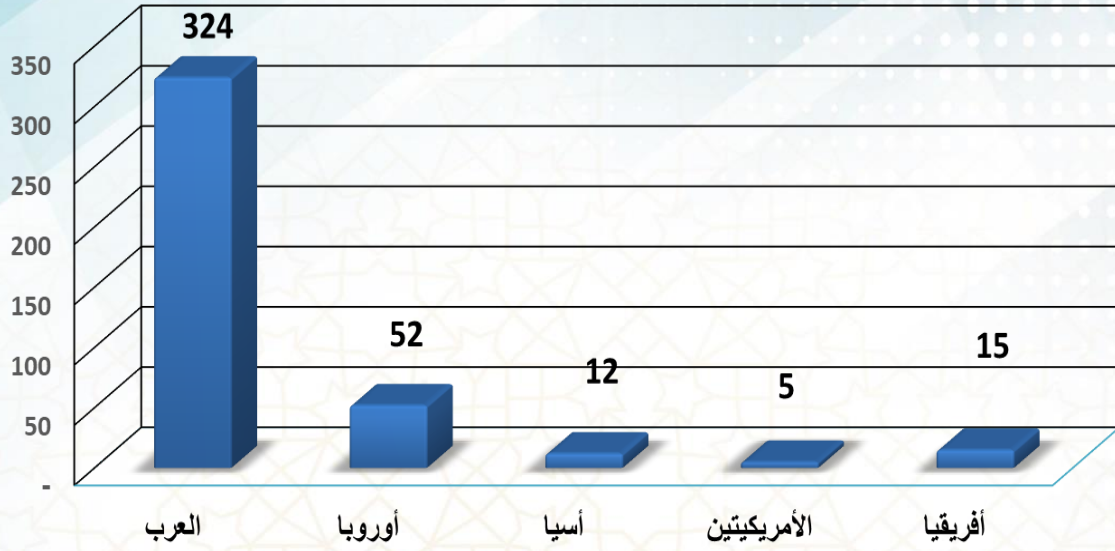
Item	Years	الأعوام	البيان
			الإعلام
Information	2023		
14 th Octoper (Daily Offical)	7		حكومية (رسمية و شبة رسمية)
Attareeq (National Weekly)	-		حزبية (يومي ،اسبوعي ن شهري ،فصلي، سنوي)
Saheroon (Weekly)	-		أهلية (يومي ،اسبوعي ن شهري ،فصلي، سنوي)
			الإذاعة والتلفزيون
Radio & Tv			
Number Of Hours Tv (transmission service)	-		عدد ساعات البث التلفزيوني (القناة اليمنية)
Number Of Hours Radio broadcasting service (..... Radio)	-		عدد ساعات البث الإذاعي (إذاعة 00000)
			الثقافة
Total of particpants By Type Activity Males & Females	1,422		إجمالي المشاركين حسب نوع النشاط ذكور و إناث
Total Of Activites By Type Activity	154		إجمالي الأنشطة حسب نوع النشاط
Total of Beneficiaries By Type Activit Males & Females	206,400		إجمالي المستفيدين حسب نوع النشاط ذكور و إناث
Total Of Cultura Establishments According to legal Status	325		إجمالي المنشآت الثقافية حسب الشكل القانوني

أهم مؤشرات السياحة لعام 2023

Main Tourism Indicators: 2023

Item	2023	البيان
Inbound Tourism by Regions		السياحة الوافدة حسب الأقاليم
AL-Arab	324	العرب
EUROPE	52	أوروبا
ASIA	12	آسيا
AMERICAS	5	الأمريكيتين
AFRICA	15	أفريقيا
AUSTRALIA	-	أستراليا
Total	408	المجموع
Inbound Tourism for Yemenis	102816	الوافدون اليمنيون للسياحة
Total Inbound Tourism by Ports:	103,224	الإجمالي العام للسياحة الوافدة بحسب المنافذ :
Road	-	البرية
Air	-	الجوية
Sea	-	البحرية
Total of Tourist Nights for Inbound Tourism	241509	إجمالي الليالي السياحية للسياحة الوافدة
Total of Same- Day Visitors by Months	-	إجمالي زوار اليوم الواحد بحسب الشهور
Total Receipts for Inbound Tourism (Million US\$)	2,586,562	إجمالي العائدات السياحية للسياحة الوافدة (مليون دولار)
Number of Hotels and ther Capacity for the 2023	36	عدد الفنادق العاملة وطاقتها الايوانية لعام 2023
Number of Licensed Tour Guides during 2023	-	عدد المرشدين السياحيين العاملين لعام 2023

شكل رقم (1) إيوضح عدد السياحة الوافدة حسب الاقاليم الى محافظة تعز خلال العام 2023م



أسماء وأعداد الصحف و المجلات الحكومية والاهلية والحزبية اليومية والدورية الصادرة للعام- 2023
NAMES & NUMBERS OF DAILY & PERIODICAL NEWSPAPERS & MAGAZINES (GOVERNMENTAL, PRIVATE
& PARTY)
ISSUED FOR THE YEARS -2023

TABLE NO. 1

جدول رقم 1

Years		2023	الأعوام	
Name Of Newspaper & Magazin	Newspapers Issued		الصحف الصادرة	اسم الصحيفة والمجلة
	نشرة رقمية- الجمهورية مجلة الشماليين	3	يومي رسمي	
	الاتحاد- الميادين	2	الاسبوعي	حكومية (رسمية و شبة رسمية)
	المالية	1	شهري	
	العزيمة	1	فصلي	
Al-Tareeg	National Weekly	-	أسبوعي أهلي	حزبية
Saheroon	Weekly	-	أسبوعي	أهلية

المصدر: مكتب الإعلام - تعز
(-) لا تتوفر البيانات من المصدر

حجم الخدمة البرمجية لتلفزيون القناة اليمنية - 2023 م
VOLUME OF TV PROGRAMS SERVICES FOR CHANNEL AL-YMANIA
FOR THE YEARS - 2023

TABLE NO. 2

جدول رقم 2

Type Of Programs	Years	الأعوام
	2023	نوع البرامج
News & Summary Programs	-	النشرات الإخبارية والمواجز
News & Political Programs	6	البرامج الإخبارية والسياسية
Economic Programs	-	البرامج الاقتصادية
Culture Programs	-	البرامج الثقافية
Religious Programs	-	البرامج الدينية
Scientific & Educational Programs	-	البرامج العلمية والتعليمية
Development & Family Affairs & Health Programs	-	البرامج التنموية والأسرية والصحية
Children Programs	-	برامج الأطفال
Youth & Sport Programs	-	البرامج الشبابية والرياضية
Miscellaneous Entertainment Programs	-	البرامج الترفيهية والمنوعات
Drama Programs	-	الأعمال الدرامية
Emigrated Programs	-	برامج المغتربين
Special Programs	-	البرامج الخاصة
Advertisement Services	-	الخدمات الإعلانية
*Others	2	* أخرى
Total	8	الإجمالي

Source: Radio & TV Corporation/ Taiz

المصدر : المؤسسة العامة للإذاعة والتلفزيون / تعز

*Openings And Program Agenda Announcements

* فقرات الافتتاح والاستعراض

(-) لا توفر البيانات من المصدر

الثقافة حسب نوع النشاط وعدد المشاركين والنشاط والمستفيدين للعام 2023

CULTURAL BY TYPE OF ACTIVITY & NUMBER OF PARTICIPANTS & ACTIVITE & BENEFICIARIES FOR THE YEARS 2023

TABLE NO. 3

جدول رقم 3

Type Of Activit	SEX	2023	2023	2023	الأعوام	
		المستفيدين ذكور و إناث Beneficiares Males & Females	الأنشطة Activites	المشاركين Participants	النوع	نوع النشاط
Theaters	Males	6500	7	50	ذكور	مسرحي
	Females	3200	7	12	إناث	
Child Cultural Progom	Males	1200	2	20	ذكور	ثقافة الطفل
	Females	1000	2	20	إناث	
Clubs	Males	6000	8	75	ذكور	المنتديات
	Females	3500	5	40	إناث	
Carnivals Celebration s	Males	60000	21	400	ذكور	إحتفالات
	Females	25000	20	85	إناث	
*Other Activities	Males	70000	42	600	ذكور	متنوعة
	Females	30000	40	120	إناث	
Grand Total	Males	143700	80	1145	ذكور	الإجمالي العام
	Females	62700	74	277	إناث	

Source: Culture Office Taiz

المصدر: مكتب الثقافة / نز

*Acrobatic Shows Aristic, Cultural Street, Activities & Assorted Cultrual Activities.

*المتنوعة تشمل الأوركروبات و الفوه و فعاليات قرية وثقافية و قرية متنوعة

(-) لا تتوفر البيانات من المصدر

إجمالي المنشآت الثقافية حسب الشكل القانوني ونوع المنشأة للعام - 2023

TOTAL CULTURAL ESTABLISHMENT ACCORDING TO LEGAL STATUS &
TYPE OF ESTABLISHMENT FOR THE YEARS 1- 2023

TABLE NO . 4

جدول رقم 4

Years	2023	الأعوام
		نوع المنشأة الثقافية
Number Of Libraries	43	عدد المكتبات
Number Of Stalls	10	عدد الأكشاك
Number Of Stereo Outlets	2	عدد الإسطريوهات
Number Of Commercial Printing Press	14	عدد المطابع التجارية
Number Of Document Printing	41	عدد مطابع المستندات
Number Of Computer Printing	42	عدد مطابع الكمبيوتر
Number Of Xerox Printers	43	عدد مطابع التصوير
Number Of Screen Printers	-	عدد الخطاطين
Number Of Translating Houses	20	عدد مكاتب الترجمة
Number Of Networks	-	عدد الشبكات
Number Of Cinemas	-	عدد دور السينما
Number Of Vedio Display Houses	-	عدد دور عرض الفيديو
Number Of Electronic Game Shops	10	عدد دور الألعاب الإلكترونية
Number Of Advertisement	40	عدد دور الدعاية والإعلان
Number Of Studios	35	عدد الإستديوهات
Book Import Shop	5	إستيراد كتب
Artistic Production	14	الإنتاج الفني
Importing Films Vedio	-	إستيراد أفلام الفيديو
Imporing Films Cinema	-	إستيراد أفلام سينمائيه
Pubrislimg Houses	6	دور النشر
GRAND TOTAL	325	الإجمالي العام

Source: Culture Office / Taiz

المصدر: مكتب الثقافة / تعز
(-) لانتوفر البيانات من المصدر

عدد زوار المتاحف (المتحف الوطني والموروث الشعبي) حسب نوع الزوار للعام -2023م

**NUMBER OF MUSSUMS VISITORS BY TYPE
OF VISITORS FOR THE YEARS -2023**

TABLE NO. 5

جدول رقم 5

Item	years	No. Of Visitors		الأعوام	
		عدد الزوار		البيان	
		2023			
TYPE OF VISITORS	Tourists	9		سواح	نوع الزوار
	Students	211		طلاب	
	Citizens	700		مواطنين	
TOTAL		920		الإجمالي	

source:public board Archaeology Museume & Manuscripts /

المصدر: الهيئة العامة للآثار والمتاحف والمخطوطات /
(-) لا تتوفر البيانات من المصدر

عدد القادمين وعدد الليالي السياحية (سياحيه خارجيه) للعام -2023م

**NUMBER OF ARRIVALS & NUMBER OF NIGHTS
TOURSUM (FOREIGN TOURIST) FOR THE YEARS -2023**

TABLE NO. 6

جدول رقم 6

Item	Years	الأعوام	
		البيان	
		2023	
Total Of arrivals		408	
Total Of tourist nights		5,816	

source:Tourism office /Taiz

المصدر: مكتب السياحه / تعز
(-) لا تتوفر البيانات من المصدر

عدد القادمين وعدد الليالي السياحية (سياحة داخلية) للعام-2023م

**NUMBER OF ARRIVALS & NUMBER OF TOURSUM NIGHTS
(INTERNAL TOURISUM) FOR THE YEARS -2023)**

TABLE NO. 7		جدول رقم 7	
Item	Years	2023	الأعوام البيان
Total Of Arrived tourists		102,816	مجموع السياح القادمين
Total Of tourist nights		235,693	مجموع الليالي السياحية

source: Tourism office /Taiz

المصدر :مكتب السياحة / تعز
(-) لا تتوفر البيانات من المصدر

الوافدة حسب الاقاليم ووسيلة السفر لعام 2023 م

Tourism by Region and means of transportation for 2023

TABLE NO. 8		جدول رقم (8)	
Years	2023	السنة	
Means of transportation	الاجمالي	وسيلة السفر	
Region	Total	الاقاليم	
Arab Countries	324	الدول العربية	
Europe	52	أوروبا	
Asia	12	آسيا	
Americas	5	الأمريكتين	
Africa	15	أفريقيا	
Australia	-	استراليا	
Total	408	المجموع	
Yemenis Tourist Arrivals	102816	الوافدون اليمنيون للسياحة	
Grand Total	103224	الاجمالي العام	

Source: Tourism Office

المصدر : مكتب السياحة
(-) لا تتوفر البيانات من المصدر

السياحة الوافدة من إقليم أوروبا بحسب الجنسية ووسيلة السفر لعام 2023
Tourism From Europe Region By Nationality & Means of
Transportation During 2023

TABLE NO. 9

جدول رقم (9)

Year	2023	السنة
Means of transportation	الاجمالي	وسيلة السفر
Nationality	Total	الجنسية
Türkiye	5	تركيا
Ireland	1	ايرلندا
Bosnia	1	البوسنة
Britain	3	بريطانيا
Ukraine	1	اوكرانيا
Netherlands	1	هولندا
Other Europeans	40	اروبيون آخرون
Total	52	الاجمالي

Source: Tourism Office

المصدر : مكتب السياحة
لاتتوفر البيانات من المصدر (-)

السياحة الوافدة من إقليم آسيا حسب الجنسية ووسيلة السفر لعام 2023

Inbound Tourism From Asia Region By Nationality & Means
of Transportation During 2023

TABLE NO. 10

جدول رقم 10

Year	2023	السنة
Means of transportation	الاجمالي	وسيلة السفر
Nationality	Total	الجنسية
Japan	2	اليابان
Bangladesh	1	بنجلادش
Malaysia	4	ماليزيا
Pakistan	4	باكستان
Uzbekistan	1	اوزباكستان
Total	12	الاجمالي

المصدر : مكتب السياحة / تعز
لاتتوفر البيانات من المصدر (-)

السياحة الوافدة من إقليم افريقيا بحسب الجنسية ووسيلة السفر لعام 2023
Tourism From Africa Region By Nationality & Means of transportation

TABLE NO. 11

جدول رقم (11)

Year	2023	السنة
Means of transportation	الاجمالي	وسيلة السفر
Nationality	Total	الجنسية
Ethiopia	3	اثيوبيا
Aritrea	10	اريتريا
SouthAfrica	1	جنوب أفريقيا
Kenya	1	كينيا
Total	15	الاجمالي

Source: Ministry of Tourism

المصدر : مكتب السياحة / تعز

لا تتوفر البيانات من المصدر (-)

السياحة الوافدة من اقليم الامريكيتين و استراليا حسب الجنسية ووسيلة السفر لعام 2023

Inbound Tourism From Americas Region & Australia By Nationality & Means of transportation During 2023

TABLE NO.12

جدول رقم 12

Year	2023	السنة
Means of transportation	الاجمالي	وسيلة السفر
Nationality	Total	الجنسية
United State	4	الولايات المتحدة
Canada	1	كندا
Total	5	الاجمالي
Australia	0	استراليا

Source: Ministry of Tourism .

المصدر : مكتب السياحة / تعز

لا تتوفر البيانات من المصدر (-)

السياحة الدولية الوافدة بحسب الجنسية والشهور لعام 2023
Inbound Tourism by Nationality & Month: 2023

TABLE NO. 13

جدول رقم 13

Months	الاجمالي	ديسمبر	نوفمبر	اكتوبر	سبتمبر	اغسطس	يوليو	يونيو	مايو	ابريل	مارس	فبراير	يناير	الشهور
Nationality	Total	Dec.	Nov.	Oct.	Sep.	Aug.	July	June	May	Apr.	Mar.	Feb.	Jan.	الجنسية
	2	-	-	-	-	-	-	-	-	-	-	1	1	فلسطيني
	253	-	21	21	28	16	16	24	30	28	16	19	34	سوري
	11	-	-	3	-	1	1	3	3	-	-	-	-	اردني
	1	-	-	-	-	1	-	-	-	-	-	-	-	عراقي
	7	-	2	2	1	1	1	-	-	-	-	-	-	مصري
	2	-	1	-	-	-	-	1	-	-	-	-	-	عماني
	6	-	-	-	-	3	3	-	-	-	-	-	-	جيبوتي
	15	-	3	1	-	6	-	-	-	-	-	5	-	كويتي
	3	-	-	-	-	-	2	-	1	-	-	-	-	سوداني
	9	-	-	-	-	-	1	5	-	-	-	-	3	صومالي
	15	-	-	-	1	-	1	8	2	1	-	-	2	عرب آخرون
	5	-	1	-	1	-	2	1	-	-	-	-	-	تركي
	1	-	-	-	-	-	1	-	-	-	-	-	-	ايرلندي
	3	-	-	-	1	-	2	-	-	-	-	-	-	بريطاني
	1	-	-	-	-	-	1	-	-	-	-	-	-	هولندي
	1	-	-	-	-	-	1	-	-	-	-	-	-	بوسني
	1	-	-	1	-	-	-	-	-	-	-	-	-	اوكراني
	40	-	-	-	-	-	1	25	9	1	-	2	2	اجانب آخرون
	1	-	-	-	-	-	1	-	-	-	-	-	-	كندي
	4	-	-	-	2	-	-	2	-	-	-	-	-	امريكي
	4	-	3	-	-	-	-	-	-	-	-	-	1	باكستاني
	4	-	-	-	-	-	-	4	-	-	-	-	-	ماليزي
	1	-	-	-	-	-	1	-	-	-	-	-	-	بنجلاديشي
	1	-	-	-	-	-	-	-	-	-	1	-	-	اوزباكستاني
	2	-	-	-	-	-	-	2	-	-	-	-	-	ياباني
	10	-	-	3	-	2	2	-	-	-	2	1	-	اريتيري
	1	-	-	-	-	-	1	-	-	-	-	-	-	جنوب افريقي
	1	-	-	-	-	-	1	-	-	-	-	-	-	كينيني
	3	-	-	-	-	-	1	-	2	-	-	-	-	اثيوبي
Total	408	0	31	31	34	30	40	75	47	30	19	28	43	المجموع
Yemenis Tourist Arrivals	102,816	7362	9194	8170	8808	9780	10794	9578	9806	6414	6835	7137	8938	الوافدون اليمنيون للسياحة
Grand Total	103,224	7,362	9,225	8,201	8,842	9,810	10,834	9,653	9,853	6,444	6,854	7,165	8,981	الاجمالي العام

Source: Ministry of Tourism .

المصدر : مكتب السياحة / تز
لا تتوفر البيانات من المصدر (-)

الوافدون الأجانب للسياحة بحسب الشهور لعام 2023م
Inbound Tourism for Foreigners by Month: 2023

TABLE NO.14

جدول رقم (14)

Months	Years	عدد الوافدين Arrivals	السنة
	2023	الشهور	
January	43	يناير	
February	28	فبراير	
March	19	مارس	
April	30	أبريل	
May	47	مايو	
June	75	يونيو	
July	40	يوليو	
August	30	اغسطس	
September	34	سبتمبر	
October	31	اكتوبر	
November	31	نوفمبر	
December	0	ديسمبر	
Total	408	الاجمالي	

المصدر : مكتب السياحة / تعز

لا تتوفر البيانات من المصدر (-)

الوافدون اليمنيون للسياحة بحسب الشهور لعام 2023
Inbound Tourism for Yemenis by Month: 2023

TABLE NO. 15

جدول رقم 15

Months	Years	No.of Arrivals	السنة
		عدد الوافدين	الشهور
		2023	
January		8938	يناير
February		7137	فبراير
March		6835	مارس
April		6414	أبريل
May		9806	مايو
June		9578	يونيو
July		10794	يوليو
August		9780	أغسطس
September		8808	سبتمبر
October		8170	أكتوبر
November		9194	نوفمبر
December		7362	ديسمبر
Total		102,816	الاجمالي

المصدر : مكتب السياحة / تعز
لا تتوفر البيانات من المصدر (-)

شكل رقم(2) يوضح عدد الوافدون اليمنيون للسياحة بحسب الشهور لعام 2023م



المنشآت السياحية العاملة لعام 2023
Tourism Establishments Operating for 2023

(17) جدول رقم

TABLE NO.17

نوع المنشأة	خمس نجوم	اربع نجوم	ثلاثة نجوم	نجمان	نجم واحد	غير مصنف	درجة أولى	درجة ثانية	درجة ثالثة	الاجملي	المحافظة	نوع	الاجملي
													Five stars
	Hotel	Hotel	Hotel	Hotel	Hotel	Hotel	Hotel	Hotel	Hotel	Hotel	Governorate	Hotel	1974
	Room	Room	Room	Room	Room	Room	Room	Room	Room	Room		Room	994
	Bed	Bed	Bed	Bed	Bed	Bed	Bed	Bed	Bed	Bed		Bed	1974
											Taiz		994
											Total		1974



الامن و العدل Security and justice



Chapter

16

الفصل

الأمن والعدالة

Security and Justice

Index الفهرس

Table	رقم الجدول	عنوان الجدول
Indicators of security and justice	Table No.	مؤشرات إحصاءات الأمن والعدالة
Total Of Registered Crimes By Types Of Crimes For Years 2016- 2021	1	إجمالي الجرائم المسجلة حسب أنواع الجرائم 2023م
Total Of Registered Crimes Against Individuals By Types Of Crimes For The Years 2023	2	إجمالي الجرائم المسجلة الواقعة على الأشخاص حسب أنواع الجرائم 2023م
Total Of Registered Crimes Against Private & Personal Property By Types Of Crimes For The Years 2023	3	إجمالي الجرائم المسجلة الواقعة على الملكية الخاصة والشخصية حسب أنواع الجرائم 2023م
Total Of Registered Decency Crimes By Types Of Crimes For The Years 2023	4	إجمالي جرائم الآداب العامة المسجلة حسب أنواع الجرائم - 2023م
Total Of Registered Forgery / Falsification Crimes By Types Of Crimes For The Years 2023	5	إجمالي جرائم التزوير والتزيف المسجلة حسب أنواع الجرائم 2023 م
Total Of Registered Crimes On Public Employment Violations By Types Of Crimes For The Years 2023	6	إجمالي الجرائم المسجلة الماسة بالوظيفة العامة حسب أنواع الجرائم 2023م
Total Of Registered Crimes Obstructing Justice By Types Of Crimes For The Years 2023	7	إجمالي الجرائم المسجلة المخلة بسير العدالة حسب أنواع الجرائم 2023 م
Total Of Registered Crimes That Do Harm To The Public Interest By Types Of Crimes For The Years 2023	8	إجمالي الجرائم المسجلة التي تمس الصالح العام حسب أنواع الجرائم 2023 م
Total Of Registered Narcotics Crimes By Types Of Crimes For The Years 2023	9	إجمالي جرائم المخدرات المسجلة حسب أنواع الجرائم 2023م
Total Of Oral And Published Crimes By Types Of Crimes For The Years 2023	10	إجمالي الجرائم الجهرية و المنشورة حسب أنواع الجرائم 2023 م
Total Of Registered Crimes Related To The National Economy By Types Of Crimes For The Years 2023	11	إجمالي الجرائم المسجلة الماسة بالإقتصاد القومي حسب أنواع الجرائم 2023م
Total Of Registered Crimes , Arrested & Disposal Of Cases For The Years 2023	12	إجمالي القضايا الجنائية والمقبوض عليهم ومصير القضايا 2023م
Total Numpers Of Registered Accidents For The Years 2023	13	إجمالي عدد الحوادث المسجلة 2023م
Cases Which Include Juveniles & Adult By Types Of Major Crimes For The Years 2023	14	القضايا التي أحد أطرافها من الأحداث والبالغين حسب أنواع الجرائم الجسيمة 2023 م
Cases Which Include Juveniles & Adult By Types Of Un Major Crimes For The Years 2023	15	القضايا التي أحد أطرافها من الأحداث والبالغين حسب أنواع الجرائم غير الجسيمة 2023م
Movement Of Prison Inmates For The Years 2023	16	حركة نزلاء السجون 2023م
Types Of Burns, Injuries & The Material Damage For The 2023	17	أنواع الحرائق والإصابات والأضرار المادية 2023م
Total Referred Cases With Different Types According To The Primary Courts For The 2023	18	إجمالي القضايا المحالة وأنواعها حسب المحاكم الابتدائية 2023م
Total Of Referred Cases With Different Types According To The Appeal Courts For The 2023	19	إجمالي القضايا المحالة وأنواعها حسب محاكم الاستئناف 2023م
Total Of Referred Cases With Different Types According To The Specialized Courts For The 2023	20	إجمالي القضايا المحالة وأنواعها حسب المحاكم النوعية 2023 م

مؤشرات إحصاءات الأمن والعدالة

INDICATORS OF SECURITY AND JUSTICE

INDICATORS	2023	المؤشرات
Registered Crimes Against Individuals	1618	الجرائم المسجلة الواقعة على الاشخاص
Registered Crimes Against Private And Personal Property	1529	الجرائم المسجلة الواقعة على الملكية الخاصة والشخصية
Registered Decency Crimes	297	جرائم الآداب العامة المسجلة
Registered Crimes Of Falsification & Forgery	30	جرائم التزيف والتزوير المسجلة
Registered Crimes On Public Employment Violations	78	الجرائم المسجلة الماسة بالوظيفة العامة
Registered Crimes Obstructing Justice	4	الجرائم المسجلة المخلة بسير العدالة
Registered Crimes That Do Harm To The Public Interest	151	الجرائم المسجلة التي تمس الصالح العام
Registered Narcotics Crimes By Types Of Crimes	-	جرائم المخدرات المسجلة
Oral And Published Crimes By Types Of Crimes	91	الجرائم الجهرية والمنشوره
Registered Crimes Related To The National Economy	30	الجرائم المسجلة الماسة بالأقتصاد القومي
Other crimes	44	جرائم اخرى
Total crimes by crime types	3873	إجمالي الجرائم حسب أنواع الجرائم
Total Of Referred Cases To Primary Courts	10551	إجمالي القضايا المحالة للمحاكم الابتدائية
Total Of Referred Cases To Appeal Courts	11376	إجمالي القضايا المحالة لمحاكم الاستئناف
Total Of Referred Cases To Specialized Courts	882	إجمالي القضايا المحالة للمحاكم النوعية

إجمالي الجرائم المسجلة حسب أنواع الجرائم للعام - 2023م

TOTAL OF REGISTERED CRIMES BY TYPES OF CRIMES FOR YEARS - 2023

TABLE NO. 1

جدول رقم 1

Years	2023	الأعوام
Types Of Crimes		أنواع الجرائم
Crimes Against Individuals	1619	الجرائم الواقعة على الأشخاص
Assault Against Private & Personal Property Crimes	1529	جرائم الإعتداء على الملكية الخاصة والشخصية
Decency Crimes	297	جرائم الآداب العامة
Falsification & Forgery Crimes	30	جرائم التزوير والتزوير
Violations Of Public Employment	78	الجرائم الماسة بالوظيفة العامة
Obstructing Justice Crimes	4	الجرائم المخلة بسير العدالة
Crimes That Do Harm To The Public Interest	151	الجرائم الذي تمس الصالح العام
Narcotics Crimes	-	جرائم المخدرات
Oral and Published Crimes	91	الجرائم الجهرية والمنشورة
Crimes against Laws	44	الجرائم المخالفة للقوانين
Crimes Related To The Econom	30	الجرائم الماسة بالإقتصاد القومي
Total	3873	الإجمالي

Source: General Security Department /

المصدر : إدارة الأمن العام / تعز

لا تتوفر البيانات من المصدر (-)

إجمالي الجرائم المسجلة الواقعة على الأشخاص حسب أنواع الجرائم للأعوام - 2023م

**TOTAL OF REGISTERED CRIMES AGAINST INDIVIDUALS BY
TYPES OF CRIMES FOR THE YEARS - 2023**

TABLE NO. 2

جدول رقم 2

Years	2023	الأعوام
Types Of Crimes		أنواع الجرائم
Inten-tional Murder	117	القتل العمد
Uninten-tional Murder	8	قتل خطأ
Attemp-ted Murder	355	الشروع في القتل
Assault Lead To Death	3	الإعتداء المفضي الى الموت
Inten-tional Light Beating	757	الإيذاء العمد الخفيف
Assault Leading To Deformity	-	أحداث عاهة مستديمة
Kidnapping	24	خطف الأشخاص
Female kidnapping	-	خطف أنثى
Infant Hijack From Nursery	-	خطف صغير من حاضنة
Taking Away Transport Vehicle	-	إختطاف وسيلة نقل
Threatening	271	التهديد
Uninten-tional Injuries	25	إصابات خطأ
Illegal House Breaking In	49	إنتهاك حرمة مسكن
Corres-pondence Assaulting	-	إنتهاك حرمة المراسلات
Arrest and deprivation of liberty	-	القبض والحرمان من الحرية
Assault on the sanctity of the dead	2	الاعتداء على حرمة الموتى
Consensual abortion	1	الإجهاض الرضائي
Killing for the origin of a branch	1	قتل لأصل فرعة
Arrest and deprivation of liberty	1	القبض والحرمان من الحرية
Interruption and kidnapping	2	التقطع والاختطاف
Disclosing professional secrets	1	إفشاء اسرار المهنة
Consensual abortion	1	الإجهاض الرضائي
Other Crimes	-	جرائم أخرى
Total	1,618	الإجمالي

Source : General Security Department -

المصدر : إدارة الأمن العام /محافظة تعز
لا تتوفر البيانات من المصدر (-)

إجمالي الجرائم المسجلة الواقعة على الملكية الخاصة والشخصية حسب أنواع الجرائم للعام - 2023م

**TOTAL OF REGISTERED CRIMES AGAINST PRIVATE & PERSONAL PROPERTY BY
TYPES OF CRIMES FOR THE YEARS - 2023**

Years	2023	الأعوام
Types Of Crimes		أنواع الجرائم
Houses Burglary	98	سرقة المنازل
Cars Burglary	13	سرقة سيارات
Stores Burglary	42	سرقة متاجر
Damages To Other Property	578	الاضرار بالمال
Dishonesty Misdemeanor	161	خيانة الامانة
Cheating & Swindling	166	نصب واحتيال
Stealing From A Car	21	سرقة من داخل سيارة
Pick pocketing	2	نشل
Stealing Motor Cycles	78	سرقة دراجات نارية
Other Thefts	200	سرقاات أخرى
Attempted Theft	21	الشروع في السرقة
Stealing By Force	60	سرقة بالإكراه
Blackmailing	20	الإبتزاز
Killing Others' Animal	1	قتل حيوانات الغير
Damaging & Embezzling Saves	-	إتلاف وإختلاس المحجوزات
Rich Delaying	-	مطل المغني
Robbery Of Private Property By Force	13	نهب الممتلكات الخاصة بالقوة
Robbery Of Public Property By Force	32	نهب الممتلكات العامة بالقوة
Cheque Crimes	-	جرائم الشيكات
Possession Of Missing Items	1	تملك الشيء المفقود
Banditery	4	الحرابة
Attempted Banditery	-	الشروع في الحرابة
Cheating	-	الغش
Banditry, intimidating the path, and taking money	18	الحرابة واخافة السبيل واخذ المال
Breach of a real estate document	1	الاخلال بوثيقة عقار
Move and remove borders	8	نقل وإزالة الحدود
Other Crimes	-	جرائم أخرى
Total	1,529	الإجمالي

Source: General Security Department -

المصدر : إدارة الأمن العام / محافظة
لاتتوفر البيانات من المصدر (-)

إجمالي جرائم الآداب العامة المسجلة حسب أنواع الجرائم للعام - 2023م

TOTAL OF REGISTERED DECENCY CRIMES BY TYPES OF CRIMES FOR THE YEARS -2023

TABLE NO. 4

جدول رقم 4

Years	2023	الأعوام
Types Of Crimes		أنواع الجرائم
Adultery Practice	13	ممارسة الزنا
Adultery Without Evidence	-	زنا لا يتوافر دليله الشرعي
Homosex-uality Practice	10	ممارسة اللواط
Attempted Homosexu-ality	1	الشروع في اللواط
Spoiling Ethics	-	هتك العرض
Adultery By Force Or Trcks	13	هتك العرض بإكراه او بحيلة
Adultery Without Force	-	هتك العرض دون إكراه
Rape	15	الإغتصاب
Attempted Rape	4	الشروع في الإغتصاب
Drunkness	12	تعاطي الخمر
Liquor Trade	5	الإتجار في الخمر
Liquor manufacturing	-	صنع الخمر
Insulting Ejaculation	-	السب والقذف
Insulting	173	السب
Ejaculation	13	القذف
Open Misbehaviour With Famale	5	الفعل الفاضح مع انثى
Managing Place Of Prostitution	1	إدارة محل للفسوق او الدعارة
Call For Prostitution	-	التحريض على الفجور
Posses-sion Or Taking Drug Items	30	امتلاك او حيازة او تعاطي المواد المخدرة
Bring Drug Items	-	جلب مواد مخدرة
Selling Drug Items	-	بيع مواد مخدرة
Transporting Drug Items	-	نقل مواد مخدرة
Violating the sanctity of marriage	1	المساس بحرمة الزواج
Practicing immorality and prostitution	1	ممارسة الفجور والدعارة
Other Crimes	-	جرائم اخرى
Total	297	الإجمالي

Source: General Security Department -

المصدر : إدارة الأمن العام /
لا تتوفر البيانات من المصدر (-)

إجمالي جرائم التزوير والتزوير المسجلة حسب أنواع الجرائم للعام -2023م

**TOTAL OF REGISTERED FORGERY / FALSIFICATION CRIMES BY TYPES OF CRIMES
FOR THE YEARS -2023**

TABLE NO. 5

جدول رقم 5

Years	2023	الأعوام
Types Of Crimes		أنواع الجرائم
Documents Falsification	-	تزوير وثائق محررات
Banknote Forgery	2	تزييف العملة
Using Forgery Seals And Signs	-	إستعمال ختم علامات مزيفة
Reporting false Information	-	الإدلاء بإقرار كاذب
Uncurrent Banknote Forgery	-	ترويج عملة غير متداولة
Material Counterfeiting In Official Decoments	23	التزوير المادي في المحررات الرسمية
Moral Counterfeiting In Official Decoments	1	التزوير المعنوي في المحررات الرسمية
Counterfeiting Of Conventional Document	4	تزوير المحررات العرفية
Counterfeiting committed by public employee	-	التزوير الواقع من الموظف
Other	-	أخرى
Total	30	الإجمالي

Source: General Security Department -

المصدر : إدارة الأمن العام / نغز

لا تتوفر البيانات من المصدر(-)

إجمالي الجرائم المسجلة المماسة بالوظيفة العامة حسب أنواع الجرائم - 2023م

TOTAL OF REGISTERED CRIMES ON PUBLIC EMPLOYMENT VIOLATIONS BY
TYPES OF CRIMES FOR THE - 2023

TABLE NO. 6

جدول رقم 6

Years	2023	الأعوام
Types Of Crimes		أنواع الجرائم
Impersonation	6	إنتحال وظائف وصفات
Assault On Public Employee	16	إعتداء على موظف عام
Assaulting Employee	-	إهانة موظف
Damage OF State Interest	-	الأضرار بمصلحة الدولة
Obstruction Of Work Process	2	عرقلة سير العمل
Resisting Authorities	42	مقاومة السلطات
Distruction Authorities	8	إزعاج السلطات
Seals Broken	2	كسر الأختام
Embezzlment	1	الإختلاس
Bribery	-	الرشوة
Exposure To Persons Freedom	-	التعرض لحرية الأشخاص
Assault On Public Building	-	الإعتداء على مرافق عامة
Illegal inspection	1	التفتيش الغير قانوني
Other Crimes	-	جرائم أخرى
Total	78	الإجمالي

Source: General Security Department -

المصدر : إدارة الأمن العام /

لاتتوفر البيانات من المصدر(-)

إجمالي الجرائم المسجلة المخلة بسير العدالة حسب أنواع الجرائم للعام 2023م

**TOTAL OF REGISTERED CRIMES OBSTRUCTING JUSTICE BY TYPES OF CRIMES
FOR THE YEARS - 2023**

TABLE NO. 7

جدول رقم 7

Years	2023	الأعوام
Types Of Crimes		أنواع الجرائم
Reporting False Information	2	البلاغ الكاذب
Hiding Criminals	-	إخفاء الجناة
Prisoner Run Away	1	هروب المحبوس
Insulting the judiciary	-	إهانة القضاء
Refraining from giving testimony	1	الامتناع عن أداء الشهادة
Other Crimes	-	جرائم أخرى
Total	4	الإجمالي

Source: General Security Department -

المصدر : إدارة الأمن العام /

لا تتوفر البيانات من المصدر (-)

إجمالي الجرائم المسجلة التي تمس الصالح العام حسب أنواع الجرائم للعام -2023م
TOTAL OF REGISTERED CRIMES THAT DO HARM TO THE PUBLIC INTEREST BY TYPES OF
FOR THE YEARS -2023

TABLE NO. 8

جدول رقم 8

Years	2023	الأعوام
Types Of Crimes		أنواع الجرائم
Intentional Explosion	96	الانفجار العمد
Attempted Intentional Explosion	2	الشروع في التفجير العمد
Neglecting Cause Explosion	-	التسبب بإهمال في حدوث انفجار
Neglecting Cause Lighting Of Fire	-	التسبب بإهمال في حدوث حريق
Intentional Arson	44	الحريق العمد
Attempted Intentional Arson	-	الشروع في الحريق العمد
Intentional ravage on public road	6	إتلاف الطريق العام عمدا
Neglecting Cause stop Of Transport Means	-	التسبب بإهمال في تعطيل وسائل النقل
Unlicensed Fireworks Possesseon	2	حيازة المفرقات بدون ترخيص
Exposing means of transportation to public danger	-	تعريض وسائل النقل للخطر العام
Intentionally polluting	-	التلويث عمدا
Transporting firecrackers	-	نقل المفرقات
Intentional pollutio	1	التلويث العمد
Other Crimes	-	جرائم اخرى
Total	151	الإجمالي

Source: General Security Department -

المصدر : إدارة الأمن العام /

لا تتوفر البيانات من المصدر (-)

إجمالي الجرائم المسجلة التي تمس الصالح العام حسب أنواع الجرائم للعام -2023م
TOTAL OF REGISTERED CRIMES THAT DO HARM TO THE PUBLIC INTEREST BY TYPES OF
FOR THE YEARS -2023

TABLE NO. 8

جدول رقم 8

Years	2023	الأعوام
Types Of Crimes		أنواع الجرائم
Intentional Explosion	96	الانفجار العمد
Attempted Intentional Explosion	2	الشروع في التفجير العمد
Neglecting Cause Explosion	-	التسبب بإهمال في حدوث انفجار
Neglecting Cause Lighting Of Fire	-	التسبب بإهمال في حدوث حريق
Intentional Arson	44	الحريق العمد
Attempted Intentional Arson	-	الشروع في الحريق العمد
Intentional ravage on public road	6	إتلاف الطريق العام عمدا
Neglecting Cause stop Of Transport Means	-	التسبب بإهمال في تعطيل وسائل النقل
Unlicensed Fireworks Possesseon	2	حيازة المفرقات بدون ترخيص
Exposing means of transportation to public danger	-	تعريض وسائل النقل للخطر العام
Intentionally polluting	-	التلويث عمدا
Transporting firecrackers	-	نقل المفرقات
Intentional pollutio	1	التلويث العمد
Other Crimes	-	جرائم اخرى
Total	151	الإجمالي

Source: General Security Department -

المصدر : إدارة الأمن العام /

لا تتوفر البيانات من المصدر(-)

إجمالي جرائم المخدرات المسجلة حسب أنواع الجرائم للأعوام - 2023م

**TOTAL OF REGISTERED NARCOTICS CRIMES BY TYPES OF CRIMES
FOR THE YEARS 2023**

TABLE NO.9

جدول رقم 9

YEARS	2023	الأعوام
Types Of Crimes		أنواع الجرائم
Bring Drug Items	-	جلب مواد مخدرة
Producing Drug Items	-	إنتاج وإستخراج مواد مخدرة
Posses-sion Or Taking Drug Items	-	امتلاك او حيازة او تعاطي المواد المخدرة
Buying Drug Items	-	شراء مواد مخدرة
Selling Drug Items	-	بيع مواد مخدرة
Handing- over Drug Items	30	تسليم مواد مخدرة
Transporting Drug Items	-	نقل مواد مخدرة
Facilitating & Presenting Drug Items For Use	-	تسهيل وتقديم مواد مخدرة للتعاطي
Planting Prohibited Plans	-	زرع نباتات ممنوعة
Exportting Drug Items	-	تصدير مواد مخدرة
No Filing Systems For Drug Items	-	عدم مسك دفاتر المواد المخدرة
Offending On Staff Applying Drugs Law	-	التعدي على موظف تنفيذ قانون المخدرات
Total	30	الإجمالي

Source: General Security Department -

المصدر: إدارة الامن العام-

لا تتوفر البيانات من المصدر(-)

إجمالي الجرائم الجهرية و المنشورة حسب أنواع الجرائم للأعوام - 2023م
TOTAL OF ORAL AND PUBLISHED CRIMES BY TYPES OF CRIMES
FOR THE YEARS - 2023

TABLE NO. 10		جدول رقم 10
YEARS	2023	الأعوام
Types Of Crimes		أنواع الجرائم
Public Sedition	-	التحريض العام
Mocking At Islam Or Islam Ideologies	5	السخرية من الدين الإسلامي أو أحد مذاهبه
Photos & Acts Against Social Decency	83	الأفعال و الصور المخلة بالآداب العامة
Releasing News Disturbing Public peace	3	نشر أخبار تكدر السلم العام
PossessionOf Pictures Insulting The State Reputation	-	حيازة الصور التي تسيئ إلى سمعة الدولة
Other Crimes	-	جرائم أخرى
Total	91	الإجمالي

Source: General Security Department -

المصدر : إدارة الأمن العام -

لا تتوفر البيانات من المصدر(-)

إجمالي الجرائم المسجلة الماسة بالإقتصاد القومي حسب أنواع الجرائم للعام -2023م
TOTAL OF REGISTERED CRIMES RELATED TO THE NATIONAL ECONOMY BY TYPES OF CRIMES
FOR THE YEARS - 2023

TABLE NO.11		جدول رقم 11
Years	2023	الأعوام
Types Of Crimes		أنواع الجرائم
Distruction of money related to economy	12	تخريب الاموال المتعلقة بالإقتصاد القومي
	17	تخريب اموال عامة (ثابتة / منقولة)
Incitation of money related to economy	1	تخريب الأموال المتعلقة بالإقتصاد القومي (خط كهربيا ضغط عالي)
Total	30	الإجمالي

Source: General Security Department -

المصدر : إدارة الأمن العام /

لا تتوفر البيانات من المصدر(-)

إجمالي القضايا الجنائية والمقبوض عليهم ومصير القضايا للعام 2023 م
TOTAL OF REGISTERED CRIMES , ARRESTED & DISPOSAL OF CASES
FOR THE YEARS - 2023

TABLE NO.12

جدول رقم 12

Item	Years	2023	الأعوام
Criminal Cases			القضايا الجنائية
Apprehended		3,183	– المضبوط منها
Nonapprehen-ded		691	– غير المضبوط
Unknown The Priorperiod Or Reporting		-	– المجهول لفترة ما قبل التقرير
Discovered		-	المكتشف منها
Total Of Cases		3,874	إجمالي القضايا
Offincen Disposal			مصير الجناة
Santete		-	محكومين
Procese		-	رهن المحاكمة
Unknown		-	مجهول
Escaped		-	الفرار
Total			الإجمالي
Disposal Of Perpetratory Cases			مصير القضايا الجنائية
Turned To P. attorney's Office		1928	إحيلت الى النيابة
Reoncibled		706	تم الصلح فيها
Turned To Other Institutions		242	إحيلت الى جهات اخرى
Searching		457	قيد البحث
Under Investigation		161	رهن التحقيق
Discontinuing The Procedures		145	وفق الإجراءات
Settied		-	حكم فيها
Unknown		234	ضد مجهول
Arrested Cars			المقبوضات من السيارات
Taken By Force		-	منهوبة
No.		1	العدد
Returned		-	المستردة
Cars Burglery		-	مسروقة
No.		13	العدد
Returned		4	المستردة

Source: General Security Department -

المصدر : إدارة الأمن العام /

لا توفر البيانات من المصدر(-).

إجمالي عدد الحوادث المسجلة للأعوام - 2023 م

TOTAL NUMBERS OF REGISTERED ACCIDENTS FOR THE YEARS -2023

TABLE NO.13

جدول رقم 13

YEARS	2023	الأعوام
Type Of Accident		نوع الحادث
Unintentional Explosion	4	انفجار غير عمد
Unintentional Arson	13	حريق غير عمد
Suicide	42	إنتحار
Attempted Suicide	6	الشروع في الإنتحار
Playing with weapon	9	العبث بالأسلح الناري
Drowning	8	غرق
Death Accused Person	3	وفاة مشتبه فيها
Electrical Shooock	7	إلتماس كهربائي
Falling Down	10	سقوط
Natural Disastar	8	كوارث طبيعية
Asphyxia	-	الإختناق
Work Injury Due To Neglecting	-	إصابة عمل بإهمال
Newly Burn Child Finding	1	العثور علي طفل حديث الولادة
Cropse Finding	-	العثور على جثة
Person Lost	16	فقدان شخص
Other Accidents	4	حوادث اخرى
Total	131	الإجمالي

Source: General Security Department -

المصدر : إدارة الامن العام-
لا تتوفر البيانات من المصدر(-)

القضايا التي أحد أطرافها من الأحداث والبالغين حسب أنواع الجرائم الجسيمة للعام - 2023 م
CASES WHICH INCLUDE JUVENILES & ADULT BY TYPES OF MAJOR CRIMES
FOR THE YEARS -2023

TABLE NO.14

جدول رقم 14

ITEM	YEARS	2023	الأعوام
Victims By Gender			المجني عليهم حسب النوع
Adult			بالغين
Males		3438	ذكور
Females		402	إناث
		4063	الإجمالي
Juveniles			أحداث
Males		182	ذكور
Females		41	إناث
		223	الإجمالي
Human Damages			الخسائر البشرية
Deaths			وفيات
Males		102	ذكور
Females		13	إناث
		115	الإجمالي
Injuries			إصابات
Males		436	ذكور
Females		67	إناث
		503	الإجمالي
Perpetrators By Gender			الجناء حسب النوع
Adult			بالغين
Males		4900	ذكور
Females		200	إناث
		5100	الإجمالي
Juveniles			أحداث
Males		269	ذكور
Females		22	إناث
		291	الإجمالي

Source: General Security Department -

المصدر : إدارة الأمن العام-

لا تتوفر البيانات من المصدر(-)

القضايا التي أحد أطرافها من الأحداث والبالغين حسب أنواع الجرائم غير الجسيمة للعام -2023م

**CASES WHICH INCLUDE JUVENILES & ADULT BY TYPES OF UN MAJOR CRIMES
FOR THE YEARS -2023**

TABLE NO.15

جدول رقم 15

YEARS	2023	الأعوام
Types Of Crimes		أنواع الجرائم
Victims By Gender		المجني عليهم حسب النوع
Adult		بالغين
Males	71	ذكور
Females	14	إناث
Total	80	الإجمالي
Juveniles		أحداث
Males	16	ذكور
Females	7	إناث
Total	23	الإجمالي
Human Damages		الخسائر البشرية
Deaths		وفيات
Males	28	ذكور
Females	12	إناث
Total	40	الإجمالي
Injuries		إصابات
Males	17	ذكور
Females	5	إناث
Total	22	الإجمالي
Perpetrators By Gender		الجناة حسب النوع
Adult		بالغين
Males	61	ذكور
Females	9	إناث
Total	70	الإجمالي
Juveniles		أحداث
Males	10	ذكور
Females	4	إناث
Total	14	الإجمالي

Source: General Security Department -

المصدر: إدارة الأمن العام-

لا توفر البيانات من المصدر(-)

حركة نزلاء السجون للعام - 2023م

MOVEMENT OF PRISON INMATES FOR THE YEARS - 2023

TABLE NO. 16

جدول رقم 16

Item	YEARS	2023	الأعوام
Prisoners Of Cenatral Jail -AL- Mansooraa			سجناء السجن المركزي - تعز
Convicted			محكومين
Males		159	ذكور
Females		3	إناث
Total		162	الإجمالي
Under Trial			رهن الحكم
Males		438	ذكور
Females		4	إناث
Total		442	الإجمالي
Under Investigation			رهن التحقيق
Males		263	ذكور
Females		36	إناث
Total		299	الإجمالي
Foreigners			اجانب
Males		-	ذكور
Females		-	إناث
Total		-	الإجمالي
Detains In Police Stations			المحتجزين بمراكز الشرطة
Yemenis			مواطنين يمنيين
Males		-	ذكور
Females		-	إناث
Foreigners			اجانب
Males		-	ذكور
Females		-	إناث
Total		-	الإجمالي
Males		-	ذكور
Females		-	إناث
Total		903	الإجمالي الكلي

Source: General Security Department -

المصدر: إدارة الأمن العام -
لا تتوفر البيانات من المصدر (-)

أنواع الحرائق والإصابات والأضرار المادية للعام -2023م

TYPES OF BURNS, INJURIES & THE MATERIAL DAMAGE FOR THE YEARS - 2023

TABLE NO.17

جدول رقم 17

YEARS	2023	الأعوام
Type Of Accident		نوع الحادث
Houses	26	مسكن
Labor- atories	-	معامل ومصانع
Different Vehicles	8	أليات مختلفة
Commer-cial Shops	6	محلات تجارية
Puplic Corporat-ions	-	مؤسسات عامة
Private Corporati-on	-	مؤسسات خاصة
Restaur-ants & Bakerie	2	مطاعم ومخابز
Trees & Grass	1	أشجار وأعشاب
Garbages	4	نفايات
Different Shops	-	محلات مختلفة
Reporting False Information	4	بلاغ كاذب
Different Cases	5	حالات مختلفة
Electrcal Generatoes	-	مولدات وأعمدة كهرباء
Total	56	الإجمالي
Human Damages		الأضرار البشرية
Injuries	3	الإصابات
Deaths	-	الوفيات
Material Damages (In YR)	-	الأضرار المادية (بالريال)

Source : Civilian Defence Department /

المصدر : إدارة الدفاع المدني /
لا تتوفر البيانات من المصدر (-)

إجمالي القضايا المحالة وأنواعها حسب المحاكم الابتدائية للعام - 2023م
TOTAL REFERED CASES WITH DIFFERENT TYPES ACCORDING TO THE PRIMARY COURTS
FOR THE YEARS - 2023

الأعوام YEARS	أنواع القضايا وبيان الوارد والمتبقي منها Types Of Cases And Manifest Of The Settled And Unsettled Cases															
	الإجمالي Total		قضايا أخرى Other Cases			قضايا تنفيذية Executive Cases			قضايا المعاملات Dealing Cases			قضايا الأحوال الشخصية Personal Affairs Cases			قضايا جزائية Punitive Cases	
	%	Unsettled	Settled	No.	%	Unsettled	Settled	No.	%	Unsettled	Settled	No.	%	Unsettled	Settled	No.
2023	0.96	10166	385	10551	2	2	845	33	878	3201	102	3303	2132	3986	137	4123

Source: Appeal Court -

المصدر / محكمة الاستئناف - عز
لاتموزر البيانات من المصدر (-)

TABLE NO. 18

جدول رقم 18

إجمالي القضايا المحالة وأنواعها حسب محاكم الاستئناف للعام - 2023

TOTAL OF REFERED CASES WITH DIFFERENT TYPES ACCORDING TO THE APPEAL COURTS

FOR THE YEARS - 2023

TABLE NO.19

جدول رقم 19

TABLE NO.19		جدول رقم 19																			
Types Of Cases & Manifest Of The Settled & Unsettled Cases		أنواع القضايا وبيان الوارد والمتهم والباقي منها																			
الأعوام YEARS	2023	الإجمالي Total			القضايا الأخرى Other Cases			قضايا تنفيذية Executive Cases			قضايا المعاملات Dealing Cases			قضايا الأحوال الشخصية Personal Affairs Cases			قضايا جزائية Punitive Cases				
		النسبة %	Unsettled القضايا غير المنتهية	% النسبة	Settled القضايا منتهية	No. عدد	Unsettled القضايا غير المنتهية	Settled القضايا منتهية	No. عدد	Unsettled القضايا غير المنتهية	Settled القضايا منتهية	No. عدد	Unsettled القضايا غير المنتهية	Settled القضايا منتهية	No. عدد	Unsettled القضايا غير المنتهية	Settled القضايا منتهية	No. عدد			
		96%	10,963	4%	413	11,376	-	-	2	845	33	878	3314	125	3439	2265	115	2380	4537	140	4677

Source: Appeal Court

المصدر / محكمة الاستئناف - تعز
لا تتوفر بيانات من المصدر (-)

إجمالي القضايا المحالة وأنواعها حسب المحاكم التوعية للعام - 2023م

TOTAL OF REFERED CASES WITH DIFFERENT TYPES ACCORDING TO THE SPECIALIZED COURTS

FOR THE YEARS - 2023

TABLE NO. 20		جدول رقم 20	
Types Of Cases And Manifest Of The Settled And Unsettled Cases		أنواع القضايا وبيان الوارد والمتتهي والباقي منها	
الأعوام YEARS	2023	القضايا	
		مستتة	مستتة
الإجمالي Total	Unsettled	816	0.93
	Settled	66	0.07
النسبة	%		
	%		
القضايا المخالفات Dissent Cases	Unsettled	-	-
	Settled	-	-
	No.	-	-
القضايا الضرائب Tax Cases	Unsettled	-	-
	Settled	-	-
	No.	-	-
القضايا أحداث Juveniles Cases	Unsettled	4	4
	Settled	4	4
	No.	8	8
القضايا جزائية منقصة Special Punitive Cases	Unsettled	-	-
	Settled	-	-
	No.	-	-
القضايا إدارية Caminstrative Cas	Unsettled	-	-
	Settled	-	-
	No.	-	-
قضايا مرور Traffic Cases	Unsettled	22	22
	Settled	-	-
	No.	22	22
قضايا أموال عملة blic Money Cas	Unsettled	256	256
	Settled	-	-
	No.	256	256
قضايا تجارية Punitive Cases	Unsettled	534	534
	Settled	62	62
	No.	596	596
النسبة	%		
	%		

Source: Appeal Court -

المصدر / محكمة استئناف -
تتوفر البيانات من المصدر (د)



المنظمات الغير الحكومية Non-governmental organizations



كفالة ورعاية الأيتام

Chapter 17 الفصل

المنظمات غير الحكومية
Non-governmental Organizations

Index الفهرس

Table	رقم الجدول Table No.	عنوان الجدول
Main Statistical Indicators Of The Non – Governmental Organizations And Other Social Activities		أهم المؤشرات الإحصائية للمنظمات الغير حكومية والأنشطة الخدمية الأخرى
Distribution Of Cooperative Associations For The 2023	1	توزيع الجمعيات التعاونية 2023م
Number Of Cooperative Associations Branches, Institutions, Unions And Syndicates For The 2023	2	عدد فروع الجمعيات التعاونية والمؤسسات والإتحادات والنقابات 2023م
Distribution Of Mosques & Number Of Employees By Districts For The 2023	3	توزيع المساجد وعدد العاملين حسب المديرية 2023م
Number Of Local Councils Members For The 2023	4	عدد أعضاء المجالس المحلية 2023م

أهم المؤشرات الإحصائية للمنظمات الغير حكومية والأنشطة الخدمية الأخرى

**MAIN STATISTICAL INDICATORS OF THE NON - GOVERNMENTAL
ORGANIZATIONS AND OTHER SOCIAL ACTIVITIES**

ITEM	2023	البيان
Number Charitable Associations	7	عدد الجمعيات الخيرية
Number Social Associations	-	عدد الجمعيات الإجتماعية
Number Culture Associations	-	عدد الجمعيات الثقافية
Number Agricultural Associations	-	عدد الجمعيات الزراعية
Number Housing Association	-	عدد الجمعيات السكنية
Number Fisheries Association	-	عدد الجمعيات السمكية
General Unions Branches	-	فروع الاتحادات
Scientific Associations	1	جمعيات علمية
Syndicates Branches	-	فروع النقابات
		عدد المساجد
Old mosque	5000	المساجد القديمة
Modern mosques	-	المساجد الحديثة
Archaeological mosques	44	المساجد الأثرية
Number Of Domestic Councils Members	655	عدد أعضاء المجالس المحلية

توزيع الجمعيات التعاونية للعام - 2023م

DISTRIBUTION OF COOPERATIVE ASSOCIATIONS FOR THE YEARS -2023

TABLE NO. 1

جدول رقم 1

Item	Cooperative Associations												البيان	
	2023													
	الإجمالي	جمعية إجتماعية تنمية خيرية Social Associations Development Charitable	جمعيات صداقة Friendship Associations	جمعيات استهلاكية Information Associations	جمعيات سمكية Fisheries Associations	جمعيات سكنية Housing Associations	جمعيات زراعية Agricultural Associations	جمعيات علمية Scientific Associations	جمعيات مهنية Social Charitable Associations	جمعيات تنمية Development Associations	جمعيات ثقافية Culture Associations	جمعيات إجتماعية Social Associations		جمعيات خيرية Charitable Associations
Districts	Total												المديرية	
	2	2	المظفر
	1	1	صالة
	2	2	صير الموادم
	1	1	المواسط
	2	2	الشماليين
Total	8	1	7	الإجمالي

المصدر : مكتب الشؤون الاجتماعية والعمل /
(-) إتوفر البيانات من المصدر

عدد فروع الجمعيات التعاونية والمؤسسات والاتحادات والنقابات للعام - 2023م
NUMBER OF COOPERATIVE ASSOCIATIONS BRANCHES , INSTITUTIONS , UNIONS AND SYNDICATES
FOR THE YEARS - 2023

TABLE NO. 2

جدول رقم 2

Item Districts	2023											البيان المديرية
	الإجمالي Total	جمعيات ثقافية Culture Associations	مؤسسات اجتماعية Social Institutions	مؤسسات خيرية Charita-ble Institutions	جمعيات سكنية Housi-ng Associations	جمعيات خيرية Charita-ble Associations	جمعيات اجتماعية Social Associations	جمعيات شبابية Youth Associations	جمعيات علمية Scienti-fic Associations	نقابات Syndi-cates	اتحادات Unions	
	54	-	-	54	-	-	-	-	-	-	-	مركز المحافظة
	3	-	-	-	1	1	-	-	-	1	-	المظفر
	1	-	-	-	-	-	-	-	-	1	-	القاهرة
	2	-	-	-	-	2	-	-	-	-	-	صبر الموادم
	1	-	-	-	-	1	-	-	-	-	-	المواسط
	2	-	-	-	-	2	-	-	-	-	-	الشمائيتين
	63	-	-	54	1	6	-	-	-	2	-	الإجمالي

Source : Social Affairs & Labour Office \

المصدر : مكتب الشؤون الاجتماعية والعمل /

ر البيانات من المصدر (-)

توزيع المساجد وعدد العاملين حسب المديريات للعام - 2023م
DISTRIBUTION OF MOSQUES & NUMBER OF EMPLOYEES BY DISTRICTS
FOR THE YEARS - 2023

TABLE NO. 3

جدول رقم 3

Item	2023				البيان	م
	العاملون	المساجد الاثرية Archaeological mosques	المساجد الحديثة Modern mosques	المساجد القديمة Old mosque		
Districts	Employees				المديريات	
'almakha	142	1	-	92	المخاء	1
dhubab	66	-	-	36	ذباب	2
muazae	84	1	-	68	موزع	3
alwazeia	109	-	-	65	الوزعية	4
alshamaytayn	418	3	-	384	الشمائتين	5
jabal habashi	306	6	-	352	جبل حبشي	6
almawasit	378	-	-	149	المواسط	7
alsalw	127	-	-	110	الصلو	8
samie	264	-	-	181	سامع	9
almueafir	142	-	-	202	المعافر	10
hifan	232	-	-	221	حيفان	11
muqbina	741	-	-	507	مقبنة	12
alqahira	136	-	-	54	القاهرة	13
sala	95	3	-	52	صالة	14
Almuzafar	248	20	-	131	المظفر	15
sabr almawadim	485	2	-	410	صبر الموادم	16
musharaeat wahdanan	66	1	-	64	مشرفة وحدنان	17
almasrakh	230	1	-	190	المسرخ	18
khadir	381	3	-	284	خدير	19
altaezia	654	1	-	390	التعزية	20
shareab alruwna	627	-	-	254	شرعب الرونة	21
shareab alsalam	673	2	-	413	شرعب السلام	22
mawia	565	-	-	391	ماوية	23
Total	7169	44	-	5000	الاجمالي	

Source: Endowment & Guidance Office \

المصدر : مكتب الأوقاف والارشاد /
(-) لا تتوفر البيانات من المصدر

عدد أعضاء المجالس المحلية للعام - 2023م

NUMBER OF LOCAL COUNCILS MEMBERS FOR THE YEARS - 2023

TABLE NO. 4

جدول رقم 4

Directorate	2023	المديرية
	الإجمالي	
	Total	
Mawia	31	ماوية
shareab alsalam	31	شرعب السلام
shareab alruwnah	31	شرعب الرونه
muqbinuh	31	مقبينه
almakha	27	المخاء
dhubab	19	ذباب
muazae	21	موزع
jabal habashi	31	جبل حبشي
musharaeat wahdanan	21	مشرعة وحدنان
sabr almawadim	31	صبر الموادم
almisrakh	31	المسراخ
dimnat khadir	31	دمنة خدير
alsalw	27	الصلو
alshamaytayn	31	الشمائتين
alwazieih	27	الواز عيه
hifan	27	حيفان
almuzafar	31	المظفر
alqahira	31	القاهرة
saluh	31	صاله
altaezia	31	التعزية
almueafir	31	المعافر
almawasit	31	المواسط
samie	21	سامع
Total	655	الإجمالي

المصدر : المجلس المحلي للمحافظة والمديريات
لاتتوفر البيانات من المصدر(-)



الرعاية و الشباب

Care and youth



Chapter 18 الفصل

الرعاية الاجتماعية والشباب
Social Welfare and Youth

Index

الفهرس

Table	رقم الجدول Table No.	عنوان الجدول
Main Statistical Indicators Of Social Welfare And Youth		أهم المؤشرات الإحصائية للرعاية الاجتماعية والشباب
Number Of Beneficiaries From The Social Welfare Fund By Districts For The 2023 In (Rail)	1	عدد المستفيدين من صندوق الرعاية الاجتماعية حسب المديرية 2023 م (بالريال)
Pensions By Gender And Case Of Retirements In Government Administrative And Public Sector For The 2023	2	معاشات المتقاعدين الأحياء والمتوفين حسب النوع وحالة التقاعد للجهاز الإداري للدولة والقطاع العام 2023م
Number Of Terminated Services And Their Pensions By The Gender And Type Of Termination In The Government Administrative And Public Sector For The Years 2023	3	عدد العاملين الذين أنهت خدماتهم ومستحقاتهم المصروفة حسب النوع وأسباب إنهاء الخدمة في الجهاز الإداري للدولة والقطاع العام 2023م
Number Of Retirees, Pensions And Compensations Paid In Private Sector During The Years 2023	4	عدد المتقاعدين والمعاشات التقاعدية والتعويضات المدفوعة في القطاع الخاص 2023م
Number Of Sport Clubs And Members Adminmembhs By Districts For The Years 2023	5	عدد الأندية الرياضية وأعضائها وعدد أعضاء الهيئة الإدارية حسب المديرية 2023
Registered Players In Sport Clups By Player Class And Sport Activity For The 2023	6	اللاعبون المسجلون في الأندية الرياضية حسب فئة اللاعب والنشاط الرياضي 2023م
Registered Referees By Class And Type Of Sport Activity For the 2023	7	الحكام المقيدون حسب الدرجة ونوع النشاط الرياضي 2023م
Number Of Sport Establishment And Its Types For The 2023	8	المنشآت الرياضية بحسب نوع المنشأة 2023م

أهم المؤشرات الإحصائية للرعاية الاجتماعية والشباب
MAIN INDICATORS OF SOCIAL WELFARE AND YOUTH

INDICATORS	2023	المؤشرات
Number Of Beneficiaries From The Social Welfare Fund By Districtsf for The Years 2023 In (Rial)	196873	عدد المستفيدين من صندوق الرعاية الاجتماعية حسب المديرية للأعوام 2023 م
Number Of Insured Persons By Public Corporation For Social And Insurance for The Years 2023	-	عدد المؤمن عليهم لدى المؤسسة العامة للتأمينات الاجتماعية للأعوام 2023 م
Number Of Retires Rgisterd At The Public Corporation For Social And Insurance for The Years 2023	8547	عدد المتقاعدين لدى المؤسسة العامة للتأمينات الاجتماعية للأعوام 2023 م
Total Pensions And Compensations Persons In The Private Sector for The Years 2023 In (Rial)	-	إجمالي المعاشات و التعويضات للعاملين في القطاع الخاص للأعوام 2023 م (بالريال)
Number Of Sport Clubs	18	عدد الأندية الرياضية
Number Of Sport Clubs Members	-	عدد أعضاء الأندية الرياضية
Number Of Sport Studiums Belong To Clubs	-	عدد الملاعب الرياضية التابعة للنوادي الرياضية
Number Of Registered Referees	100	عدد الحكام المقيدين
Number Of Sport Studiums	17	عدد الملاعب الرياضية

عدد المستفيدين من صندوق الرعاية الاجتماعية حسب المديرية للعام - 2023 م (بالريال)

NUMBER OF BENEFICIARIES FROM THE SOCIAL WELFARE FUND BY
DISTRICTS FOR THE YEARS / 2023 IN (RAIL)

TABLENO.1		جدول رقم 1	
Years Item Districts	2023		الأعوام البيان المديريات
	إجمالي المبلغ المدفوع	عدد الحالات	
Mawiyah	231,868,200	14,732	ماوية
Sharab As Salam	180,435,000	11,052	شرع السلام
Sharab Ar Rawnah	215,991,600	13,739	شرع الرونه
Maqbanah	238,821,000	15,729	مقبنه
Al Mukha	94,563,600	6,297	المخاء
Dhubab	31,324,800	2,050	ذباب
Mawza	52,432,800	3,544	موزع
Jabal Habashy	612,523,800	10,318	جبل حبشي
Mashra'a wa Hadnan	29,737,200	1,967	مشرعه و حدنان
Sabir Al Mawadim	130,922,400	8,390	صبر الموادم
Al Misrakh	144,772,800	9,320	المسراخ
Dimnat Khadir	144,762,000	9,548	دمنة خدير
As Silw	73,660,800	5,075	الصلو
Ash Shamayatayn	185,446,800	12,736	الشمائتين
Al Wazi'yah	42,376,800	2,799	الوازيه
Hayfan	94,203,600	6,636	حيفان
Al Mudhaffar	121,039,600	8,339	المظفر
Al Qahirah	95,909,400	6,440	القاهرة
Salh	108,482,400	7,409	صاله
At Ta'ziyah	274,143,600	17,818	التعزية
Al Ma'afer	118,517,400	7,672	المعافر
Al Mawasit	114,865,800	7,873	المواسط
Sama	59,710,800	7,390	سامع
Total	3,396,512,200	196,873	الإجمالي

Source : Social Welfake Fund /

المصدر : صندوق الرعاية الاجتماعية / تعز

(-) لا تتوفر البيانات من المصدر

معاشات المتقاعدين الأحياء والمتوفين حسب النوع وحالة التقاعد للجهاز الإداري للدولة والقطاع - 2023م

ALIVE AND DEATH RETIRED AND THEIR PENSIONS BY GENDER AND CASE OF RETIREMENTS
IN GOVERNMENT ADMINSTRATIVE AND PUBLIC SECTOR FOR THE - 2023

TABLE NO.2(CONT)

تابع جدول رقم 2

Item	2023								البيان
	حالات التقاعد للمتقاعدين الأحياء								
	Case Of Retirement For Retired(Alive)								
Gender	المتقاعدين المتوفين	حالات وفاة جديدة	تقاعد مبكر	حكم قضائي	بناء على طلبه	عدم لياقه	كبر السن	خدمة فعلية	النوع
	Death Retired	New Death Cases	Early Retirement	decide rule	Per Request	No Fitness	Over Age	Actual Service	
Males	10	1	-	-	-	-	5	4	ذكور
Females	-	-	-	-	-	-	-	-	إناث
Total	10	1	-	-	-	-	5	4	الإجمالي
Total Pensions Rial	3,965,184	-	-	-	-	-	2,099,475	1,865,709	جملة المعاشات بالريال

Source : Public Authority For Insurance And Pension /

المصدر : الهيئة العامة للتأمينات والمعاشات /

(-) لا تتوفر البيانات من المصدر

عدد العاملين الذين أنهت خدماتهم ومستحقاتهم المصروفة حسب النوع وأسباب إنهاء الخدمة
في الجهاز الإداري للدولة والقطاع العام للعام - 2023م

NUMBER OF TERMINATED SERVICES AND THEIR PENSIONS BY THE GENDER AND TYPE OF TERMINATION IN THE
GOVERNMENT ADMINISTRATIVE AND PUBLIC SECTOR FOR THE YEARS - 2023

TABLE NO.3

جدول رقم 3

إجمالي المستحقات للمدفع (بالريال) Total Pensions Paid (Rial)	Type Of Termination أسباب إنهاء الخدمة									إجمالي عدد الحالات Total No. Of Terminated Years	
	Dismissal فصل			Discontinuation انقطاع			Resignation استقالة				
	إجمالي	إناث	ذكور	إجمالي	إناث	ذكور	إجمالي	إناث	ذكور		
-	-	-	-	-	-	-	-	-	2	2	2023

Source: Public Authority For Insurance And Pension /

المصدر : الهيئة العامة للتأمينات والمعاشات /

(-) لا تتوفر البيانات من المصدر

عدد المتقاعدين والمعاشات التقاعدية والتعويضات المدفوعة في القطاع الحكومي للعام - 2023م

NUMBER OF RETIREES, PENTIONS AND COMPENSATIONS PAID
IN PRIVATE SECTOR DURING THE YEARS - 2023

TABLE NO4

جدول رقم 4

إجمالي المبالغ (بالريال) Total Amounts (Rial)	نفقات تأمينية أخرى Other Insurance Expenses	تجهيز وتكفين Preparing The Dead For Burial	مكافأة نهاية الخدمة End Of Service Compens	معاشات التقاعد Retirement Pensions	عدد المتقاعدين Number Of Retired	البيان Item الأعوام years
4,992,165,343.78	13,686,060	6,313,110	4,184,914	4,967,981,259.78	8,547	2023

Source: Public Authority For Insurance And Pension /

المصدر : المؤسسة العامة للتأمينات والمعاشات /

(-) لا تتوفر البيانات من المصدر

عدد الأندية الرياضية وأعضائها وعدد أعضاء الهيئة الإدارية حسب المديرية للعام -2023م

NUMBER OF SPORT CLUBS AND MEMBERS, ADMINMEMBEHS BY DISTRICTS FOR THE YEARS 2023

TABLE NO.5

جدول رقم 5

Districts	2023									المديرية
	الملاعب التابعة للنوادي الرياضية Stadiums Belong To Sport clubs		عدد أعضاء الهيئة الإدارية Number Of Adminmembers			عدد الأعضاء Members			عدد الأندية الرياضية Number Of Sport Clubs	
	Without Seating	With Seating	إجمالي Total	إناث Females	ذكور Males	إجمالي Total	إناث Females	ذكور Males		
Mawiyah	1	-	-	-	-	-	-	-	1	ماوية
Sharab As Salam	-	-	-	-	-	-	-	-	-	شرب السلام
Sharab Ar Rawnah	-	-	-	-	-	-	-	-	-	شرب الرونه
Maqbanah	1	-	-	-	-	-	-	-	1	مقبنه
Al Mukha	1	-	-	-	-	-	-	-	1	المخاء
Dhubab	-	-	-	-	-	-	-	-	-	ذباب
Mawza	-	-	-	-	-	-	-	-	-	موزع
Jabal Habashy	1	-	-	-	-	-	-	-	1	جبل حبشي
Mashra'a wa Hadnan	1	-	-	-	-	-	-	-	1	مشرعه و حدنان
Sabir Al Mawadim	-	-	-	-	-	-	-	-	-	صبر الموادم
Al Misrakh	1	-	-	-	-	-	-	-	1	المسراخ
Dimnat Khadir	2	-	-	-	-	-	-	-	2	دمنة خدير
As Silw	-	-	-	-	-	-	-	-	-	الصلو
Ash Shamayatayn	2	-	-	-	-	-	-	-	2	الشمائتين
Al Wazi'yah	-	-	-	-	-	-	-	-	-	الوازعيه
Hayfan	-	-	-	-	-	-	-	-	-	حيفان
Al Mudhaffar	1	-	-	-	-	-	-	-	1	المظفر
Al Qahirah	3	-	-	-	-	-	-	-	3	القاهرة
Salh	-	-	-	-	-	-	-	-	1	صاله
At Ta'ziyah	1	-	-	-	-	-	-	-	1	القاهرة
Al Ma'afer	2	-	-	-	-	-	-	-	2	صاله
Al Mawasit	-	-	-	-	-	-	-	-	-	المواسط
Sama	-	-	-	-	-	-	-	-	-	سامع
Total	17	-	-	-	-	-	-	-	18	الإجمالي

المصدر : مكتب الشباب والرياضة / تعز
(-) لا تتوفر البيانات من المصدر

اللاعبون المسجلون في الأندية الرياضية حسب فئة اللاعب والنشاط الرياضي للعام - 2023م

REGISTERED PLAYERS IN SPORT CLUPS BY PLAYER CLASS AND SPORT
ACTIVITY FOR THE YEARS - 2023

TABLE NO. 6(CONT.)

تابع جدول رقم 6

Player Class Sport Activity	م2023						فئة اللاعب النشاط الرياضي
	الإجمالي Total	الصغار Chieldren	الأشبال Cubs	الناشئين Youngster	الشباب Youth	* الأولى Senior	
Football	3507	822	784	710	542	649	كرة القدم
Power games	567	-	93	163	205	106	ألعاب القوى
Basketball	315	-	106	97		112	كرة السلة
Handball	370	-	97	78	65	130	كرة اليد
Volleyball	262	-	-	-	106	156	كرة الطائرة
Table tennis	204	-	-	68	73	63	تنس الطاولة
ground tennis	-	-	-	-	-	-	تنس أرضي
Chess	166	-	-	-	80	86	الشطرنج
Cycling	248	-	-	85	79	84	الدراجات
	-	-	-	-	-	-	الكونغفو
Karate	-	-	-	-	-	-	الكاراتية
Wrestling	-	-	-	-	-	-	المصارعة
Swimming	-	-	-	-	-	-	السباحة
Judo	-	-	-	-	-	-	الجودو
Taekwondo	-	-	-	-	-	-	التايكواندو
	-	-	-	-	-	-	نوكرة والبلياردو والبو
Total	5639	822	1080	1201	1150	1386	الإجمالي

المصدر : مكتب الشباب والرياضة / تعز

*مفهوم الدرجة الأولى (اللاعبون الكبار الذين تجاوزوا سن الشباب)

(-) لاتفور البيانات من المصدر

الحكام المقيدين حسب الدرجة ونوع النشاط الرياضي - 2023م

REGISTERED REFEREES BY CLASS AND TYPE OF SPORT ACTIVITY FOR THE YEARS - 2023

TABLE NO.7(CONT.)

تابع جدول رقم 7

Class Sport Activity	2023						الدرجة النشاط الرياضي
	المجموع Total	مستجد New	درجة ثالثة 3 rd Class	درجة ثانية 2 nd Class	درجة أولى 1 st Class	دولي International	
Football	48	34	3	4	6	1	كرة القدم
Basketball	9	-	-	6	2	1	كرة سلة
Volleyball	6	-	-	4	2	-	كرة طائرة
Table tennis + ground	4	-	-	2	2	-	تنس طاولة + تنس أرضي
Power games & country crossing	4	-	-	2	2	-	العاب قوى وإحراق ضلحة
Cycling	-	-	-	-	-	-	دراجات
Swimming	4	-	-	-	4	-	سباحة
	-	-	-	-	-	-	غطس
Water ball	-	-	-	-	-	-	كرة ماء
Gymnastics	-	-	-	-	-	-	جمباز
Sword play	-	-	-	-	-	-	سلاح (مبارزه)
Karate	8	-	-	-	6	2	كراتيه
Judo	1	-	-	-	-	1	جودو
Taekwondo	11	-	-	3	5	3	تايكواندو
Wrestling	2	-	-	-	-	2	مصارع
Boxing	-	-	-	-	-	-	ملاكمه
Chess	3	1	-	2	-	-	شطرنج
	-	-	-	-	-	-	رماية
Total	100	35	3	21	31	10	الإجمالي

Source: Youth And Sport Office /

المصدر : مكتب الشباب والرياضة / تعز

(-) لا تتوفر البيانات من المصدر

المنشآت الرياضية بحسب نوع المنشأة للعام - 2023م

NUMBER OF SPORT ESTABLISHMENT AND ITS TYPES FOR THE YEARS -2023

الأنواع years	Sport Stadiums					الملاعب الرياضية		
	الإجمالي	* ألعاب خفيفة	بدون مدرجات	مدرجات	مدرجات	دولية	بمدرجات	بمدرجات
3	Investment Establishment	3	-	-	-	-	-	-
	مشاريع الأسوار	-	-	-	-	-	-	-
3	مراكز الطب الرياضي	-	-	-	-	-	-	-
	مراكز الشباب	-	-	-	-	-	-	-
3	مضامير سباق الهجن والفرسية	-	-	-	-	-	-	-
	مضامير سباق الهجن والفرسية	-	-	-	-	-	-	-
3	مراكز الشباب	1	-	-	-	-	-	-
	بيوت الشباب	1	-	-	-	-	-	-
3	المساح الأولمبية	-	-	-	-	-	-	-
	المساح الأولمبية	-	-	-	-	-	-	-
3	مقرات الأندية	9	-	-	-	-	-	-
	مقرات الأندية	9	-	-	-	-	-	-
3	المصالات المغلقة	2	1	1	1	1	1	1
	المصالات المغلقة	2	1	1	1	1	1	1
3	الإجمالي	15	2	11	2	2	2	2
	الإجمالي	15	2	11	2	2	2	2
3	* ألعاب خفيفة	2	2	11	2	2	2	2
	* ألعاب خفيفة	2	2	11	2	2	2	2
3	بدون مدرجات	11	11	11	11	11	11	11
	بدون مدرجات	11	11	11	11	11	11	11
3	مدرجات	2	2	2	2	2	2	2
	مدرجات	2	2	2	2	2	2	2
3	دولية	-	-	-	-	-	-	-
	دولية	-	-	-	-	-	-	-

Source: Youth And Sport Office /

* Light Stadiums : Basketball, Volleyball And Tennis Stadiums.

** Clubs Headquarters Refer To The Establishment That The Ministry Of Youth And sports Built Or Contributed In Their Construction Only

(-)التوفر اليهات من المصدر

المصدر : مكتب الشباب والرياضة / يعز

* ألعاب خفيفة: ملاعب كرة السلة والكرة الطائرة والتنس

** مقرات الأندية : يعز عن المنشآت التي قامت الوزارة ببنائها أو ساهمت في بنائها فقط

تم بحمد الله تعالى...