



الجمهورية اليمنية
وزارة التخطيط والتعاون الدولي
الجهاز المركزي للإحصاء
مكتب تعز

كتاب الإحصاء السنوي Statitstics Year Book Taiz Governorate 2023

C.S.O

الإصدار الخامس

كلمة مدير عام الإحصاء:

يعتبر علم الإحصاء، من أهم العلوم، ومن أسماء الله الحسنى المحصي، ولا يتسمى الله إلا بعظيم، وقد تضاعفت أهمية البيانات والمعلومات في الآونة الأخيرة، وكان راس المال يعتبر أهم عامل من عوامل الإنتاج، ولكن مع ثورة المعلومات صارت المعلومة هي أهم عنصر من عناصر الإنتاج وصارت أكبر الشركات رأسمالها معرفي مثل جوجل وغيرها ويعتبر الجهاز المركزي للإحصاء يمثل السلسلة الزمنية للمعلومات.

وكانت المركزية تفرض أن يكون كتاب الإحصاء صادراً عن ديوان الجهاز المركزي بصنعاء وهناك موقع رسمي للجهاز وتم إيقاف الإصدار الشامل والمعبر والمهني وإيقاف الأشياء الهامة من الموقع بصنعاء وعدم تشكيل جهاز للشرعية إلا متأخراً. ولكن تحمنا المسؤولية وفي أصعب الظروف وعدم وجود موازنه.

وبدعم رئيس الجهاز المركزي للإحصاء أ. صفاء معطي والسلطة المحلية ممثله بالأخ الأستاذ /نبيل شمسان محافظ المحافظة والتعاون الكبير من وكلاء المحافظة واهتمام ومثابرة الزملاء مدراء العموم بالمحافظة أصدرنا بتعز أربعة إصدارات والان بحمد الله الإصدار الخامس، والان بدأت بعض المحافظات، تتحو منحى تعز ويعد كتاب الإحصاء السنوي لمحافظة تعز من الوثائق الهامة للبيانات والمعلومات والمؤشرات الخاصة بالمحافظة ويعتبر الإحصاء مرآة يعكس واقع المحافظة، كما يقوم بتوثيق العديد من الحقائق والأرقام الهامة التي تساعد في فهم الوضع الاقتصادي والاجتماعي والديموغرافي للمحافظة.

تعد الإحصاءات الرسمية والبيانات المنشورة في كتاب الإحصاء السنوي مصدراً هاماً للمعلومات المتعلقة بالسكان والاقتصاد والتعليم والصحة والبيئة والتطور العمراني، وتوفير معلومات هامة لمتخذي القرار والمخططين والباحثين في مختلف المجالات في الحكومة والمؤسسات الخاصة والمجتمع المدني، لاتخاذ القرارات الصحيحة والمدروسة والمبنية على أساس بيانات ومعلومات دقيقة وموثوقة.

كما يساعد كتاب الإحصاء السنوي كافة المستخدمين في تحديد القضايا والمشكلات الاجتماعية والاقتصادية التي تواجه المحافظة للعمل على حلها في الوقت المناسب لتحسين الأداء الحكومي والخاص وتعزيز مبدأ الشفافية والحكم الرشيد. وبالتالي فإن كتاب الإحصاء السنوي لمحافظة تعز يعد أداة مهمة وضرورية لمراقبة وتحسين الحياة الاجتماعية والاقتصادية والبيئية للسكان في المحافظة.

ويساعد الباحثين بتلبيه كثير مما يحتويه من بيانات ومعلومات .

وهناك تطور وتراكم خبره للإصدارات للسنوات السابقة اكتسبها الجهاز المركزي للإحصاء بالمحافظة. وكذلك الوحدات الإحصائية بالمكاتب التنفيذية وسد كثير من الفجوات المعلوماتية

نتمنى من السلطة المحلية الزام المكاتب التنفيذية سد الفجوات البيانات لديها وحسن اختيار الكادر الإحصائي لديها بحيث تعكس أنشطتها كامله وبصورة مشرفه وملانمه لتعزز ولمكاتبها.

كما أن هناك طموح كبير لدينا بحيث تكون هناك تأهيل للكادر الإحصائي بالجهاز وبالمكاتب التنفيذية وبما يؤهل الجهاز إلى تدفق المعلومات بشكل مستمر ومحدث ومواكب للتطورات الاجتماعية والاقتصادية والتقنية. وبما يتوازي مع طموح وتوجه السلطة المحلية المستقبلية بأحدث نقله كبيره ونوعيه لتعزز

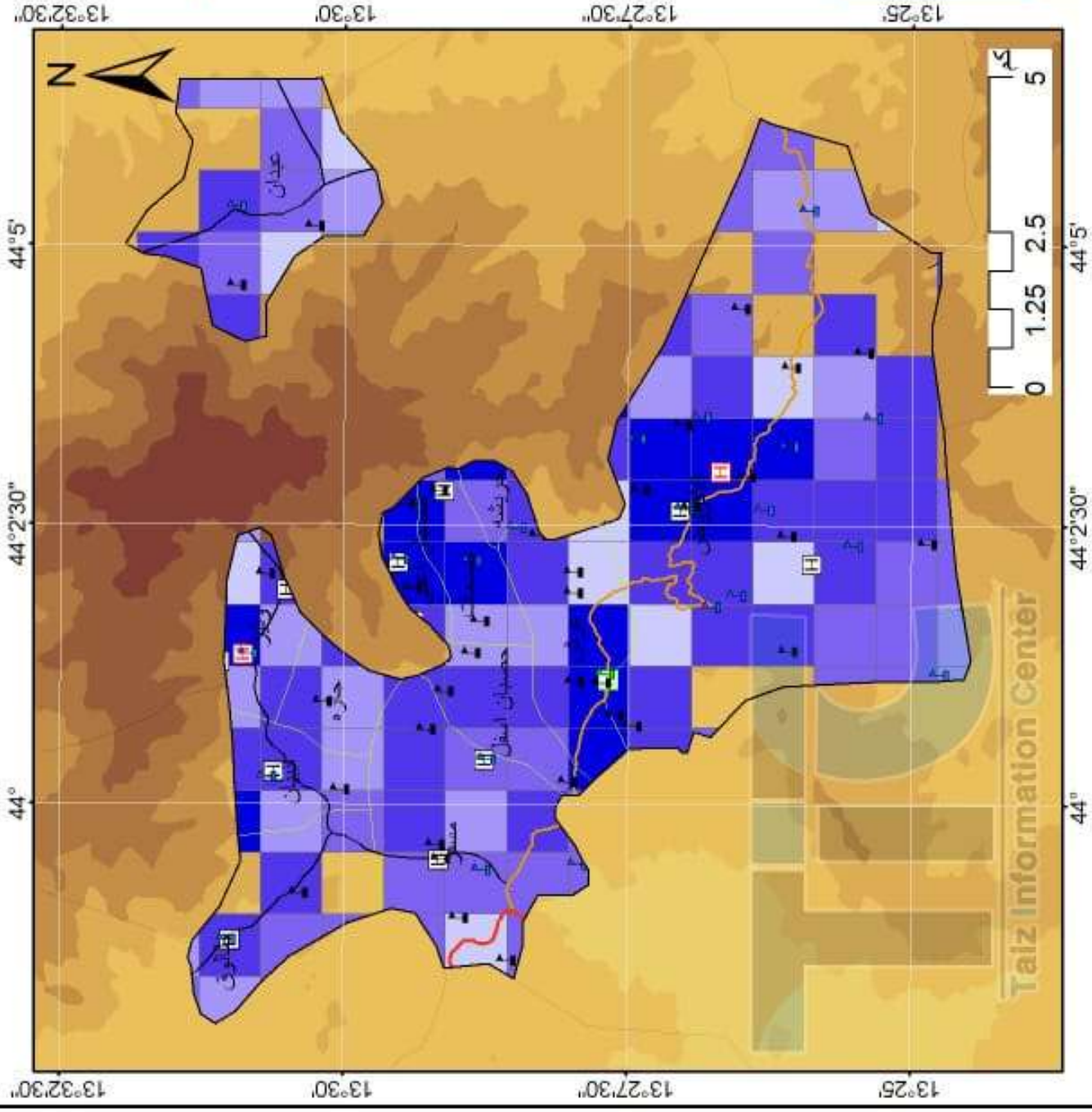
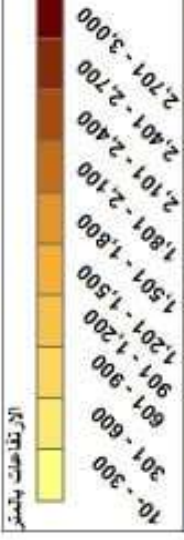
وبالأخير نكرر شكرنا الجزيل للأخ رئيس الجهاز أ. صفاء معطي و للأخ محافظ المحافظة نبيل شمسان لما يوليه من رعاية واهتمام بالعمل الإحصائي ونحن نستفيد من تجاربهم ورشادتهم بتطوير الجوانب الإحصائية.

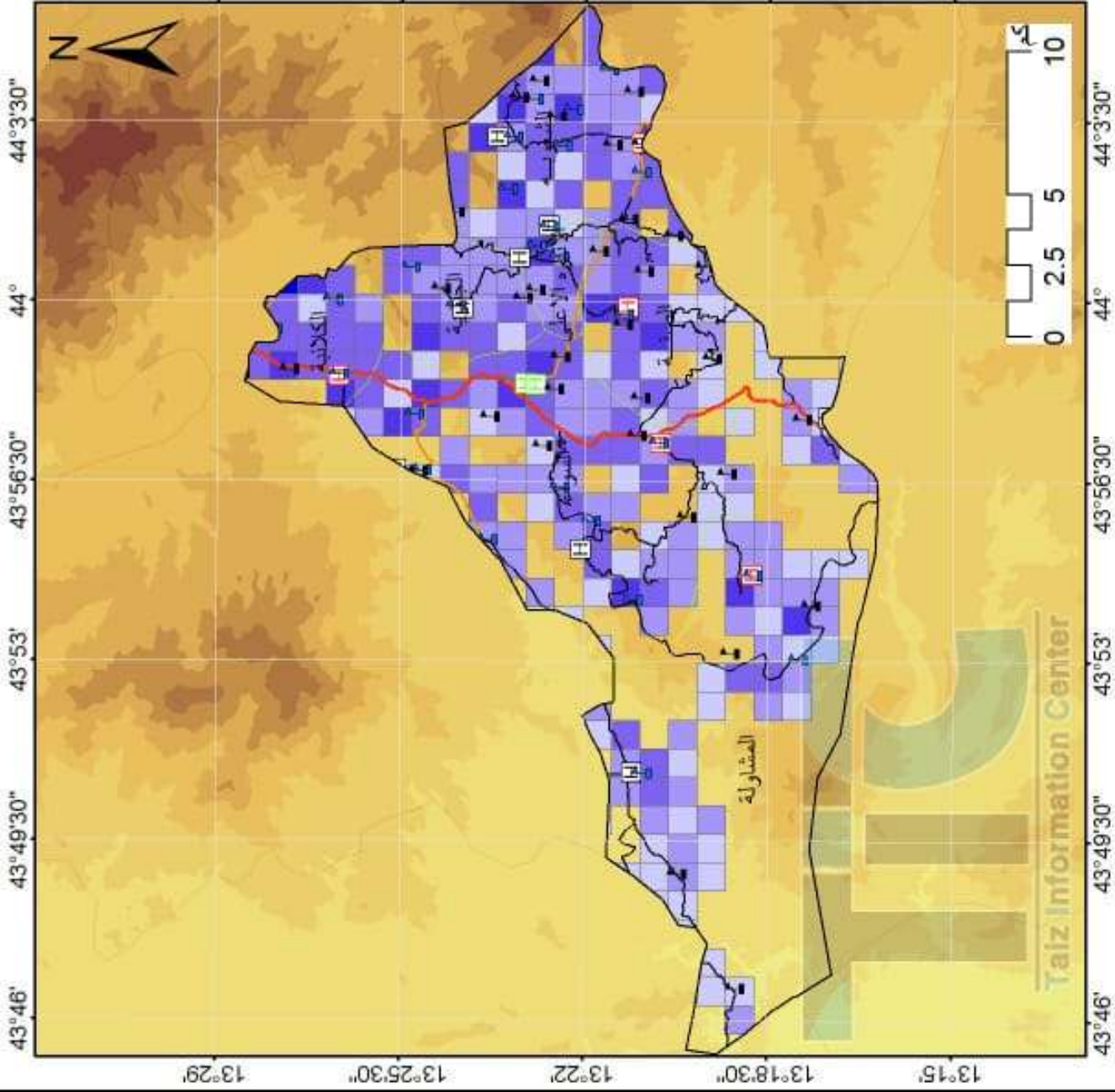
أ - خالد عبد الله علوان الأصبحي

مدير عام الجهاز المركزي للإحصاء

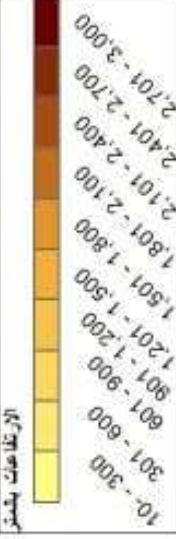
























	السراخ		نوع الطريق
	المدارس لعام ٢٠١٠		طرق ترابية
	أساسي		طرق معبدة
	ثانوي		طرق إسفلتية
	الخدمات الصحية ٢٠١٠		العزل
	مجمع طبي		كثافة السكان / كم مربع ٢٠١٠
	مركز صحي		٢٠٠٠-٢٠٠١
	مستشفى		٥٠٠-٢٠١
	مستوصف		١٠٠٠-٥٠١
	وحدة صحية		٢٥٠٠-١٠٠١
			٥١٥٥٦-٢٥٠١

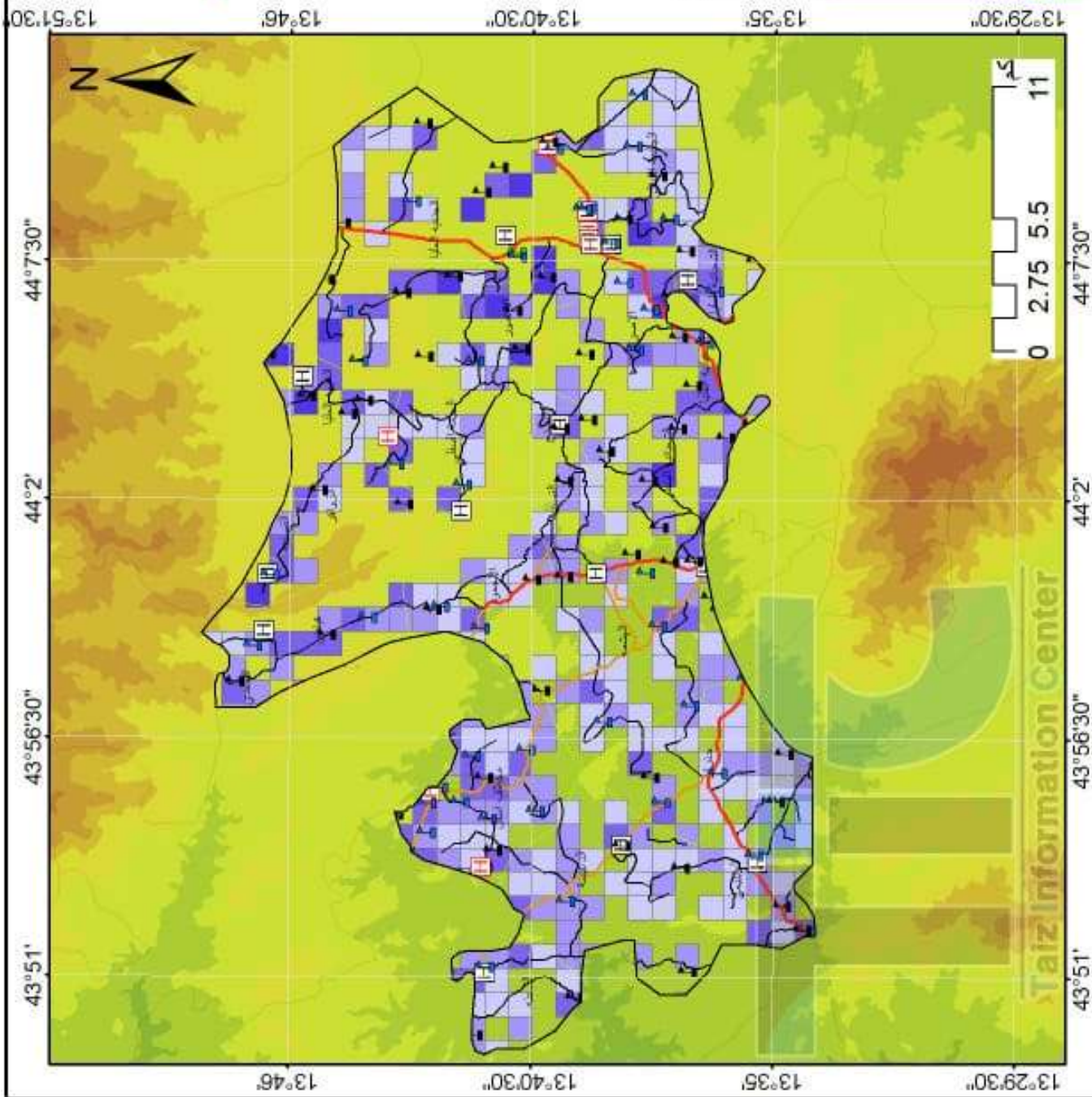
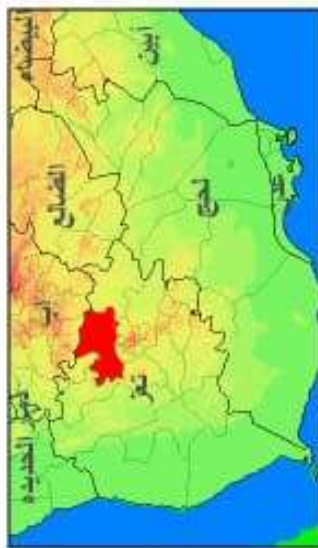
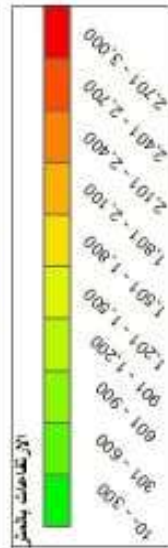




	المعافر		نوع الطريق
	المدارس لعام ٢٠١٠		طرق ترابية
	أساسي		طرق معبدة
	ثانوي		طرق إسفلتية
	الخدمات الصحية ٢٠١٠		الرعول
	مجمع طبي		٢٠٠٠ - ١٠٠٠
	مركز صحي		٥٠٠٠ - ٢٠٠٠
	مستشفى		١٠٠٠٠ - ٥٠٠٠
	مستوصف		٢٥٠٠٠ - ١٠٠٠٠
	وحدة صحية		٥١٥٥٦ - ٢٥٠٠١

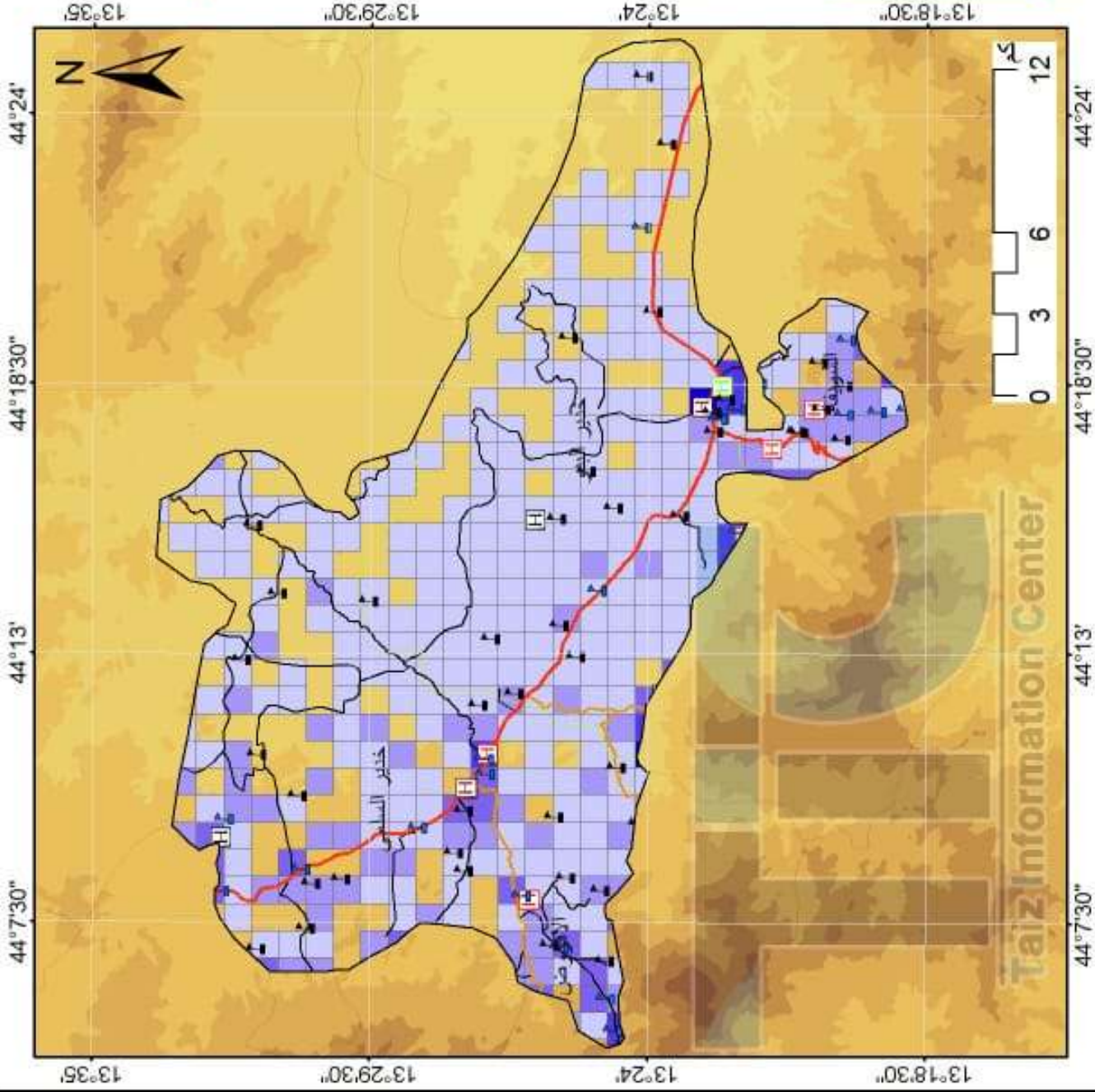


	التعزية		خروج الطريق
	المدارس لعام ٢٠١٠		طرق ترابية
	أساسي		طرق محبدة
	ثانوي		طرق استثنائية
	أساسي ثانوي		العزل
	الخدمات الصحية ٢٠١٠		كثافة السكان / كم مربع ٢٠١٠
	مجمع طبي		٢٠٠٠٠
	مركز صحي		٥٠٠٠ - ٢٠٠٠
	مستشفى		١٠٠٠٠ - ٥٠٠٠
	مستوصف		٢٥٠٠٠ - ١٠٠٠٠
	وحدة صحية		٥١٥٥٦ - ٢٥٠٠٠

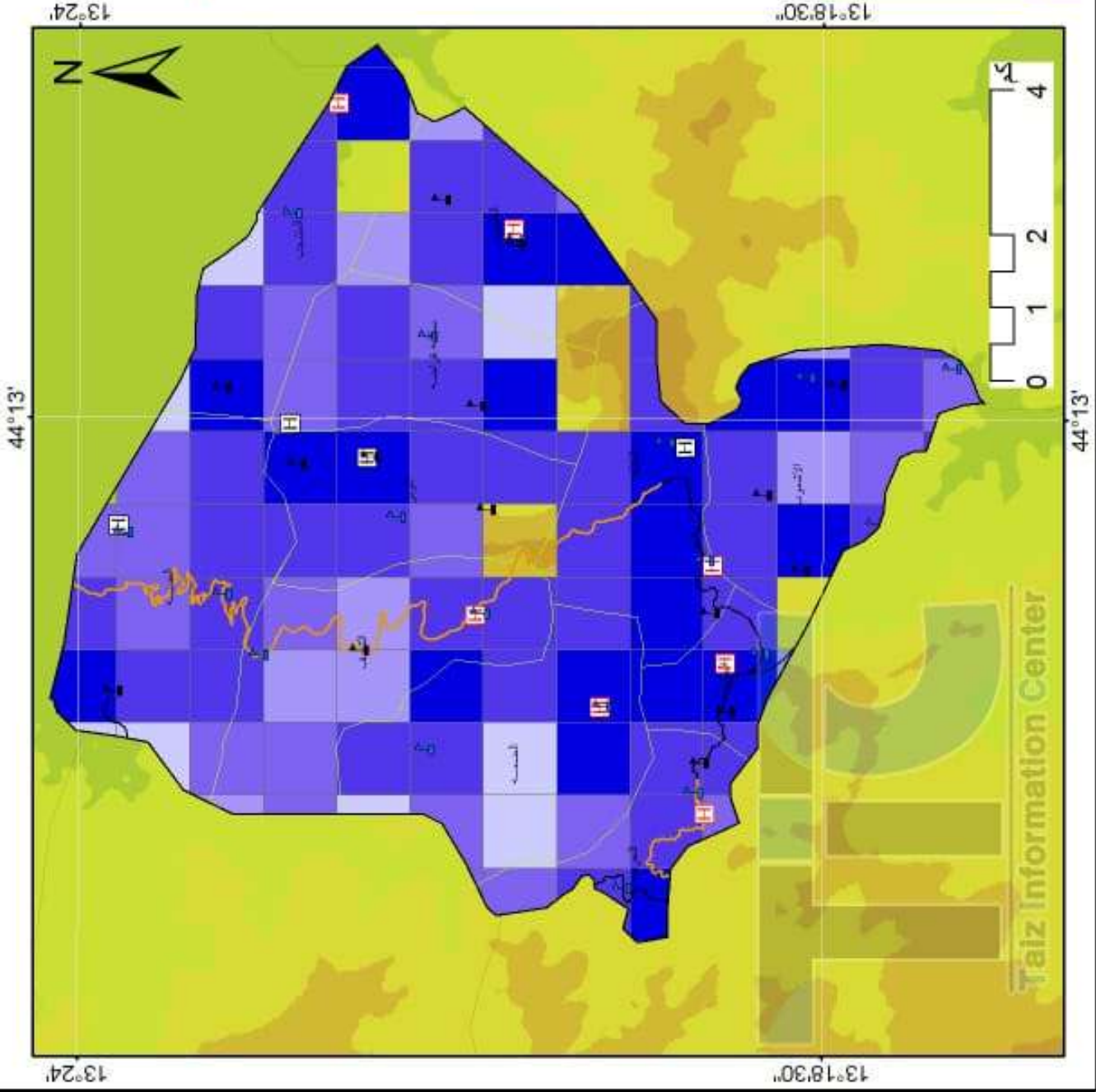


نوع الطريق	رمز	الخدمات الصحية ٢٠١٠	رمز
طرق ترابية	خط أسود	دمنة خدير	مربع أبيض
طرق معبدة	خط أصفر	المدارس لعام ٢٠١٠	مربع أبيض
طرق إسفلتية	خط أحمر	أساسي	مربع أبيض
الجزل	خط أخضر	ثانوي	مربع أخضر
كثافة السكان / كم مربع ٢٠١٠	مربع أزرق	أساسي ثانوي	مربع أخضر
٢٠٠ - ٥٠٠	مربع أزرق فاتح	الخدمات الصحية ٢٠١٠	مربع أبيض
٥٠٠ - ١٠٠٠	مربع أزرق متوسط	مجمع طبي	مربع أزرق
١٠٠٠ - ٥٠٠٠	مربع أزرق غامق	مركز صحي	مربع أزرق
٥٠٠٠ - ١٠٠٠٠	مربع أزرق داكن	مستشفى	مربع أخضر
١٠٠٥٦ - ٢٥٠٠٠	مربع أزرق عميق	مستوصف	مربع أزرق
		وحدة صحية	مربع أزرق

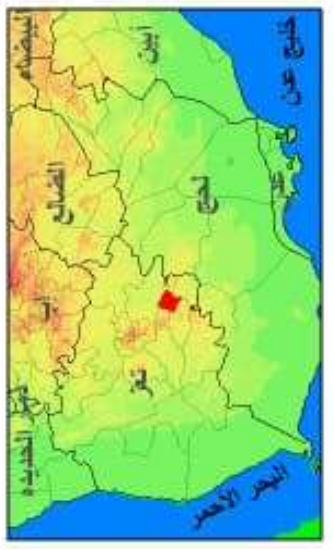
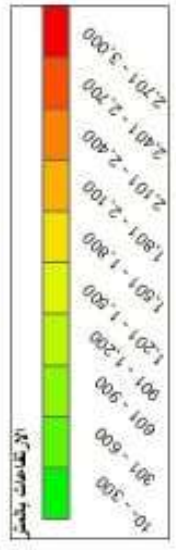
الارتفاعات بامتار



Taiz Information Center



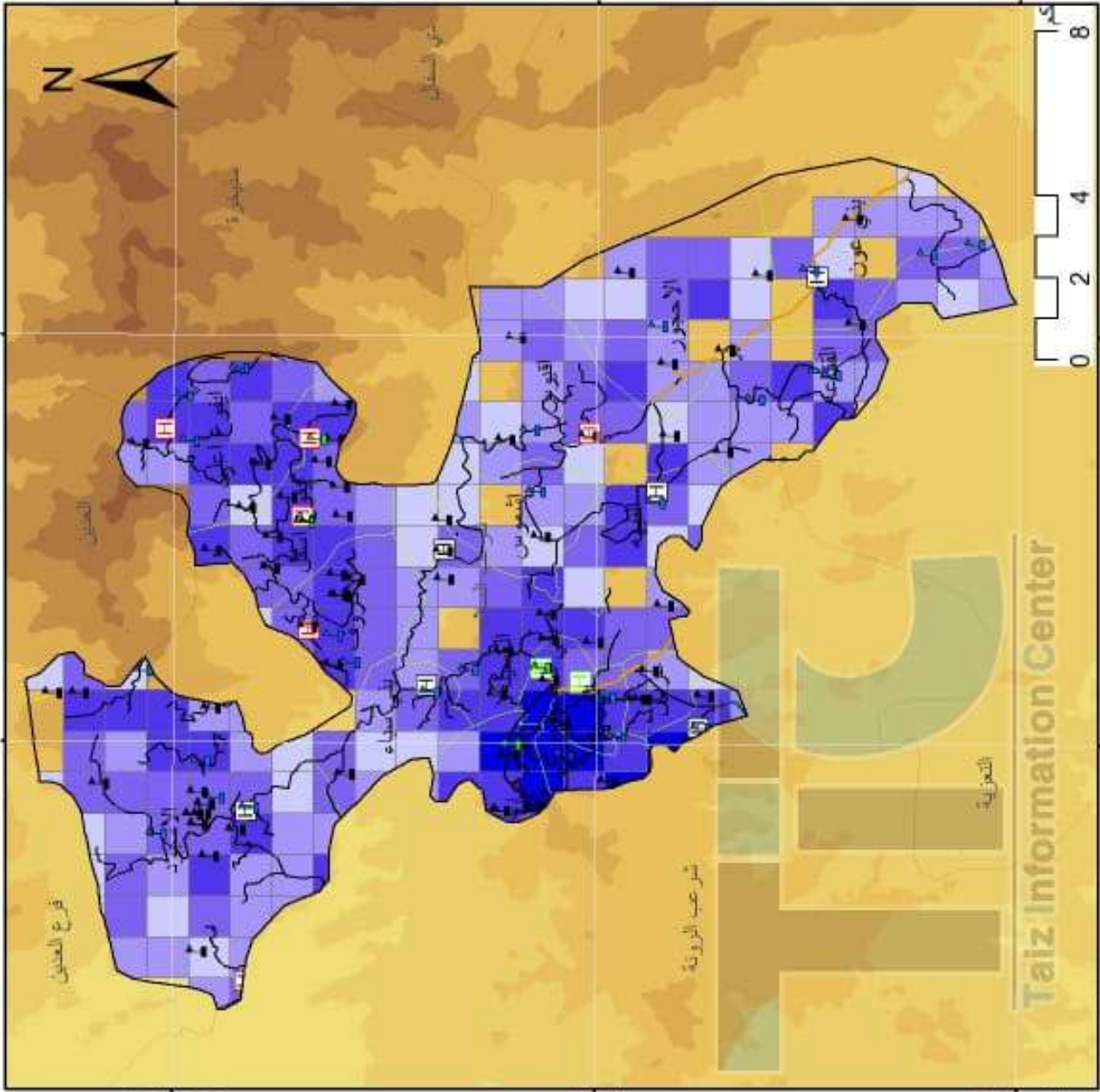

نوع الطريق	الرمز
طرق ترابية	المدارس لعام ٢٠١٠
طرق معبدة	أساسي
طرق اسفلتية	ثانوي
الغزل	أساسي ثانوي
كثافة السكان / كم مربع ٢٠١٠	الخدمات الصحية ٢٠١٠
٢٠٠-٥٠٠	مجمع طبي
٥٠٠-٢٠١	مركز صحي
١٠٠٠-٥٠١	مستشفى
٢٥٠٠-١٠٠١	مستوصف
٥١٥٥٦-٢٥٠١	وحدة صحية





شروع السلام نوع الطريق	طرق ترابية	طرق معبدة	طرق إسفلتية	العزل	كثافة السكان / كم مربع ٢٠١٠	٢٠٠٠٠٠	٥٠٠٠٠٠	١٠٠٠٠٠	٢٥٠٠٠٠	٥١٥٥٦٠٢٥٠١
المدارس لعام ٢٠١٠	أساسي	ثانوي	أساسي ثانوي	الخدمات الصحية ٢٠١٠	مجمع طبي	مركز صحي	مستشفى	مستوصف	وحدة صحية	

الارتفاعات بالمتر

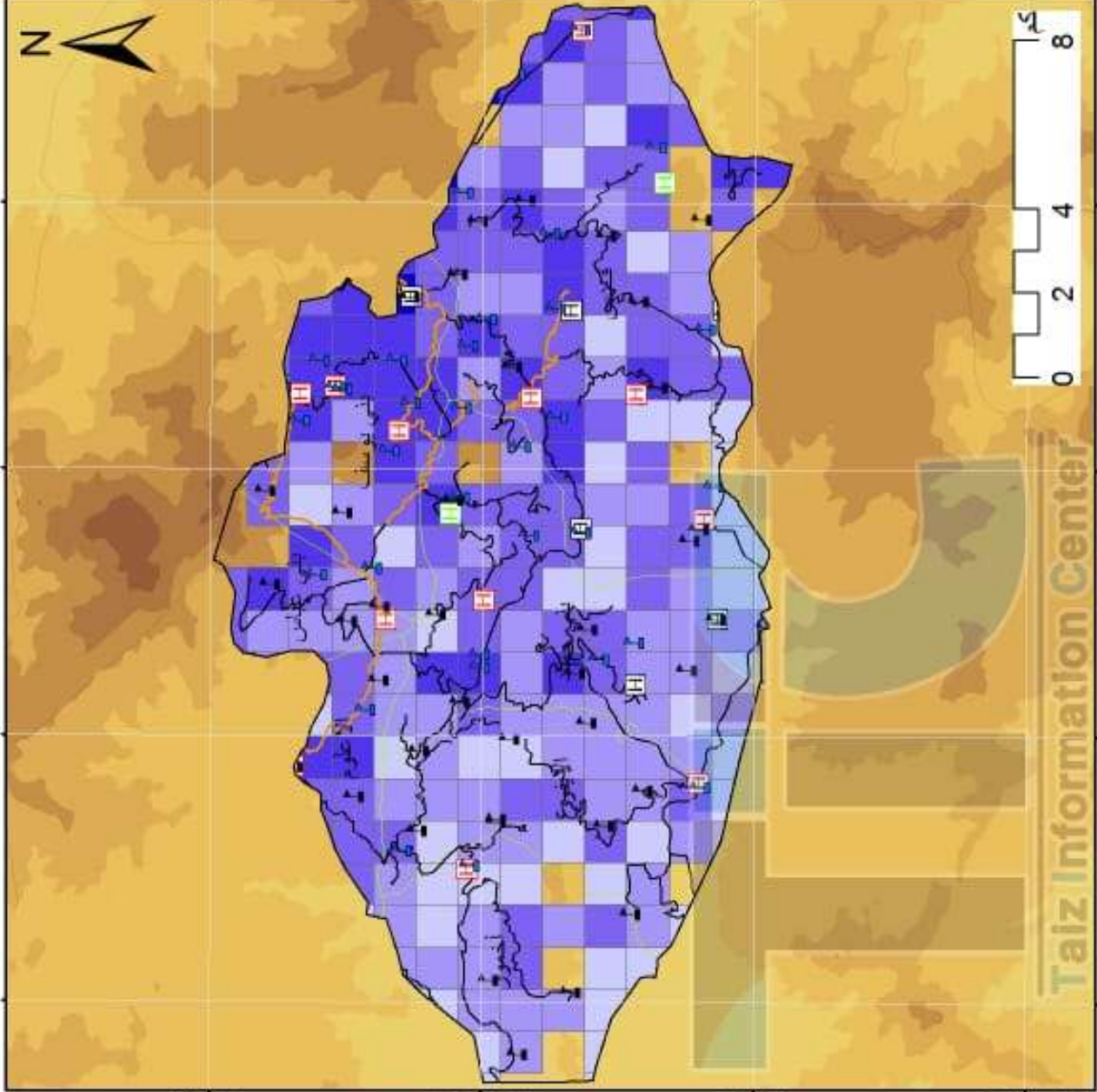


Taiz Information Center

13°51'30" 13°40'30" 43°56'30" 43°51'

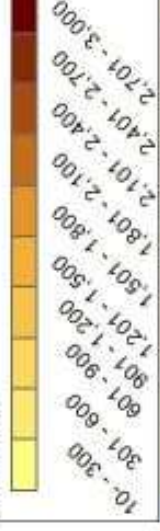
























Taiz Information Center

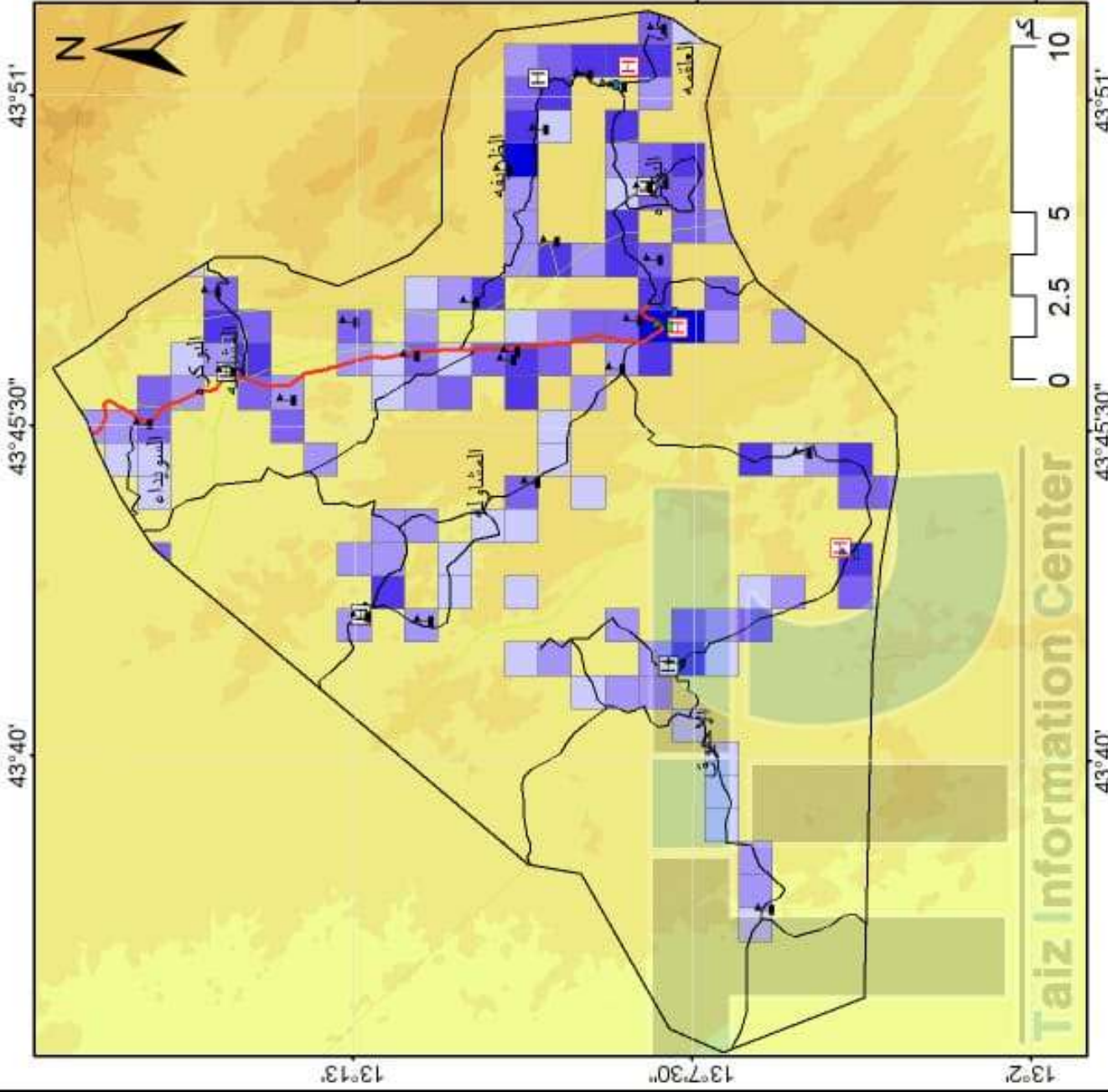



المواسط	نوع الطريق	الخدمات الصحية ٢٠١٠
المدارس لعام ٢٠١٠	طرق ترابية	مجموع طبي
أساسي	طرق معبدة	مركز صحي
ثانوي	طرق استثنائية	مستشفى
أساسي ثانوي	العزل	مستوصف
الخدمات الصحية ٢٠١٠	كثافة السكان / كم مربع ٢٠١٠	وحدة صحية
	٢٠٠-٠٠	
	٥٠٠-٢٠١	
	١٠٠٠-٥٠١	
	٢٥٠٠-١٠٠١	
	٥١٥٥٦-٢٥٠١	

الإرتفاعات بمترو

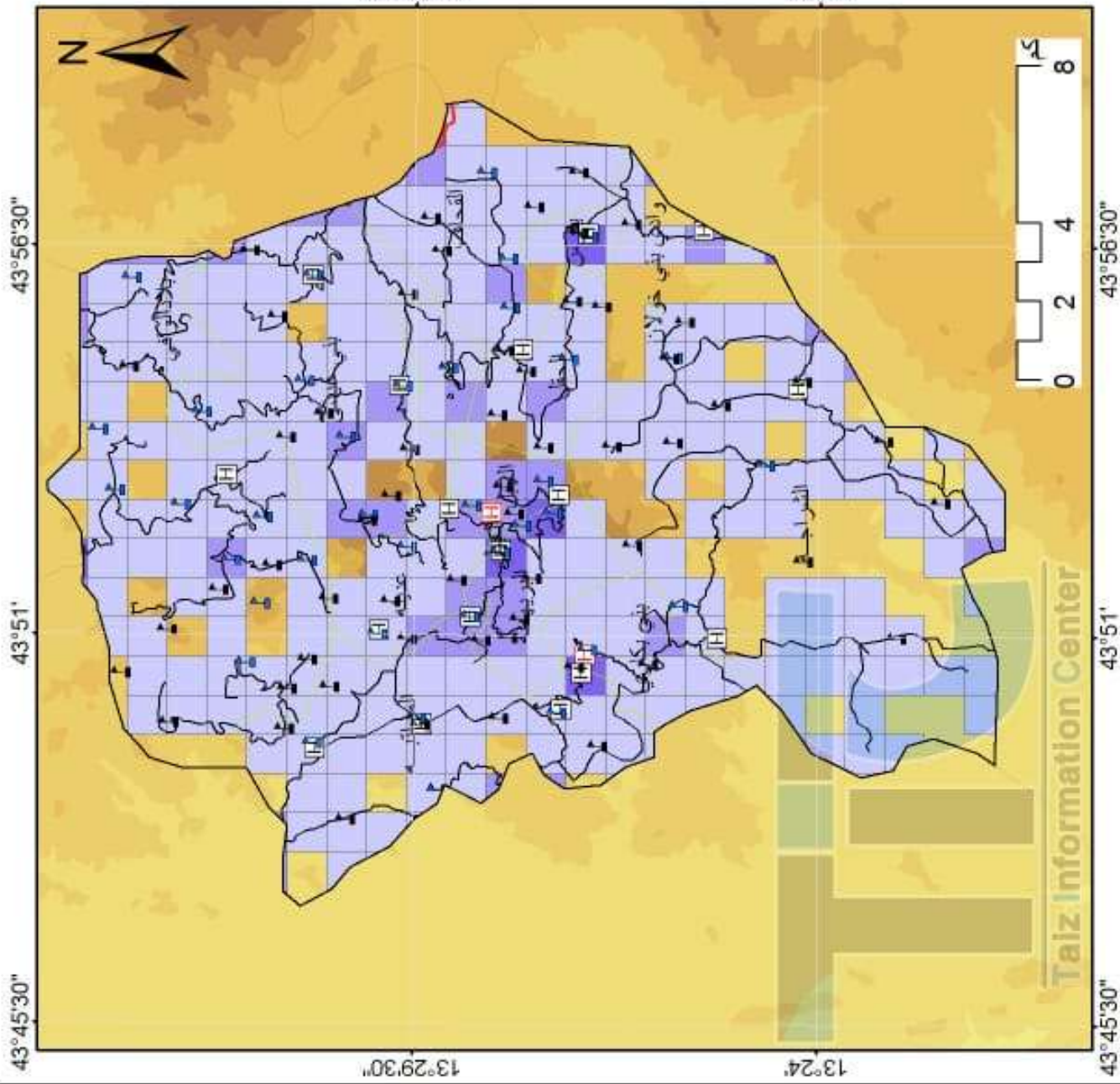



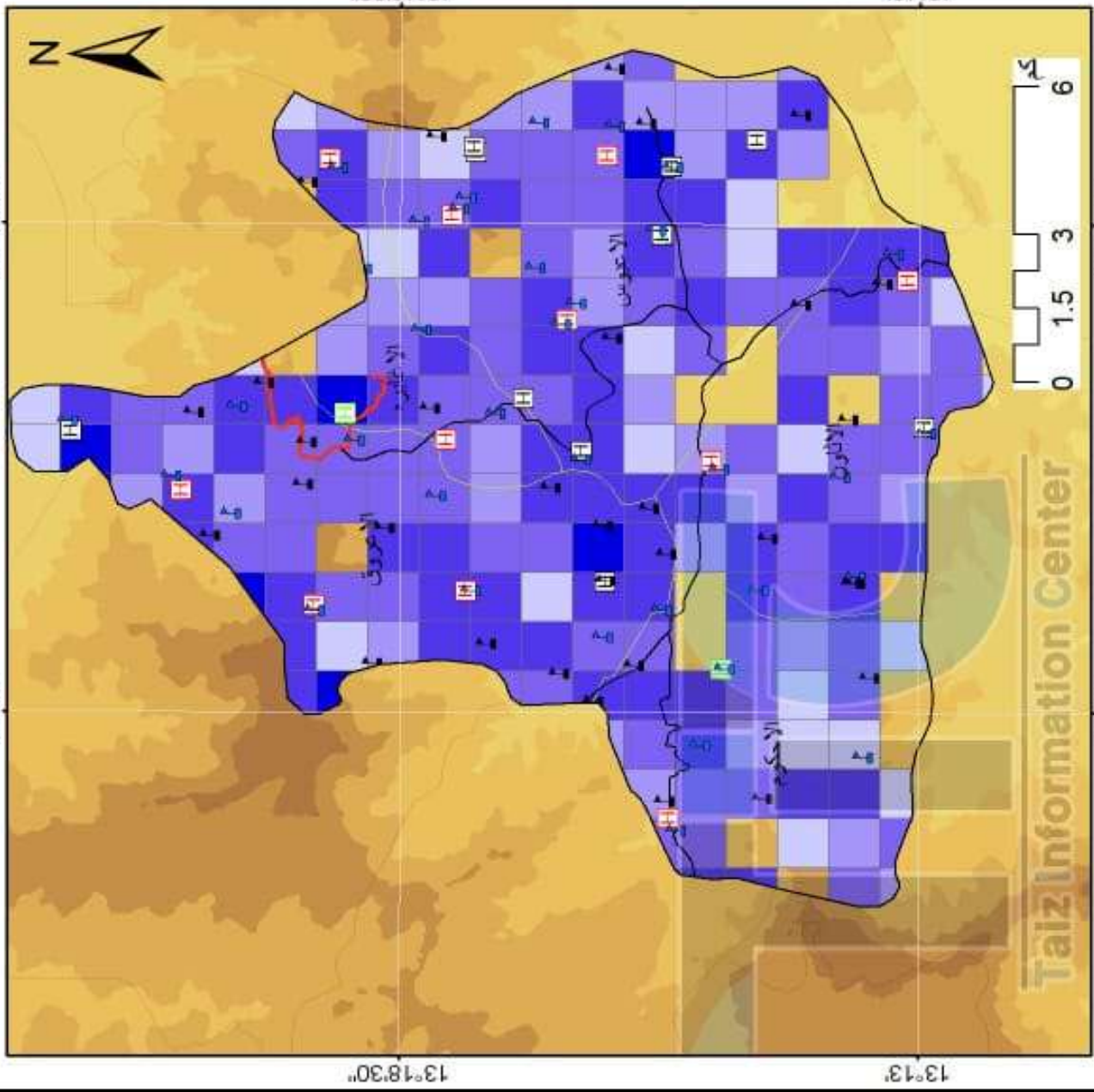
	الوازية		نوع الطريق
	المدارس لعام ٢٠١٠		طرق ترابية
	أساسي		طرق معبدة
	ثانوي		طرق إسفلتية
	أساسي ثانوي		الغزل
	الخدمات الصحية ٢٠١٠		كثافة السكان / كم مربع ٢٠١٠
	مجمع طبي		٢٠٠-٠٠
	مركز صحي		٥٠٠-٢٠١
	مستشفى		١٠٠٠-٥٠١
	مستوصف		٢٥٠٠-١٠٠١
	وحدة صحية		٥١٥٥٦-٢٥٠١





	جبل حبشي		نوع الطريق
	مدارس لعام ٢٠١٠		طرق ترابية
	أساسي		طرق معبدة
	ثانوي		طرق إسفلتية
	أساسي ثانوي		العزل
	الخدمات الصحية ٢٠١٠		كثافة السكان / كم مربع ٢٠١٠
	مجمع طبي		٢٠٠-٥٠٠
	مركز صحي		٥٠٠-٢٠١
	مستشفى		١٠٠٠-٥٠١
	مستوصف		٢٥٠٠-١٠٠١
	وحدة صحية		٥١٥٥٦-٢٥٠١



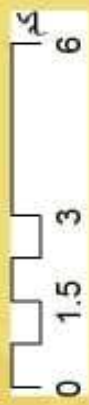


44°18'30"

44°13'

13°18'30"

13°18'30"

























44°18'30"

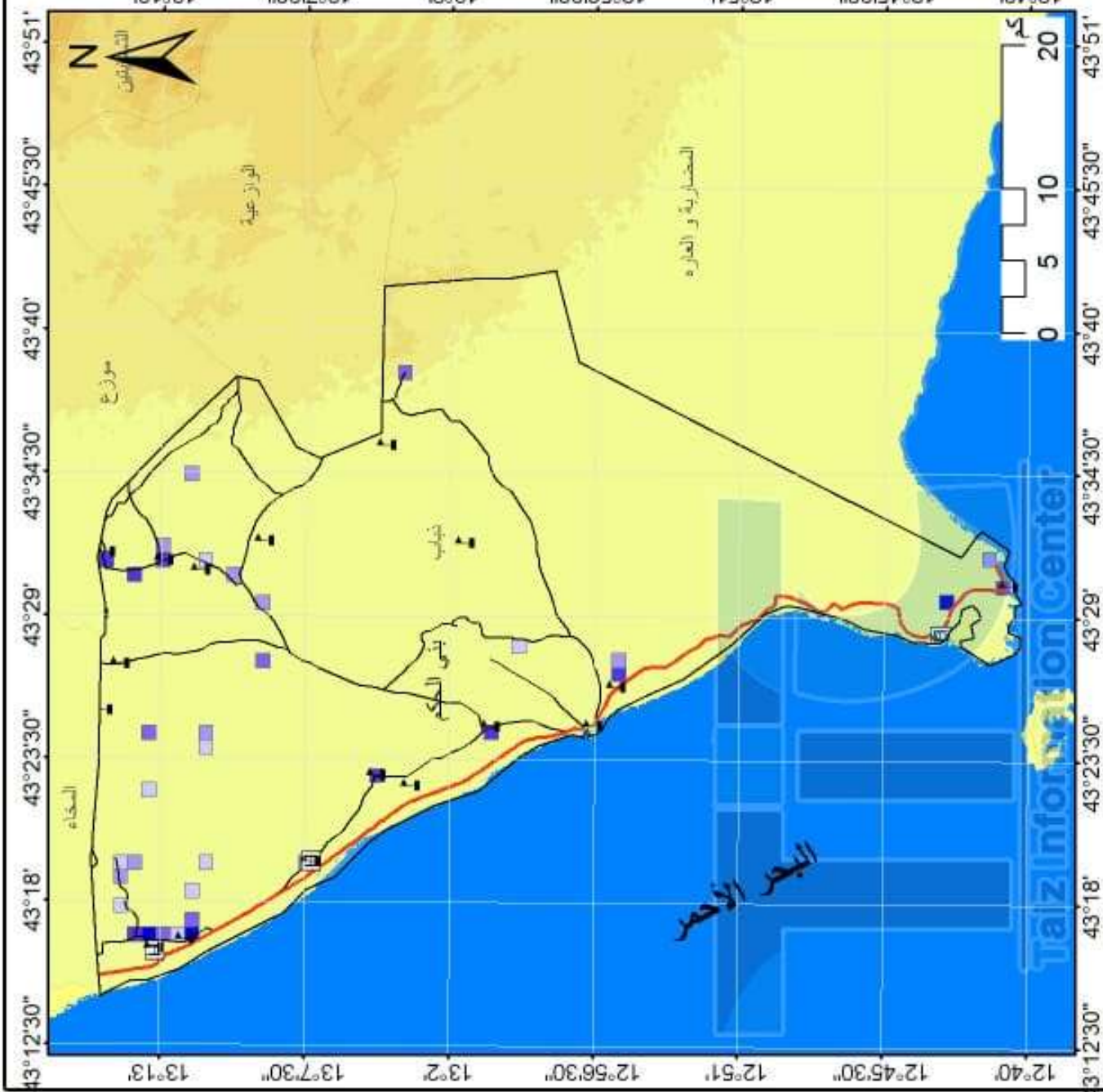

44°13'

نوع الطريق	حيز
طرق ترابية	المدارس لعام ٢٠١٠
طرق معبدة	أساسي
طرق إسفلتية	ثانوي
الجزل	أساسي ثانوي
كثافة السكان / كم مربع ٢٠١٠	الخدمات الصحية ٢٠١٠
٢٠٠٠٠	مجمع طبي
٥٠٠٠ - ٢٠١	مركز صحي
١٠٠٠ - ٥٠١	مستشفى
٢٥٠٠ - ١٠٠١	مستوصف
٥١٥٥٦ - ٢٥٠١	وحدة صحية

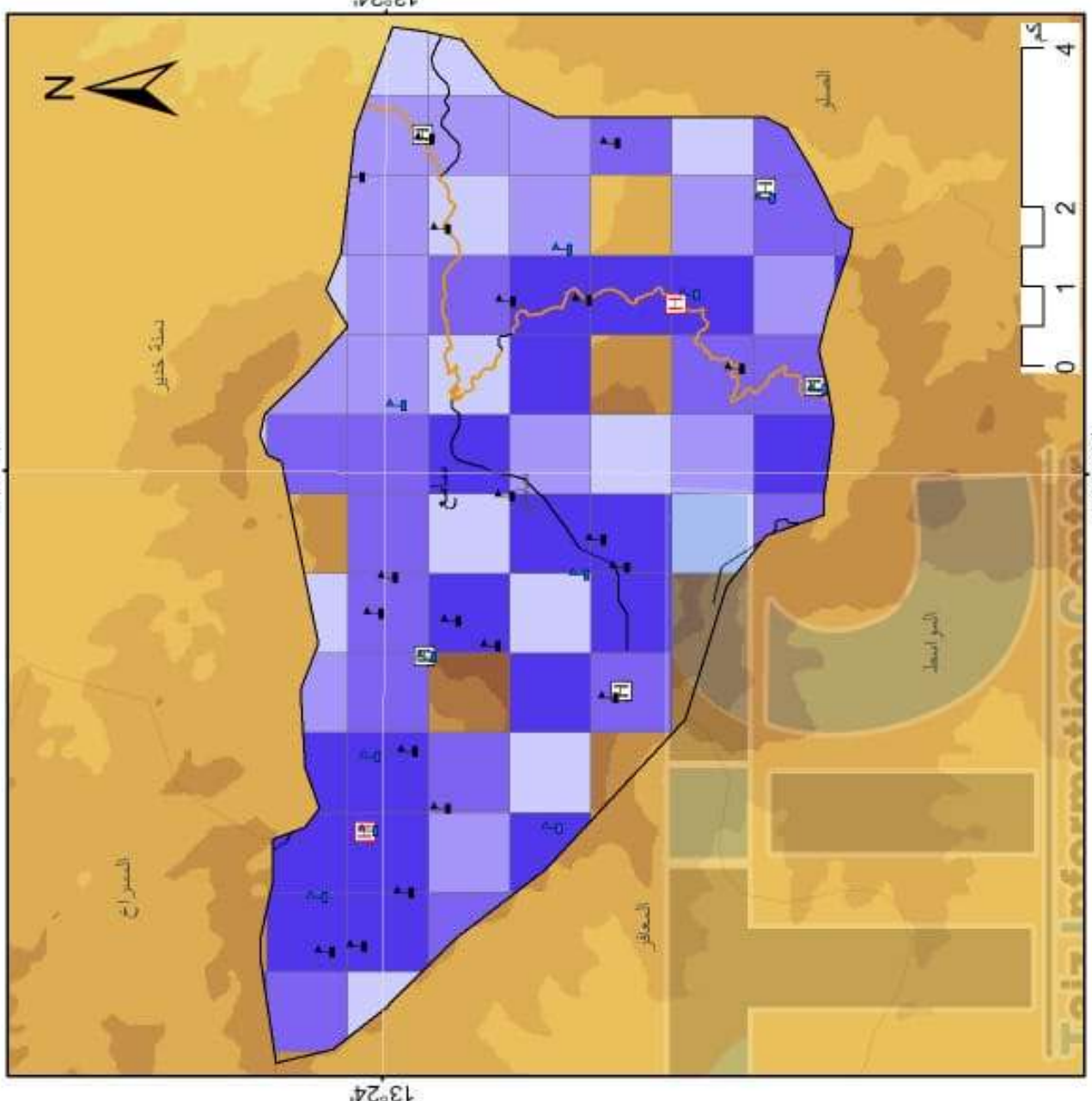
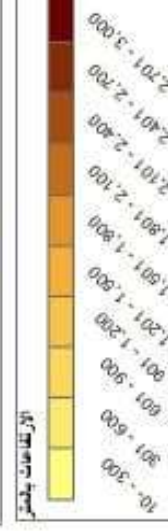
الارتفاعات بامتار



	نواب		خروج الطريق
	الحدود لعام ٢٠١٠		طرق ترابية
	أساسي		طرق معبدة
	ثانوي		طرق إسفلتية
	أساسي ثانوي		الجزل
	الخدمات الصحية ٢٠١٠		كثافة السكان / كم مربع ٢٠١٠
	مجمع طبي		٢٠٠٠٠
	مركز صحي		٥٠٠٠ - ٢٠١
	مستشفى		١٠٠٠ - ٥٠١
	مستوصف		٢٥٠٠ - ١٠٠١
	وحدة صحية		٥١٥٥٦ - ٢٥٠١



نوع الطريق	الرمز	نوع الطريق	الرمز
طرق ترابية	—	المدارس لعام ٢٠١٠	□
طرق معبدة	—	أساسي	⬆
طرق إسفلتية	—	ثانوي	⬆
الجزل	□	أساسي ثانوي	⬆
كثافة السكان / كم مربع ٢٠١٠	□	الخدمات الصحية ٢٠١٠	⬆
٢٠٠٠٠٠	□	مجمع طبي	⬆
٥٠٠٠٠٠	□	مركز صحي	⬆
١٠٠٠٠٠٠	□	مستشفى	⬆
٢٥٠٠٠٠٠	□	مستوصف	⬆
٥١٥٥٠٠٠	□	وحدة صحية	⬆



44°7'30"

13°24'

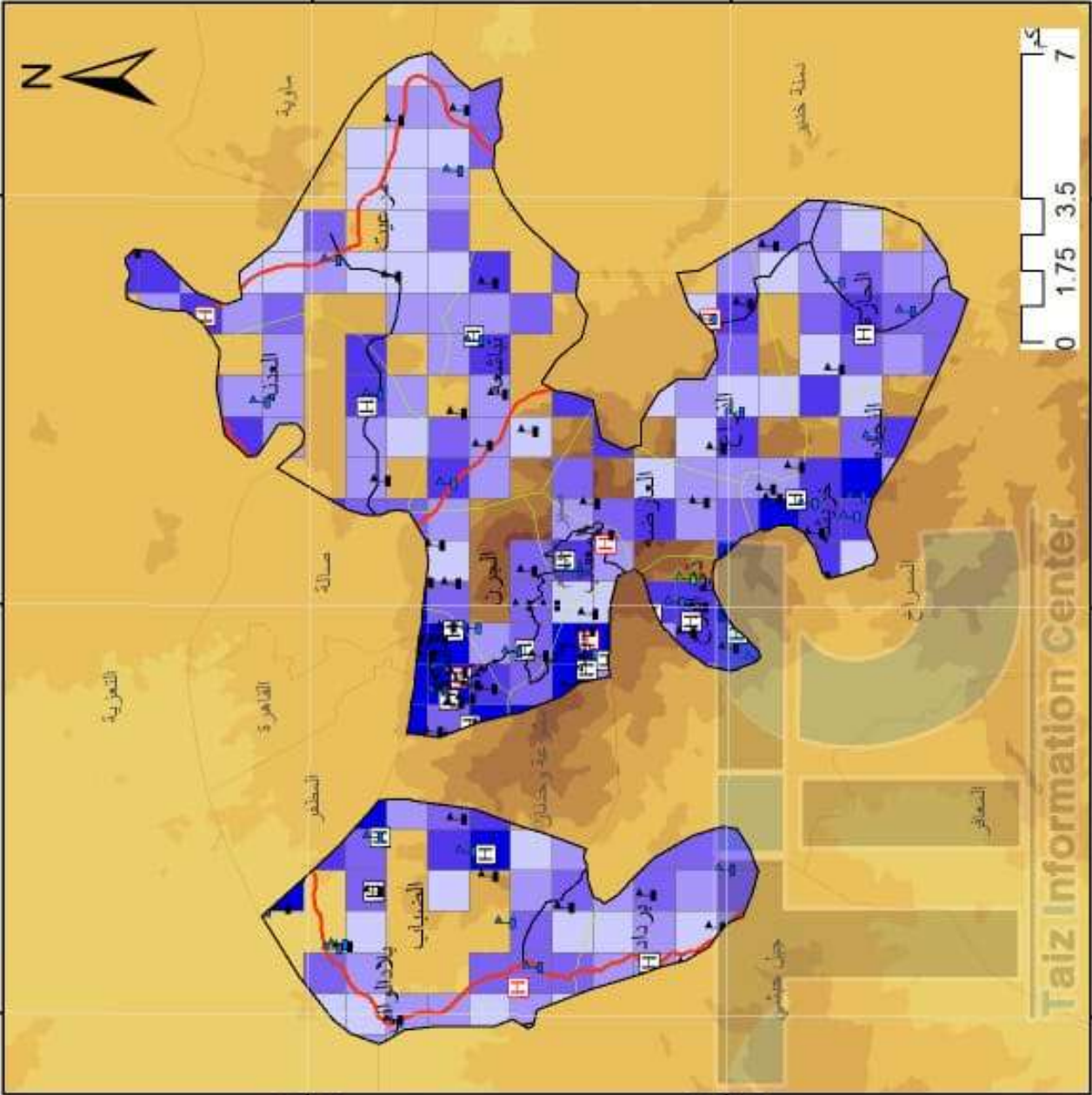
44°7'30"

13°24'



صبر الموادم	نوع الطريق	الخدمات التصفية ٢٠١٠
المدارس لعام ٢٠١٠	طرق ترابية	مجمع طبي
أساسي	طرق معبدة	مركز صحي
ثانوي	طرق اسفلتية	مستشفى
أساسي ثانوي	الغول	مستوصف
الخدمات التصفية ٢٠١٠	كثافة السكان / كم مربع ٢٠١٠	وحدة صحية
	٢٠٠-٥٠٠	
	٥٠٠-١٠٠٠	
	١٠٠٠-٢٥٠٠	
	٢٥٠٠-٥١٥٥٦	

الارتفاعات بالمتر



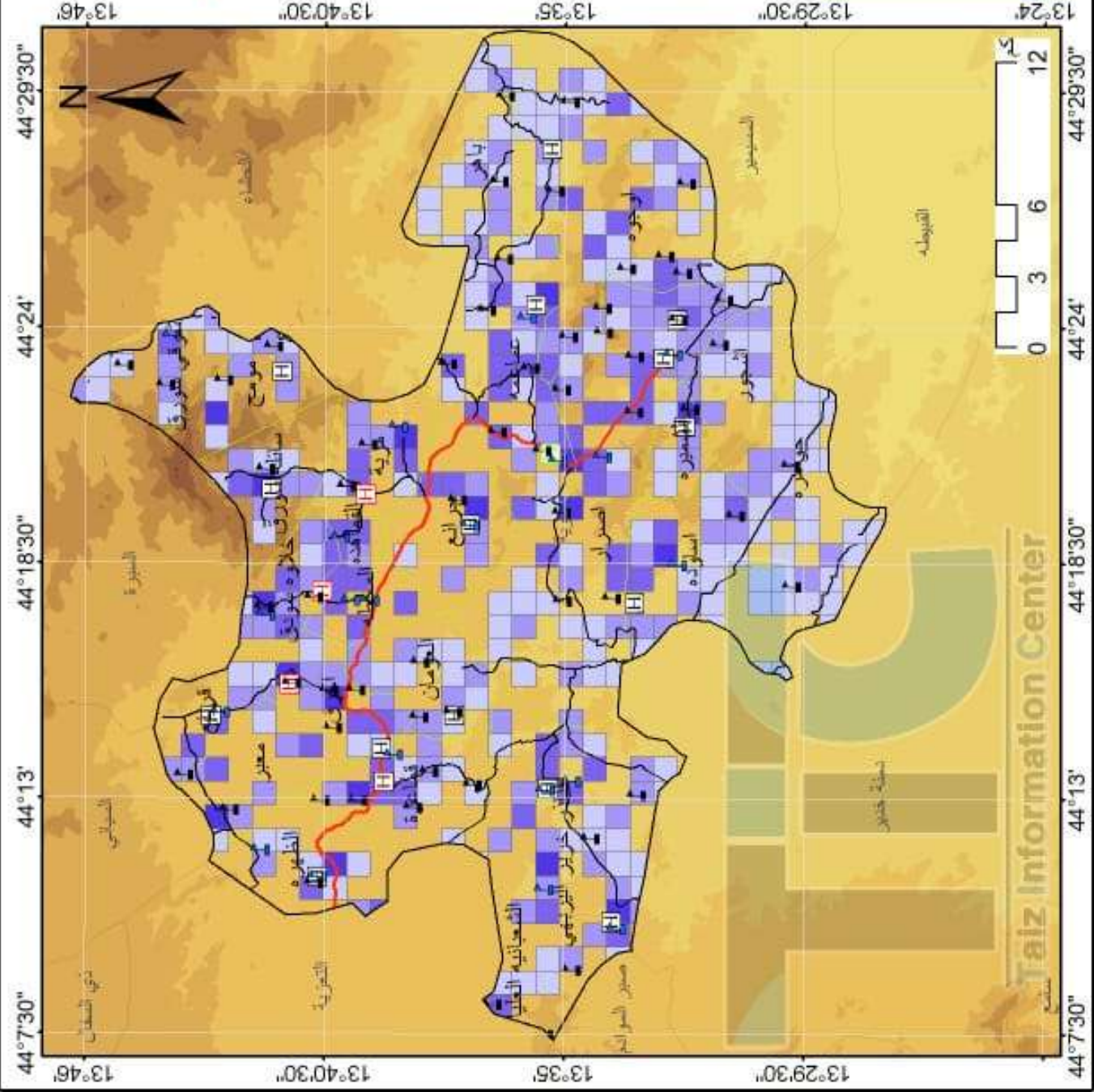
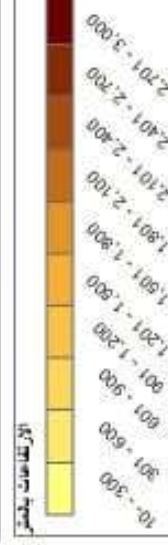
Taiz Information Center

43°56'30" 44°2' 44°7'30"

13°29'30" 13°35'

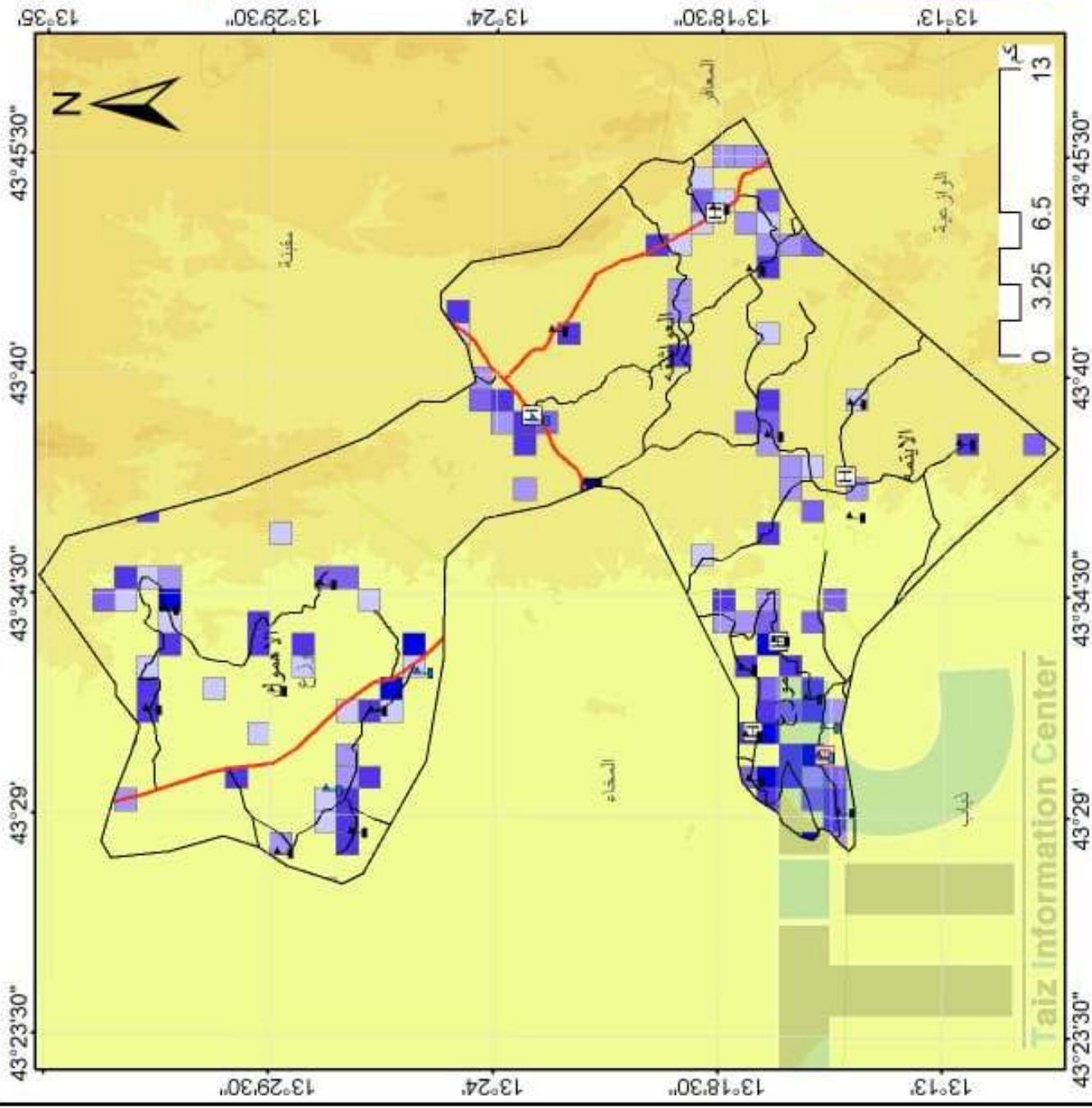
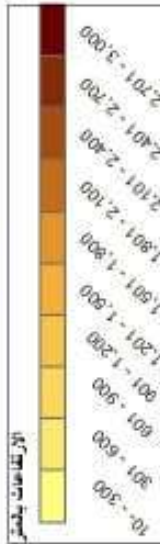
43°56'30" 44°2' 44°7'30"

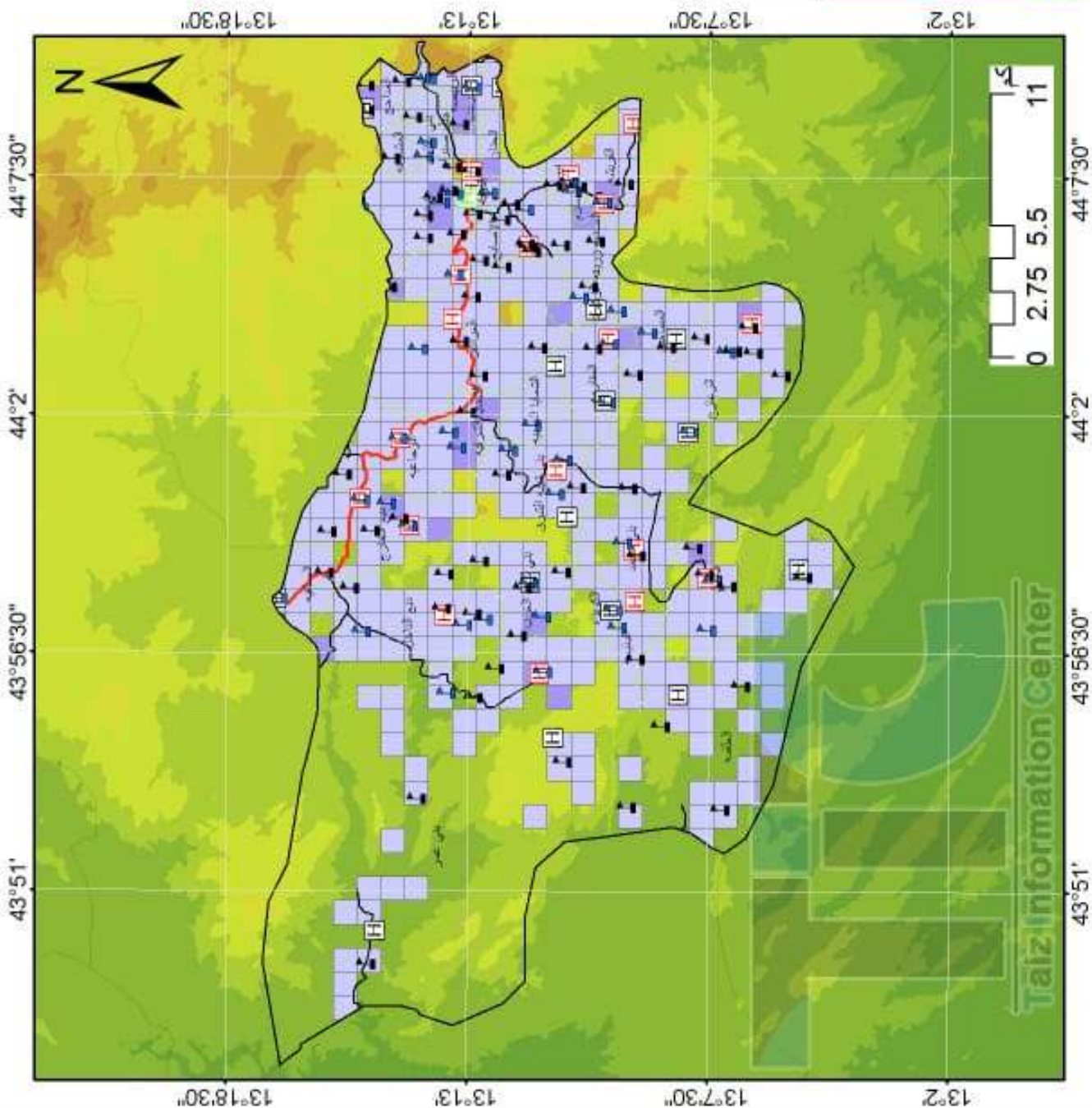
الرمز	التسمية	الرمز	التسمية
[White Box]	ماوية	[Black Line]	طرق ترابية
[Black Line]	الحدود لعام ٢٠١٠	[Orange Line]	طرق معبدة
[Black Triangle]	أساسي	[Red Line]	طرق اسفلتية
[Green Triangle]	ثانوي	[Yellow Box]	الجزل
[Green Triangle]	أساسي ثانوي	[Blue Box]	كثافة السكان / كم مربع ٢٠١٠
[Green Triangle]	الخدمات الصحية ٢٠١٠	[Light Blue Box]	٢٠٠٠ - ٢٠١٠
[H]	مجمع طبي	[Medium Blue Box]	٥٠٠ - ٢٠١٠
[H]	مركز صحي	[Dark Blue Box]	١٠٠٠ - ٥٠١٠
[H]	مستشفى	[Darkest Blue Box]	٢٥٠٠ - ١٠٠٠١
[H]	مستوصف	[Darkest Blue Box]	٥١٥٥٦ - ٢٥٠١
[H]	وحدة صحية		

























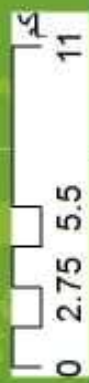
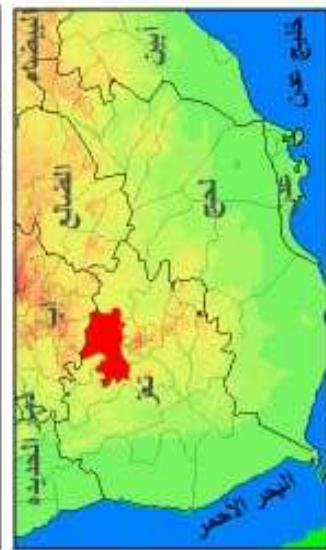
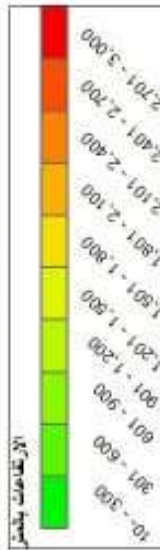



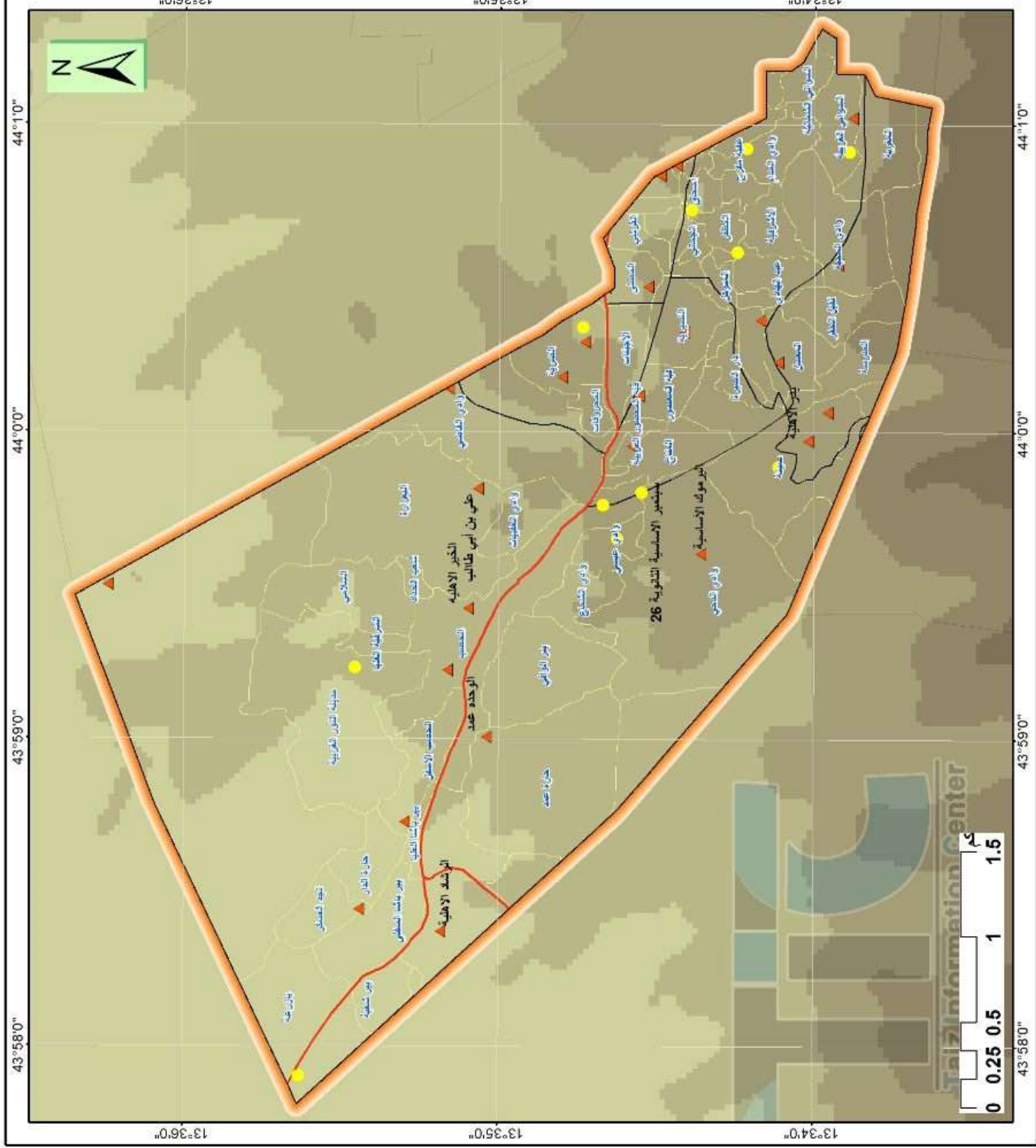
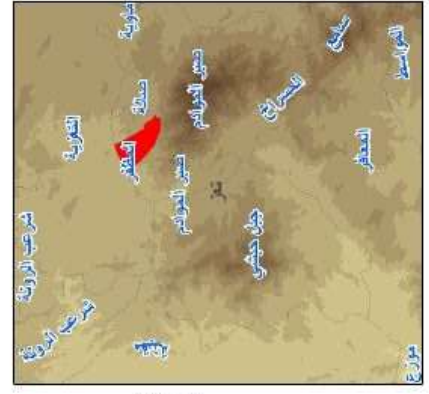
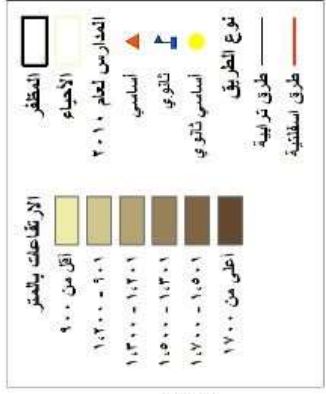
	موزع		نوع الطريق
	المدارس لعام ٢٠١٠		طرق ترابية
	أساسي		طرق معبدة
	ثانوي		طرق اسفلتية
	أساسي ثانوي		الحوار
	الخدمات الصحية ٢٠١٠		كثافة السكان / كم مربع ٢٠١٠
	مجمع طبي		٢٠٠٠٠
	مركز صحي		٥٠٠ - ٢٠١
	مستشفى		١٠٠٠ - ٥٠١
	مستوصف		٢٥٠٠ - ١٠٠١
	وحدة صحية		٥١٥٥٦ - ٢٥٠١





	التعليم		نوع الطريق
	المدارس لعام ٢٠١٠		طرق ترابية
	أساسي		طرق معبدة
	ثانوي		طرق اسفلتية
	أساسي ثانوي		العزل
	الخدمات الصحية ٢٠١٠		كثافة السكان / كم مربع ٢٠١٠
	مجموع طبي		٢٠٠٠٠
	مركز صحي		٥٠٠ - ٢٠١
	مستشفى		١٠٠٠ - ٥٠١
	مستوصف		٢٥٠٠ - ١٠٠١
	وحدة صحية		٥١٥٥٦ - ٢٥٠١





فريق الإعداد

الفريق الميداني

1- ابراهيم العزاني 2- محمد مقبل الشرعبي

تصميم وادخال بيانات

1- داؤود محمد البريهي 2- عامر اليوسفي

3- خولمة الشرعبي

إشراف ومراجعة

مدير عام فرع الجهاز المركزي- تعز

أ/خالد علوان الاصبحي

الفهرس INDEX

الفصل	الصفحة Page		الفصل	م
	إلى	من from		
introduction\General Manager's Speech	2	1	المقدمة / كلمة المدير العام	
maps	24	3	الخرائط	
preparation team	25	25	فريق الاعداد	
Table of contents	25	25	فهرس المحتويات	
CHAPTER(1):- ENVIRONMENT	35	27	الفصل الأول :- البيئة	1
CHAPTER(2):- PRICE AND INDICES	49	36	الفصل الثاني :- الأسعار والأرقام القياسية	2
CHAPTER(3):- POPULATION	57	50	الفصل الثالث :- السكان	3
CHAPTER(4):- VITAL STATISTICS	66	58	الفصل الرابع :- الإحصاءات الحيوية	4
CHAPTER(5):- LABOUR FORCE	90	67	الفصل الخامس :- القوى العاملة	5
CHAPTER(6):- AGRICULTURE	104	91	الفصل السادس :- الزراعة والاسماك	6
CHAPTER(7):- INDUSTRY AND ENERGY INDUSTRY AND ENERC	108	105	الفصل السابع :- الصناعة والطاقة	7
CHAPTER(8):- CONSTRATION , BUILDING AND HOUSING	121	109	الفصل الثامن :- الإسكان والتشييد والبناء	8
CHAPTER(9):-TRANSPORT & TRAVEL	131	122	الفصل التاسع :- النقل والسفر	9
CHAPTER(10):- COMMUNICATION & INFORMATION	137	132	الفصل العاشر :- الإتصالات وتقنية المعلومات	10
CHAPTER(11):- FINANCE AND BANKING	167	138	الفصل الحادي عشر :- المالية والبنوك	11
CHAPTER(12):- EDUCATION	214	168	الفصل الثاني عشر :- التعليم	12
CHAPTER(13):- HEALTH	233	215	الفصل الثالث عشر :- الصحة	13
CHAPTER(14):- TOURISM & CULTURE AND INFORMATION	241	234	الفصل الرابع عشر :- السياحة والثقافة والإعلام	14
CHAPTER(15):-SECURITY AND JUSTICE	260	242	الفصل الخامس عشر :- الأمن والعدالة	15
CHAPTER(16)	264	261	الفصل السادس عشر :- المنظمات الغير حكومية	16
CHAPTER(17):- SOCIAL WELFARE AND YOUTH	273	265	الفصل السابع عشر :- الرعاية الاجتماعية والشباب	17



البيئة

Environment



Chapter
Environment

1

الفصل
البيئة

Index

الفهرس

Table	رقم الجدول Table No.	عنوان الجدول
Temperature Degree Centigrade By The Year 2022	1	درجة الحرارة (C) حسب العام - 2022 م
Relative Humidity Monthly Average (%) During The Year 2022	2	المتوسط الشهري للرطوبة النسبية (%) خلال العام - 2022 م
Monthly Rainfall Quantity (Millimeter) During The Year 2022	3	كمية سقوط الأمطار الشهرية (بالمليمتر) خلال العام - 2022 م
Monthly Average Of Wind Speed & Direction Knot During The Year 2022	4	المتوسط الشهري لسرعة الرياح (عقدة) والاتجاه السائد للرياح خلال العام 2022 م
Number Of Subscribers & Beneficiaries Sewerage Service By Districts For The Year 2022	5	عدد المشتركين والمنتفعين من خدمات الصرف الصحي حسب المديرية للعام 2022 م
Number Of Subscribers(Domestic) & Beneficiaries From Sewerage Service By Districts For The Year 2022	6	عدد المشتركين(منزلي) والمنتفعين من خدمات الصرف الصحي حسب المديرية للعام 2022 م
Percentage Of Water Distributed To Consumed Water In Districts For The Year 2022 (Cub.M)	7	نسبة المياه المصروفة إلى المستهلكة حسب مناطق التصريف خلال العام 2022م (متر مكعب)
Solid Wastes Quantity & Percapita Of Sold Waste By Districts For The Year 2022	8	كمية النفايات الصلبة وكمية النفايات لكل فرد حسب المديرية لمحافظة عدن للعام 2022 م

عدد المشتركين والمنتهين من خدمات الصرف الصحي حسب المديريات للعام (2022)

NUMBER OF SUBSCRIBERS & BENEFICIARIES FROM SEWERAGE SERVICE BY DISTRICTS

FOR THE YEAR -2022)

جدول رقم 1

Item	عدد المنتهين		عدد المشتركين		المديريات
	%	NO. العدد	%	NO. العدد	
Districts	2022		2022		
	%	NO. العدد	%	NO. العدد	
	38%	114674	38%	16382	القاهرة
	29%	85680	29%	12240	المظفر
	33%	97510	33%	13930	صالة
	0%	-	0%	-	التعزبية
TOTAL	100%	297864	100%	42552	الإجمالي

Source: Public Corporation For Water & Sanitation-

(*) Domestic \ Governmental \ Commercial \ Industrial \ Foreigner

المصدر: المؤسسة العامة للمياه والصرف الصحي م/ تعز

(*) منزلي / حكومي / تجاري / صناعي / اجنبي

عدد المشتركين (منزلي) والمنتهقين من خدمات الصرف الصحي حسب المديرية للعام (2022 -)

NUMBER OF SUBSCRIBERS (DOMESTIC) & BENEFICIARIES FROM SEWERAGE SERVICE BY DISTRICTS

FOR THE YEAR (-2022)

TABLE NO.2		جدول رقم 2	
Item	عدد المنتهقين (فرد)	عدد المشتركين (منزلي)	البيانات
			المديريات
Beneficiaries Number (Inhab)	2022	2022	NO. العدد
TOTAL	100%	100%	39887
	297864	297864	39887
	100%	100%	مدينة تعز
	100%	100%	الإجمالي
	297864	39887	

Source: Public Corporation For Water & Sanitation/

المصدر: المؤسسة العامة للمياه والصرف الصحي م/ تعز

نسبة المياه المصروفة إلى المستهلكة حسب مناطق التصريف خلال العام- 2022م (بالمليون للمتر المكعب)

PERCENTAGE OF WATER DISTRIBUTED TO CONSUMED WATER IN DISTRICTS

FOR THE YEARS 2022CUB.M)

جدول رقم 3	2022		البيان
TABLNO . 3	Item		
Distributed Area	%	المياه المصروفة	المياه المستهلكة
		Distributed Water	Consumed Water
First Area	66%	39	27.1
Second Area	7%	4	2.7
Third Area	17%	10	6.8
Third Area	11%	7	4.6
TOTAL	100%	59	41.2
			مناطق التصريف
			المنطقه الأولى الزراعة
			المنطقه الثانيه استخدامات منزليه بالريف
			المنطقه الثالثه استخدامات منزليه بالحضر
			استخدامات الصناعة
			الإجمالي

كمية النفايات الصلبة وكمية النفايات لكل فرد حسب المديرية للعام - 2022م

SOLID WASTES QUANTITY & PERCAPITA OF SOLD WASTE BY DISTRICTS

FOR THE YEARS -2022

TABLE NO.8 CONT.4

تابع جدول رقم 4

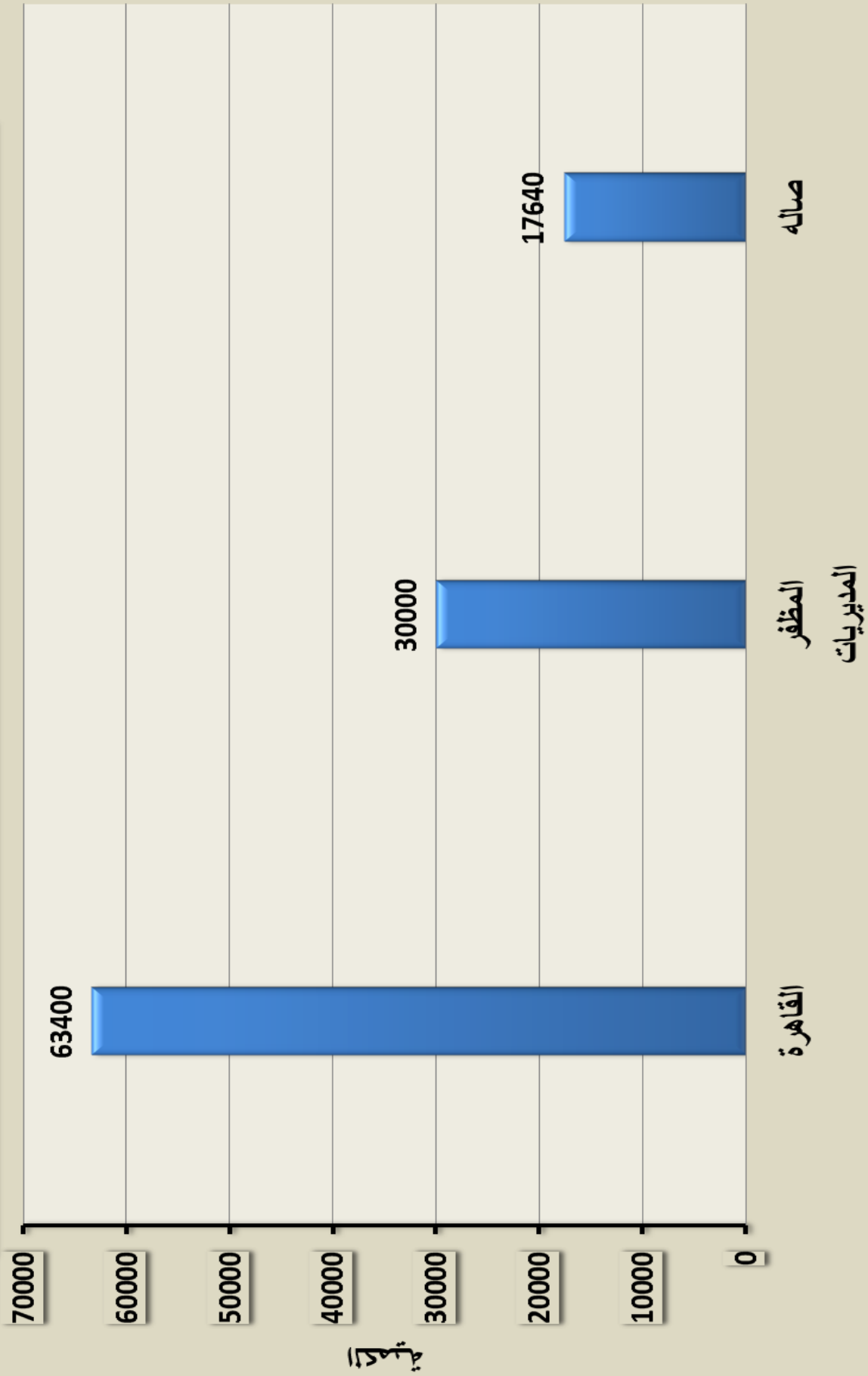
Item	2022			المديرية
	كمية النفايات لكل فرد (كجم/سنة) Percapita Of Sold Waste (K.g/Year)	النسبة %	كمية النفايات (طن/سنة) Solid Wastes Quantity (Ton/Year)	
القاهرة	241	57%	63400	263000
المظفر	97	27%	30000	308680
صالة	767	16%	17640	22989
TOTAL	1106	100%	111040	594669

Source:Cleaning Fund & City Improvement /

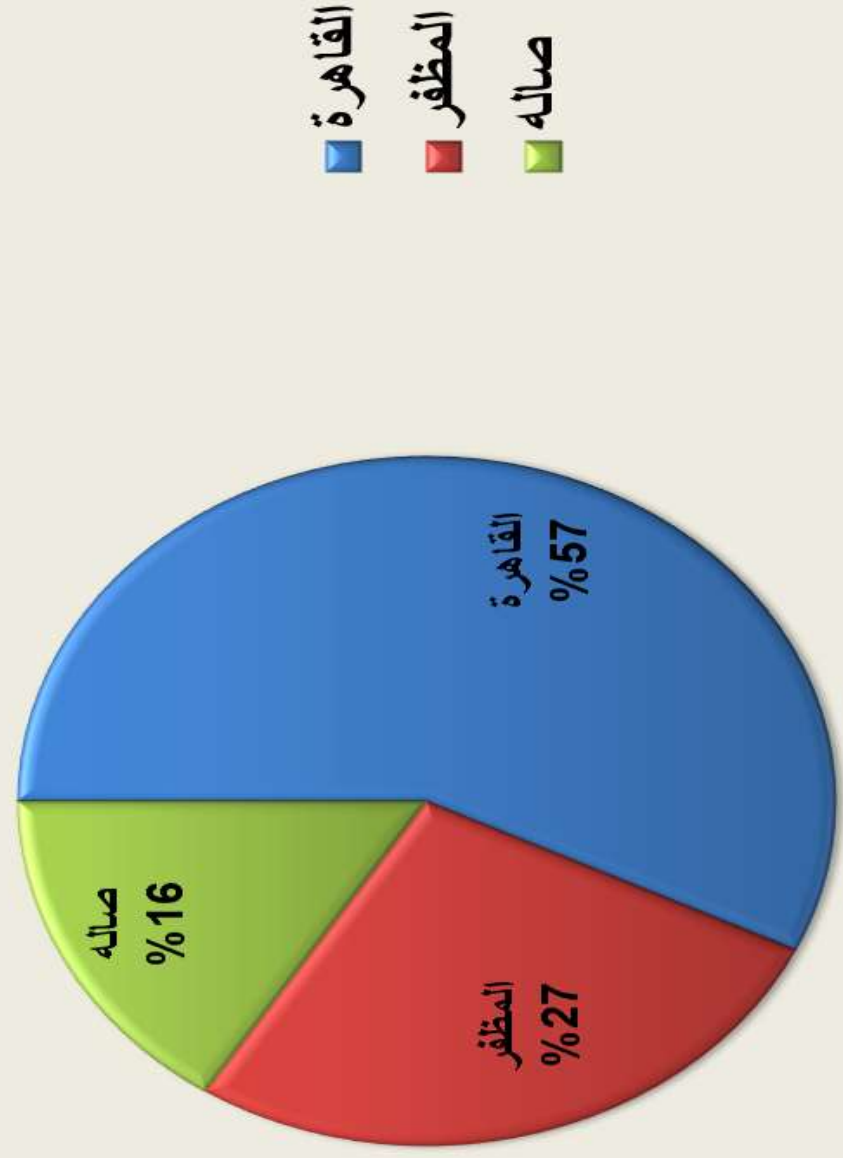
المصدر: صندوق النظافة وتحسين المدينة - م / تعز

NO.9 CONT.5		كمية القمامة المرحلة في المركز الرئيسية والفرعية (الكمة بالطن 1000ك)بحسب الاشهر للعام 2022م			جدول رقم 5
الشهر	اجمالي الطن خلال عام 2022م (الكمية بالطن)	كمية المخلفات المرحلة من المنشآت التجارية والصناعية (الكمية بالطن)	كمية القمامة المرحلة من الفروع الثانوية (الكمية بالطن)	كمية القمامة المرحلة من الفروع الرئيسية (الكمية بالطن)	
يناير	14340	180	6,600	13,500	
فبراير	14030	270	880	12,880	
مارس	13806	276	380	13,150	
أبريل	14620	290	380	13,950	
مايو	12805	293	380	12,132	
يونيو	11720	293	381	11826	
يوليو	14415	186	279	13,950	
أغسطس	18656	3,526	280	14850	
سبتمبر	18076	3,340	286	14,450	
أكتوبر	18076	3,450	286	14,450	
نوفمبر	18355	3,600	288	14,467	
ديسمبر	18400	3,610	290	14,500	
الاجمالي	187299	19,314	10710	164,105	

الشكل رقم (1) يوضح كمية النفايات (طن/سنة) خلال العام 2022م في مديريات مركز المحافظة



الشكل رقم (2) يوضح نسبة النفقات لكل مديرية للعام 2022



SPREAD

0,02 € | 4,32%

VORT. KURS

0,4080 €

الاسعار و الارقام القياسية

Prices and standard numbers



Chapter

2

الفصل

الأسعار

Prices

Index

الفهرس

Table	رقم الجدول Table No.	عنوان الجدول
General Indicators Of Retail Prices For The Year 2022 (Rial)		مؤشرات عامة لمتوسطات أسعار التجزئة للعام 2022م (بالريال)
General Indicators Of Wholesale Prices For The Year 2022 (Rial)		مؤشرات عامة لمتوسطات أسعار الجملة للعام 2022م (بالريال)
Average Retail Prices For The Year 2022 (Rial)	1	متوسطات أسعار التجزئة للعام 2022م (ريال)
Average Wholesale Prices For The Year 2022 (Rial)	2	متوسطات أسعار الجملة للعام 2022م (ريال)
Sale Fuel And Petroleum Production By Wholesale For The Year 2022 (Quantity 000 Liter- Value 000 Rial)	3	مبيعات الوقود ومشتقاته بالجملة للعام 2022م (الكمية بالآلف لتر- القيمة بالآلف ريال)
Quanthty And Value Of Sale Gas For The Year 2022 (Value in 000 Rial -Quantity In No.)	4	كمية وقيمة مبيعات منشآت الغاز للعام 2022م (القيمة بالآلف ريال- الكمية بالعدد)
Sale Public Organization For Furniture And School Etessories for The Year 2022 (Quantity In Number- Value In 000 Rial)	5	مبيعات المؤسسة العامة للأثاث والتجهيزات المدرسية للعام 2022م (الكمية بالعدد- القيمة بالآلف ريال)

مؤشرات عامة لمتوسطات أسعار التجزئة للأعوام 2017-2022 (بالريال)

GENERAL INDICATORS OF RETAIL PRICES FOR THE YEARS 2017-2022 (Rial)

INDICATORS	Unit Of Measurement	2022	وحدة القياس	مؤشرات التجزئة
Flour (White) Snabeel , Local	K.g.	881	كجم	دقيق ابيض محلي السنابل
Rice (Basmati) Pakistani	K.g.	1695	كجم	أرز بسمتي باكستاني درجة أولى
Potatoes (Local)	K.g.	902	كجم	بطاط محلي
Tomatoes (Local)	K.g.	1009	كجم	طماطم محلي
Sheep Mutton (Fresh) Local	K.g.	7000	كجم	لحم ماعز بلدي طازج
Chicken(Fresh)	K.g.	3800	كجم	دواجن طازجة
Fish (Fresh)	K.g.	20000	كجم	اسماك طازجة
Loose Tea (Kenyan)	K.g.	6809	كجم	شاي ناعم كيني
Cooking Oil(Chef)	Gal. 2 litre	4,067	جالون 2 لتر	زيت نباتي شيف
Milk Powder Nido	Can 2500 g.	24827	علبة 2500 جم	حليب نيدو
Sugar (Brazilily)	K.g.	950	كجم	سكر برازيلي

تابع مؤشرات عامة لمتوسطات أسعار الجملة للعام 2022م (بالريال)

GENERAL INDICATORS OF WHOLESAL E PRICES FOR THE YEAR 2022(Rial)

INDICATORS	Unit Of Measurement	2022	وحدة القياس	مؤشرات الجملة
Flour (White) Snabeel , Local	Bag 50 k.g.	34825	كيس 50 كجم	دقيق ابيض محلي السنابل
Rice (Basmati) Pakistani	Bag 40 k.g.	65500	كيس 40 كجم	ارز بسمتي باكستاني درجة أولى
Sugar (Brazilly)	Bag 50 k.g.	44500	كيس 50 كجم	سكر برازيلي
Cigarettes (Pall Mall)	Pkt.10	8925	عروسة	سجائر بال مال
Building Iron 12 mm	Ton	881250	طن	حديد بناء 12 ملم
Cement (Local)	Bag 50 k.g.	8025	كيس 50 كجم	إسمنت محلي

AVERAGE RETAIL PRICES FOR THE YEAR 2022 (RIAL)

Commodity	Years	Unit Of Measurement	2022	وحدة القياس	السنة
Cereals And Related Articles :					
Wheat (Local)		k.g	1500	كجم	قمح بلدي
Wheat White (Australin)		k.g	457	كجم	قمح ابيض استرالي
Sorghum (Red) Local		k.g	1500	كجم	ذرة حمراء محلي
Sorghum (White) Local		k.g	1620	كجم	ذرة بيضاء محلي
Sorghum (Yellow) Local		k.g	1480	كجم	ذرة صفراء محلي
Corn (Shami)		k.g	1181	كجم	ذرة شامية (هند)
Barley (Local)		k.g	1248	كجم	شعير محلي
Flour (White) Snabeel,Local		k.g	881	كجم	دقيق ابيض محلي السنبال
Rice (Basmati) Pakistani		k.g	1695	كجم	أرز بسمتي باكستاني درجة أولى
Bread(Baked)		pcs 40 - 60g	883	حبه 40-60جم	خبز جاهز (روتني)
Macaroni Maida (Local)		pkt 400 g	738	باكت 400 جم	مكرونات المائدة محلي
Vermicelli Maida (Local)		pkt 400 g	696	باكت 400 جم	شعيرية المائدة محلي
Biscuit (Abu walad) Local		pkt 110 g	504	باكت 110 جم	بسكويت ابولك محلي
Legumes :					
Beans Red (Local)		k.g	2500	كجم	فاصوليا حمراء محلي
Beans White(Imported)		k.g	1200	كجم	فاصوليا بيضاء مستوردة
Beans Red (Imported)		k.g	2500	كجم	فاصوليا حمراء مستوردة
Broad Beans (Local)		k.g	-	كجم	فول حب محلي

جدول رقم 1

AVERAGE RETAIL PRICES FOR THE YEAR 2022 (RIAL)

Commodity	Years	Unit Of Measurement	2022	وحدة القياس	الأعوام	تابع جدول رقم 1
Lentils (Local) Seeds		k.g	2500	كجم	عدس حب محلي	السلعة
Lentils (Imported) Seeds (Indian)		k.g	2000	كجم	عدس حب مستورد (هندي)	
Chick Peas (Local)		k.g	2500	كجم	عتر محلي	
Fenugreek (Local) Seeds		k.g	7662	كجم	حببة حب محلي	
Fresh And Canned Vegetables :						
Potatoes (Local)		k.g	902	كجم	بطاط محلي	
Tomatoes (Local)		k.g	1009	كجم	طماطم محلي	
Onions (Red) ,dry		k.g	1017	كجم	بصل أحمر يابس	
Onions (White) ,dry		k.g	1017	كجم	بصل أبيض يابس	
Onions (Green)		Bundle	158	ربطة	بصل أخضر مع الورق	
Eggplant		k.g	817	كجم	بادنجان	
Okra		k.g	2375	كجم	بامية	
Squash		k.g	1113	كجم	كوسه	
Cabbage		Pcs	2885	حبة	كوبيش	
Carrots Red (Local)		k.g	900	كجم	جزر أحمر	
Cucumber		k.g	994	كجم	خيار	
Mint (Green)		Bundle	308	ربطة	نعنع أخضر	
Jaws Mallo		Bundle	302	ربطة	ملوخيه	
Coriander		Bundle	308	ربطة	كيزره	
Lettuce		PCS	304	حبة	خس	
courrat		Bundle	304	ربطة	كرات	
Radish		Bundle	304	ربطة	فجل	

AVERAGE RETAIL PRICES FOR THE YEAR 2022 (RIAL)

Commodity	Years	Unit Of Measurement	2022	وحدة القياس	الأعوام	تابع جدول رقم 1
Parsley		Bundle	200	ربطه		بقدونس
Canned Peas		can 410 g	700	علبة 410 جم		بازلا مطب الهناء
Tomato Paste		can 1 k.g	-	علبة 1 كجم		صلصة مطب
Tomato Paste		can 198 g	2800	علبة 198 جم		صلصة مطب
Fresh, Canned Meat And Fish :						
Sheep Mutton (Fresh) Local		k.g	7000	كجم		لحم ماعز بلادي طازج
Sheep Mutton Fresh (Imported)		k.g	-	كجم		لحم ماعز مستورد طازج
Veal Meat (Fresh)		k.g	10000	كجم		لحم عجل طازج
Chicken(Fresh)		k.g	3800	كجم		دواجن طازجة
Fish (Fresh)		k.g	20000	كجم		أسماك طازجة
Eggs		Doz	5000	درزن		بيض
Sardine (With-oil) Al Quizi, Local		can 200 g	2000	علبة 200 جم		تونه بالزيت محلي الغويزي
Fresh And Canned Fruits :						
Apples Red(Imported)		k.g	-	كجم		تفاح أحمر مستورد
Apples Red(Local)		k.g	3158	كجم		تفاح أحمر محلي
Oranges (Local)		k.g	2242	كجم		برتقال محلي

متوسطات أسعار التجزئة للعام 2022م (ريال)

AVERAGE RETAIL PRICES FOR THE YEAR 2022 (RIAL)

TABLE NO.1 (CONT.)		تابع جدول رقم 1				
Commodity	Years	Unit Of Measurement	2022	وحدة القياس	الأعوام	السلعة
Bananas (Local)		K-g	932	كجم		موز محلي
Grapes (Raziky)		K-g	-	كجم		عنب رازقي
Grapes(White)		K-g	-	كجم		عنب بياض
Grapes (Asimi)		K-g	-	كجم		عنب عاصمي
Grapes (Black)		K-g	-	كجم		عنب أسود
Water Melon		K-g	3667	كجم		بطيخ (حجب)
Sweet Melon		K-g	1433	كجم		شمام
Papaya		K-g	-	كجم		عمبه فلفل (باباي)
King Mandarin		K-g	-	كجم		يوسف أفندي
Lemons (Local)		K-g	2242	كجم		ليمون حامض محلي
Canned Pears		can 425 g	-	علبة 425 جم		خوخ معب
Canned Pineapples		can 567 g	-	علبة 567 جم		أناناس معب
Fruits, Beverages & Peppermints :						
Raisine (Raziky)		K-g	21500	كجم		زبيب رازقي
Raisine (Black)		K-g	-	كجم		زبيب أسود
Dates		K-g	2442	كجم		تمر

متوسطات أسعار التجزئة للعام 2022م (ريال)

AVERAGE RETAIL PRICES FOR THE YEAR 2022(RIAL)

Commodity	Years	Unit Of Measurement	2022	وحدة القياس	الأوزان	تابع جدول رقم 1
Loose Tea (Kenyan)		k.g	6809	كجم	شاي ناعم (كيني)	السلعة
Tea (Lipton) Bags		pkt 200 pcs	-	باكت 200 حبة	شاي ليبتون	
Yemeni Coffee (Ground)		k.g	10933	كجم	بن مطحون يمني	
Yemeni Coffee (Seeds)		k.g	7000	كجم	بن حب يمني	
Coffee (Husks)		k.g	6592	كجم	قشر يمني حب	
Cigarettes (Rothmans)		pkt	1175	باكت	سجائر روثمان	
Cigarettes Marlboro (Local)		pkt	1200	باكت	سجائر مارلبورو محلي	
Cigarettes (Pall Mall)		pkt	950	باكت	سجائر بال مال	
Cigarettes (Radfan)		pkt	700	باكت	سجائر ردفان	
Cigarettes (Kamaran)		pkt	1100	باكت	سجائر كمران	
Tobacco (First Class)		k.g	5500	كجم	تمباك درجة أولى	
Ghee, Oil And Milk :						
Ghee (Girl Brand)		can 0.9 k.g	3,500	علبة 0,9 كجم	سمن ابو بنت	
Ghee (AL-Qamaria)		can 0.9 k.g	3,675	علبة 0,9 كجم	سمن القمرية	
Cooking OIL(Chief)		gal 2.5 liter	4,067	جالون 2.5 لتر	زيت نباتي شيف	
Butter (Almutmaz)		can 450 g	2,000	علبة 450 جم	زبدة الممتاز	
Cheese (Kraft)		can 200 g	2,500	علبة 200 جم	جبين كرافت	
Milk Powder Nido		can 2500 g	24827	علبة 2500 جم	حليب نيدو	
Milk Almomtaz		can 410 g	1,033	علبة 410 جم	حليب الممتاز سائل	
Milk Almomtaz		can 170 g	542	علبة 170 جم	حليب الممتاز سائل	
Milk Liquid Yemany		1/2liter	550	1/2 لتر	حليب سائل يمني	

زيوت دهون والبان :

متوسطات أسعار التجزئة للعام 2022م (ريال)

AVERAGE RETAIL PRICES FOR THE YEAR 2022 (RIAL)

TABLE NO.1 (CONT.)		تابع جدول رقم 1	
Commodity	Years	Unit Of Measurement	وحدة القياس
		2022	الأعوام
		السلعة	
Sugar And Sweet:			
السكر والحلويات :			
Sweet With Peanuts (Local)		K.g	كجم
4,000			حلاوة هريس باللوز محلي
Finest Halawa AL- Nakhla		Can 500 g	علبة 500 جم
3,600			حلاوة طحينية النخلة مستورد
Sugar (Brazilily)		K.g	كجم
950			سكر برازيلي
Jam Unaney		Bot. 450 g	قارورة 450 جم
1,500			مربى "جام" يوناني
Black Forest Honey (Imp)		Bot. 500 g	قارورة 500 جم
2480			عسل الغاية السوداء مستورد
Spices :			
البهارات :			
Chillies Red (Local)		K.g	كجم
6,500			بسياس أحمر محلي
Pepper (Vietnami)		K.g	كجم
5320			فاقل فيتنامي
Cumin (Vietnami)		K.g	كجم
4,200			كمون فيتنامي
Kohtah(Black Seed)		K.g	كجم
3,200			حبة سوداء
Imported Cardamom 1st G		K.g	كجم
15575			هيل مستورد درجة أولى
Cinnamon		K.g	كجم
5,000			قرفه
Garlic		K.g	كجم
2,742			ثوم
Salt (Local)		K.g	كجم
317			ملح طعام محلي
Ginger Indian		K.g	كجم
4000			زنجبيل هندي جب

Source: Taiz Districts Markets

المصدر: أسواق مديريةيات " محافظة تعز "

Low Price as A Result Of The Change Of Type

* انخفاض السعر نتيجة لتغير النوع

AVERAGE WHOLESALe PRICES FOR THE YEAR 2022(RIAL)

TABLE NO . 2

جدول رقم 2

Commodity	Years	Unit Of Measurement	2022	وحدة القياس	الأعوام	السلعة
Cereals And Related Articles :						
Wheat White (Australi		Bag 50 k.g	34825	كيس 50 كجم		قمح أبيض أسترالي
Barley (Local)		Farasala	31000	فراسلة		شعير محلي
Sorghum (White) Local		Farasala	35250	فراسلة		ذرة بيضاء محلي
Sorghum (Red) Local		Farasala	33250	فراسلة		ذرة حمراء محلي
Sorghum (Yellow) Local		Farasala	33750	فراسلة		ذرة صفراء محلي
Flour (White) Snabeel,L		Bag 50 k.g	38125	كيس 50 كجم		دقيق أبيض محلي السنابل
Rice (Basmati) Pakistar		Bag 40 k.g	65500	كيس 40 كجم		أرز بسمتي باكستاني درجة أولى
Biscuit (Abu Walad) L		Carton 90 × 110 g	19500	كرتون 110 × 90 جم		بسكويت ابو ولد محلي
Macaroni Maida (Local		Carton 24 × 400 g	11750	كرتون 400 × 24 جم		مكرونه المائدة محلي
Legumes :						
Beans White(Imp)		Bag 50 k.g	99375	كيس 50 كجم		فاصوليا بيضاء مستورد
Beans Red (Imp)		Bag 50 k.g	114500	كيس 50 كجم		فاصوليا حمراء مستورد
Fenugreek (Local) Seed		Farasala	77500	فراسلة		حبية حب محلي
Lentils (Imported) Seeds		Bag 15 k.g	148750	كيس 15 كجم		عدس حب مستورد
pease (Local)		Farasala	84000	فراسلة		عتر محلي

AVERAGE WHOLESale PRICES FOR THE YEAR 2022(RIAL)

TABLE NO . 2 (CONT.)		تابع جدول رقم 2	
Commodity	Years	Unit Of Measurement	2022
السلعة	الأعوام	وحدة القياس	السنة
Vegetables :			
الخضروات :			
Potatoes (Local)		Bag 20-22 k.g	13750
Tomatoes (Local)		Box 20 k.g	15500
Onions (Red)dry		Bag 45 k.g	15625
Onions (white) dry		Bag 45 k.g	16000
Okra		Bag 8 -10 k.g	14125
fruits :			
الفواكه :			
Apples Red (Local)		Carton 17 k.g	42500
Apples Red (Imported)		Carton 17 - 18 k.g	-
Oranges (Local)		Carton 18 - 20 k.g	33500
Bananas (Local)		Box 20 k.g	17750
Grapes (Raziky)		Box 20 k.g	10500
Grapes (white)		Box 20 k.g	-
Grapes (Asimi)		Box 20 k.g	-
Grapes (Black)		Box 20 k.g	-
		كرتون 17 كجم	تفاح أحمر محلي
		كرتون 18 - 17 كجم	تفاح أحمر مستورد
		كرتون 20 - 18 كجم	برتقال محلي
		صندوق 20 كجم	موز محلي
		صندوق 20 كجم	عنب رازقي
		صندوق 20 كجم	عنب بياض
		صندوق 20 كجم	عنب عاصمي
		صندوق 20 كجم	عنب أسود

متوسطات أسعار الجملة للعام 2022م (ريال)

AVERAGE WHOLESale PRICES FOR THE YEAR 2022(RIAL)

TABLE NO. 2 (CONT.)

تابع جدول رقم 2

Commodity	Years	Unit Of Measurement	2022	وحدة القياس	الأعوام	السلعة
Milk, Sugar & Stimulants :						
Milk Powder Nido		Carton 6 × 2500 g	167500	كرتون 6 × 2500 جم		حليب نيدو
Milk Powder Nido		Carton 6 × 1800 g	145000	كرتون 6 × 1800 جم		حليب نيدو
Sugar (Brazilly)		Bag 50 k.g	44500	كيس 50 كجم		سكر برازيلي
Loose Tea (Kenyan)		Box 25 k.g	130375	صندوق 25 كجم		شاي ناعم كيني
Tea (Lipton)		Carton36 × 100 PCS	-	كرتون 36 × 100 حبة		شاي ليبتون
Coffee, Yemeni (Seeds)		Farasala	99750	فراسلة		بن حب يمني
Coffee (Husks)		Farasala	67250	فراسلة		قشر يمني
Cigarettes(Rothman)		pkt.10	11175	عروسة		سجائر روثمان
Cigarettes(Kamaran)		pkt.10	10150	عروسة		سجائر كمران
Cigarettes (Radfan)		pkt.10	6625	عروسة		سجائر ردفان
Cigarettes (Pall Mall)		pkt.10	8925	عروسة		سجائر بال مال

متوسطات أسعار الجملة للعام 2022م (ريال)

AVERAGE WHOLESALE PRICES FOR THE YEAR 2022 (RIAL)

TABLE NO. 2 (CONT.)

تابع جدول رقم 2

Commodity	Years	Unit Of Measurement	2022	وحدة القياس	الأعوام	السلعة
Building 'Iron 12 m.m		Ton	881250	طن	حديد بناء 12 ملم	
Plywood (1.22m x 2.44 x 12 m.m)		Sheet	9625	لوح	إبلاخاج (1.22 × 2.44 × 12 ملم)	
Glass Sheet (80 x 100 x 6 m.m)		Sheet	11625	قطعة	إجاج نوافذ عادي (80 × 100 × 6 ملم)	
Red Wood (3 Inch x 6 Inch x 20 Feet)		Sheet	29775	قطعة	شسب أحمر (3 × 6 إنش × 20 قدم)	
Tiles Local (25 x 25 c.m)		100 Pcs	120000	حبة 100	بلاط أرضي محلي (25 × 25 سم)	
Block Local (8 x 15 x 8 Inch)		100 Pcs	56000	حبة 100	بلوك ((بردين) 8 × 15 × 8 إنش)	
Cement (Local)		Bag 50 Kg	8025	كيس 50 كجم	أسمنت محلي	
Toilet Base 5 inch		One	9625	واحد	مرحاض عربي قطر 5 بوصة	

Source: Taiz Districts Markets

المصدر: أسواق مديريات " محافظة تعز "



السكان

Population



Chapter

3

الفصل

السكان
Population

Index الفهرس

Table	رقم الجدول	عنوان الجدول
	No. of Table	
Estimates of Population Number by Single- Age Group and Sex (000) at taiz.city for 2022	1	تقديرات عدد السكان حسب الفئات العمرية الأحادية والنوع (بالآلف) في محافظة تعز للفترة 2022م
Estimates of Population Number by Five - Age Group and Sex (000) at taiz.city for 2022	2	تقديرات عدد السكان حسب الفئات العمرية الخمسية والنوع (بالآلف) في محافظة تعز للفترة 2022م
Resident Population in taiz.city by Sex and Management for 2022	3	السكان المقيمين في محافظة تعز حسب النوع والمديريات للفترة 2022م
No. of households in Management of taiz.city for 2022	4	عدد الأسر في مديريات محافظة تعز للفترة 2022م

تقديرات عدد السكان حسب الفئات العمرية والأحادية والتنوع (بالآلاف) في محافظة تعز للفترة 2022م
Estimates of Population Number by Single - Age Group and Sex (000) at taiz.city for 2022

جدول رقم (1)

Age group	2022			2021			الفئة العمرية
	إجمالي Total	إناث Females	ذكور Males	إجمالي Total	إناث Females	ذكور Males	
0	133607	69315	64293	129901	67390	62511	0
1	132665	68821	63844	128982	66911	62071	1
2	132665	68821	63844	128982	66911	62071	2
3	132337	68574	63763	128662	66671	61991	3
4	131789	68259	63530	128106	66351	61755	4
5	130653	67643	63009	126994	65752	61242	5
6	129184	66875	62308	125560	64999	60561	6
7	127284	65877	61407	123718	64035	59684	7
8	125092	64726	60366	121593	62915	58678	8
9	122507	63372	59134	119078	61598	57480	9
10	119630	61892	57738	116281	60159	56122	10
11	116461	60247	56214	113202	58560	54642	11
12	113007	58436	54572	109844	56800	53044	12
13	110538	57203	53335	107445	55602	51843	13
14	70855	36353	34501	68872	35336	33536	14
15	70689	36188	34501	68712	35175	33536	15
16	70403	36107	34296	68433	35096	33337	16
17	70279	36024	34255	68312	35016	33296	17
18	70155	35941	34213	68192	34936	33256	18
19	74642	38702	35941	72552	37617	34935	19
20	89043	46596	42447	86554	45291	41263	20
21	84948	44558	40390	82645	43314	39332	21
22	77422	40511	36911	75260	39379	35881	22
23	69680	36460	33220	67734	35441	32293	23
24	65813	34437	31375	63973	33474	30499	24
25	89237	47415	41822	86722	46079	40643	25
26	85325	45337	39989	82931	44064	38867	26
27	77532	41207	36325	75368	40053	35315	27
28	69727	37073	32654	67798	36040	31758	28
29	65817	34995	30822	64007	34025	29983	29
30	74672	40833	33839	72989	39285	33704	30
31	70855	38614	32242	69710	37533	32177	31
32	61384	35094	26290	60386	34115	26272	32
33	57774	31566	26208	56876	30691	26184	33
34	54698	29801	24897	53653	28979	24675	34
35	51248	30348	20901	49727	29435	20292	35
36	48914	28927	19987	47496	28090	19406	36
37	44328	26206	18122	43089	25477	17611	37
38	39793	23516	16277	38713	22885	15829	38
39	37375	22106	15269	36428	21546	14882	39
40+	613637	362291	251346	591911	351899	240012	40+
Total	4113663	2,207,267	1,906,397	3,997,396	2,144,925	1,852,470	الإجمالي

Source:

المصدر : الجهاز المركزي للإحصاء

تقديرات عدد السكان حسب الفئات العمرية الخمسية والنوع (بالآلاف) في محافظة تعز للفترة 2021 - 2022م
Estimates of Population Number by Five- Age Group and Sex (000) at taiz.city for 2021-2022

جدول رقم (2)

Age group	2022			2021			الفئة العمرية
	إجمالي	إناث	ذكور	إجمالي	إناث	ذكور	
	Total	Females	Males	Total	Females	Males	
4-0	663004	343701	319304	644228	333966	310263	4-0
9-5	634901	328597	306304	616944	319299	297645	9-5
14-10	530663	274217	256446	515644	266457	249187	14-10
19-15	356227	183016	173211	346202	177839	168364	19-15
24-20	387243	202640	184602	376341	196905	179436	24-20
29-25	387960	206175	181785	376901	200263	176638	29-25
34-30	317128	175515	141613	307945	170603	137343	34-30
39-35	221658	131102	90556	215454	127432	88021	39-35
44-40	165814	99428	66386	161131	96615	64515	44-40
49-45	113350	66512	46839	110165	64637	45528	49-45
54-50	91404	54258	37146	88818	52723	36095	54-50
59-55	84064	49312	34752	81765	47887	33878	59-55
64-60	61251	36736	24514	59520	35696	23824	64-60
69-65	40147	23119	17028	39013	22465	16548	69-65
74-70	27635	15750	11885	26862	15309	11552	74-70
79-75	17560	9952	7608	17069	9674	7395	79-75
80+	13654	7237	6416	13271	7035	6237	80+
Total	4113662	2207267	1906394	3997275	2144805	1852470	الإجمالي
Wide Age Group							
14-0	1828569	946515	882054	1776817	919722	857095	14-0
64-15	2186098	1204694	981404	2124244	1170601	953643	64-15
65+	98995	56059	42937	96215	54483	41732	65+
Total	4113662	2207267	1906394	3997276	2144806	1852470	الإجمالي

Source:

المصدر : الجهاز المركزي للإحصاء

السكان المقيمين في محافظة تعز حسب النوع والمديريات للفترة 2021 - 2022م
Resident Population in taiz.city by Sex and Management for 2021 - 2022

Table No. (3)

جدول رقم (3)

Management	2022			2021			المديرية
	إجمالي Total	إناث Females	ذكور Males	إجمالي Total	إناث Females	ذكور Males	
Mawiyah	219,918	118,001	101,917	213928	114786	99141	ماوية
Sharab As Salam	186,107	99,860	86,247	181038	97140	83898	شرع السلام
Sharab Ar Rawnah	248,534	133,356	115,179	241765	129723	112042	شرع الرونه
Maqbanah	316,841	170,008	146,833	308211	165377	142833	مقبه
Al Mukha	105,873	56,807	49,065	102989	55260	47729	المخاء
Dhubab	30,701	16,473	14,227	29864	16024	13840	ذباب
Mawza	59,408	31,877	27,531	57790	31009	26781	موزع
Jabal Habashy	203,060	108,957	94,103	197529	105989	91540	جبل حبشي
	41,596	22,319	19,277	40463	21711	18752	مشرعة وحنان
Sabir Al Mawadim	186,172	99,894	86,278	180925	97079	83846	صبر الموادم
Al Misrakh	169,904	91,166	78,739	165277	88682	76594	المسراخ
Dimnat Khadir	191,477	102,740	88,736	186080	99845	86235	دمنة خدير
As Silw	84,453	45,315	39,138	82153	44081	38072	الصلو
Ash Shanaytayn	258,425	138,663	119,762	251386	134886	116500	الشمائتين
Al Wazi'yah	45,402	24,361	21,041	44165	23697	20467	الواز عيه
Hayfan	127,594	68,464	59,130	124119	66599	57520	حيفان
Al Muthaffar	317,442	170,330	147,112	307301	164888	142412	المظفر
Al Qahirah	257,261	138,038	119,223	249526	133888	115638	القاهرة
Salh	262,012	140,587	121,424	254380	136493	117888	صاله
At Ta'ziyah	346,879	186,125	160,754	336776	180704	156072	التعزية
Al Ma'after	187,987	100,869	87,118	182867	98122	84745	المعافر
Al Mawasit	196,347	105,354	90,993	190999	102484	88515	المواسط
Sama	70,271	37,705	32,566	68357	36678	31679	سامع
Total	4,113,663	2,207,268	1,906,395	3997888	2145147	1852741	الإجمالي

Source:

المصدر : الجهاز المركزي للإحصاء

Number of households in Management of taiz.city for 2021-2022

Table No. (4)

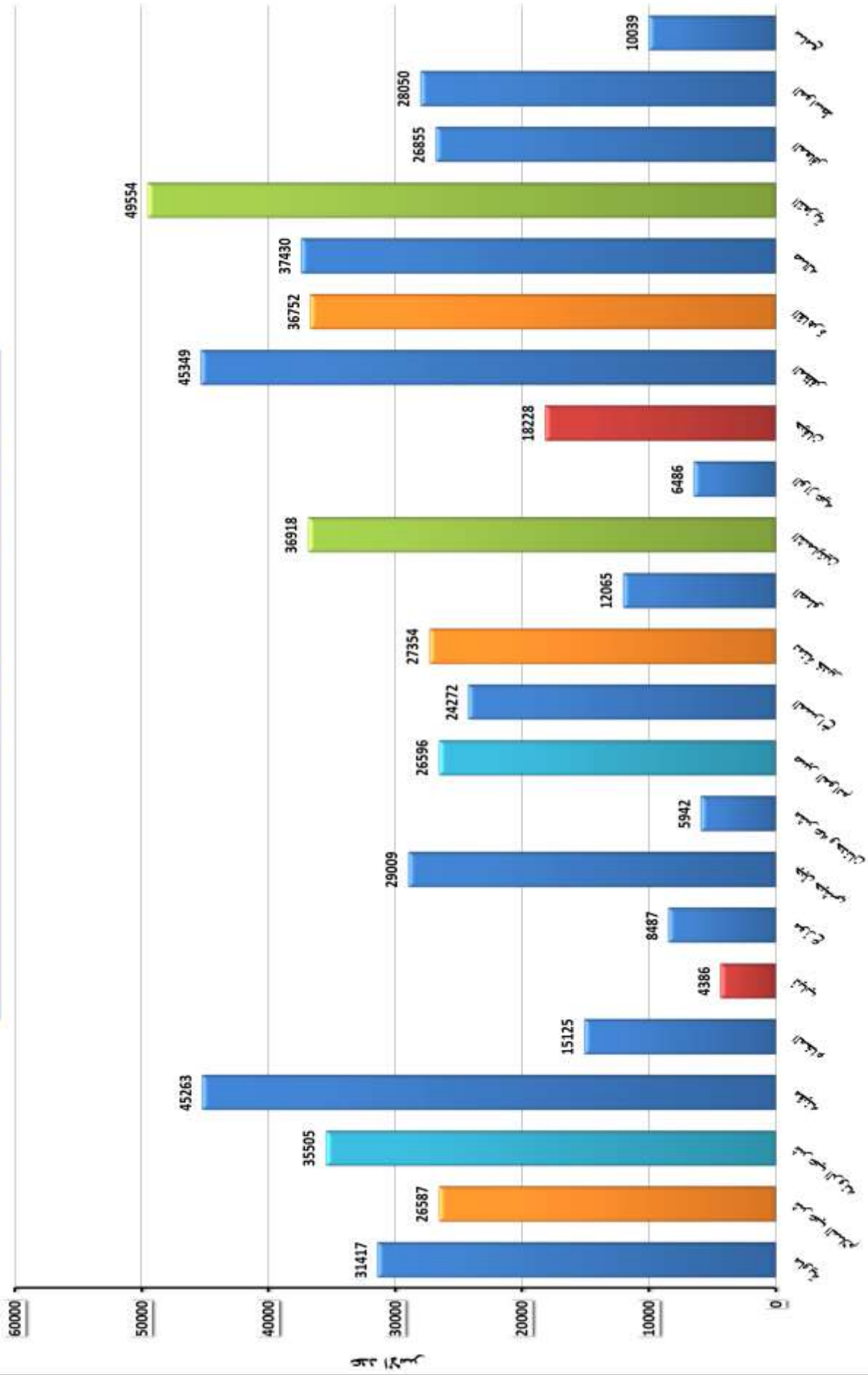
جدول رقم (4)

Management	No. of households		المديرية
	2022	2021	
Mawiyah	31417	30561	ماوية
Sharab As Salam	26587	25863	شربع السلام
Sharab Ar Rawnah	35505	34538	شربع الرونه
Maqbanah	45263	44030	مقبنه
Al Mukha	15125	14713	المخاء
Dhubab	4386	4266	ذباب
Mawza	8487	8256	موزع
Jabal Habashy	29009	28218	جبل حبشي
	5942	5780	مشرعه وحدثان
Sabir Al Mawadim	26596	25846	صبر الموادم
Al Misrakh	24272	23611	المسراخ
Dimnat Khadir	27354	26583	دمنة خدير
As Silw	12065	11736	الصلو
Ash Shamayatayn	36918	35912	الشمائتين
Al Wazi'yah	6486	6309	الوازيه
Hayfan	18228	17731	حيفان
Al Mudhaffar	45349	43900	المظفر
Al Qahirah	36752	35647	القاهرة
Salh	37430	36340	صالحه
At Ta'ziyah	49554	48111	التعزية
Al Ma'afar	26855	26124	المعافر
Al Mawasit	28050	27286	المواسط
Sama	10039	9765	سامع
Total	587,666	571127	الإجمالي

Source:

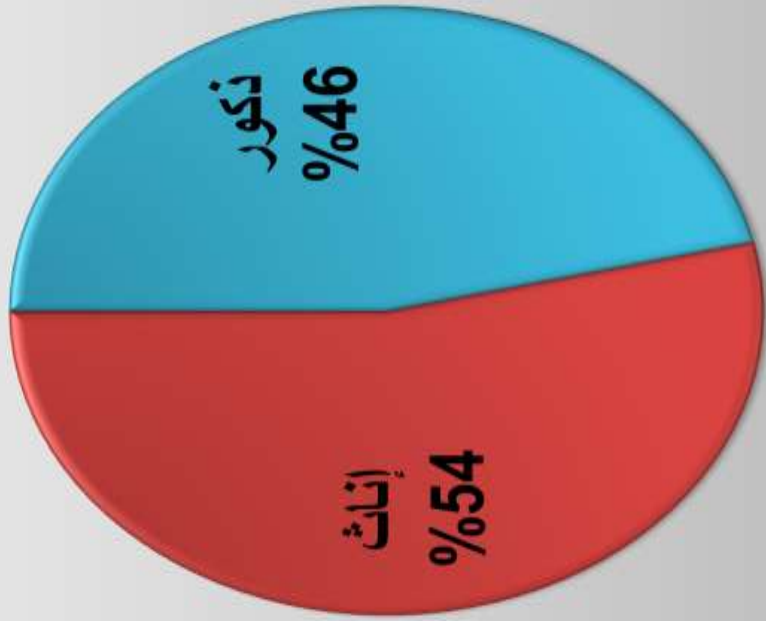
المصدر : الجهاز المركزي للإحصاء

الشكل رقم (1) يوضح عدد الأسر في مديريات محافظة نجر - للعام 2022م



مديريات محافظة نجر 2022م

الشكل رقم (2) يوضح نسبة السكان المقيمين في محافظة تعز حسب النوع خلال العام - 2022م





الاحصاءات الحيوية

Vital statistics



Chapter

4

الفصل

الإحصاءات الحيوية

Vital Statistics

Index

الفهرس

Table	رقم الجدول	عنوان الجدول
Main Vital Statistics indicators for the year 2022	Table No.	أهم مؤشرات الإحصاءات الحيوية للعام- 2022م
Fertility Indicators - Taiz Governorate 2022	1	مؤشرات الخصوبه - محافظة تعز للعام 2022م
Mortality Indicators - Taiz Governorate 2022	2	مؤشرات الوفيات - محافظة تعز للعام 2022م
Number Of Registred Births , Deaths By Sex For The Year 2022	3	عدد المواليد والوفيات المسجلين حسب النوع للعام 2022م
Number Of Registred Births And Deaths By Districts For The Year 2022	4	عدد المواليد والوفيات المسجلين حسب المديرية للعام 2022م
Number Of Registered Marriage & Divorce For The Year 2022	5	عدد حالات الزواج والطلاق المسجلة للعام 2022م
Personal & Family Identity Cards Issued By Districts For The Year 2022	6	البطاق الشخصية والعائلية الصادرة حسب المديرية للعام 2022م

اهم مؤشرات الاحصاءات الحيوية للعام - 2022 م
Main Vital Statistics Indicators For Year - 2022

INDICATORS	Years		الأعوام	
Number Of Registered Births	Males	15,938	ذكور	عدد المواليد المسجلة
	Females	13,543	إناث	
Number Of Registered Deaths	Males	2,132	ذكور	عدد الوفيات المسجلة
	Females	305	إناث	
Number Of Registereds Marriage		636		عدد حالات الزواج المسجلة
Number Of Registered Divorce		11		عدد حالات الطلاق المسجلة
Personal Id Cards		54,750		البطائق الشخصية
Family Id Cards		1,757		البطائق العائلية

عدد المواليد والوفيات المسجلين حسب المديريات للعام - 2022م

NUMBER OF REGISTRED BIRTHS AND DEATHS BY DISTRICTS FOR THE YEAR - 2022

جدول رقم 2

المديريات	البيانات	المواليد	الوفيات	المواليد
المديريات	الأعوام	2022	2022	2022
ماوية		-	-	-
شرعب السلام		-	-	-
شرعب الرونه		-	-	-
مقبنه		-	-	-
المخاء		244	29	
ذباب		-	-	
موزع		403	81	
جبل حبشي		928	108	
مشرعه و حدنان		698	52	
صبر الموادم		1501	-	
المسراخ		1106	153	
دمنة خدير		-	-	
الصلو		-	-	
الشمائتين		1176	163	
الوازية		27	-	
حيفان		-	-	
المظفر		2413	124	
القاهرة		790	83	
صاله		13590	1141	
التعزبة		3055	143	
المعاقر		2814	299	
المواسط		736	61	
سامع		-	-	
الإجمالي		29481	2,437	TOTAL

عدد حالات الزواج والطلاق المسجله للعام - 2022م

NUMBER OF REGISTERED MARRIAGE & DIVORCE FOR THE YEARS - 2022

جدول رقم 3			
TABLE NO3	الطلاق Divorce	الزواج Marrige	الأعوام YEARS
	11	636	2022

Source: Registry Office-Court Of Appeal-Taiz

(...) No Available Data

المصدر: مكتب التوثيق والتسجيل محكمة الإستئناف-تعز

(...) لا تتوفر بيانات

PERSONAL & FAMILY IDENTITY CARDS ISSUED BY DISTRICTS FOR THE YEAR - 2022


جدول رقم 4		البيانات	
TABLE NO .4	المديريات	بطائق شخصية	بطائق عائلية
Item	Family Cards	Personal Cards	Years
Districts	2022	2022	
المدريات	-	-	ماوية
	-	-	شرعب السلام
	-	-	شرعب الرونه
	-	-	مقبنه
	24	2248	المخاء
	-	-	ذباب
	6	1272	موزع
	27	2057	جبل حبشي
	-	1085	مشرعه و حدنان
	-	3460	صير الموادم
	90	4017	المسراخ
	-	-	دمنة خدير
	-	-	الصلو
	88	5424	الشمائتين
	-	49	الوازعية
	-	-	حيقان
	45	2840	المظفر
	59	917	القاهرة
	880	19650	صاله
	383	3495	التعزية
	131	5900	المعافر
	24	2336	المواسط
	-	-	سامع
Total	1757	54750	الإجمالي

Source: Civil Registration Department

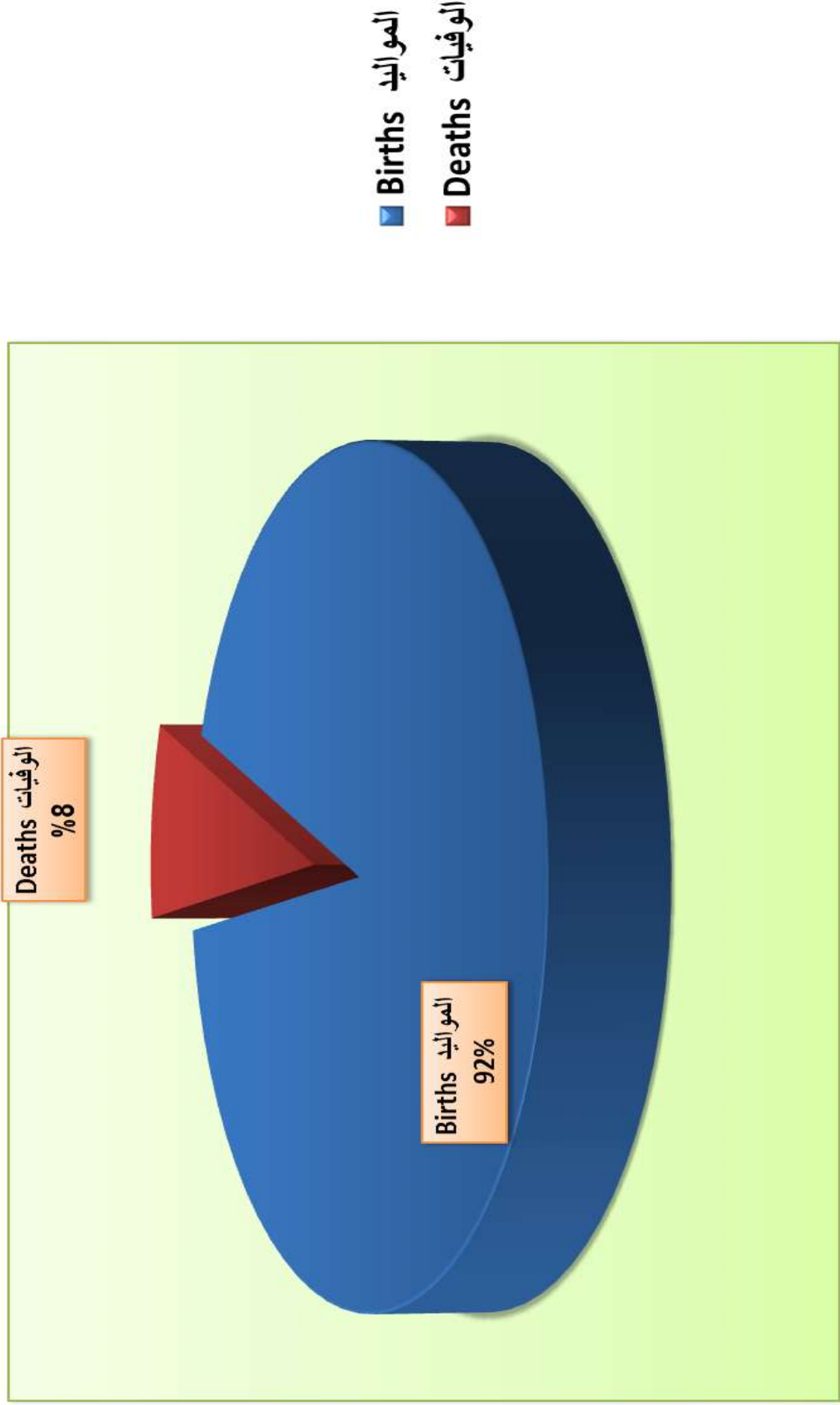
(...) No Available Data

المصدر: إدارة السجل المدني
(...) لم تتوفر بيانات من المصدر

الشكل رقم (1) يوضح نسبة المواليد المسجلين حسب النوع للعام - 2022م



الشكل رقم (2) يوضح نسبة المواليد والوفيات المسجلين حسب المديرية للعام - 2022م





القوى العاملة
Man power



Chapter

5

الفصل

Labour Force

القوى العاملة

Index

الفهرس

Table	رقم الجدول Table No.	عنوان الجدول
Main Labour Force Indicators for the years 2022		أهم مؤشرات القوى العاملة للعام 2022م
Number Of Appointed In Governmental Sector By Educational Status And Sex For The Year 2022	1	عدد المعيّنين في القطاع الحكومي بحسب المستوى التعليمي والنوع للعام 2022م
Number Of Retirement Workers Of Terminated Services And Reason Of Termination For The Year 2022	2	عدد العاملين المتقاعدين والذين أنهت خدماتهم وسبب الإنهاء للعام 2022م
Number Of Enrollment To Work By Educational Status And Sex in Governmental Sector For The Year 2022	3	عدد المسجلين من طالبي العمل حسب المستويات التعليمية والنوع في القطاع الحكومي للعام 2022م
Working Permits Issued For Foreigners Teachers By Sex For The Year 2022	4	رخص العمل الممنوحة للمدرسين الأجانب حسب النوع للعام 2022 م
Working Permits Issued For Foreigners Employees By Departments And Sex For The Year 2022	5	رخص العمل الممنوحة للعاملين الأجانب حسب المرافق والنوع للعام 2022 م
Local Employees (Registered) By Age Groups And Sex In Private Sector For The Year 2022	6	العائلة المحلية (المعيّنين) حسب الفئات العمرية والنوع في القطاع الخاص للعام 2022م
Local Employees (Registered) By Educational Status And Sex In Private Sector For The Year 2022	7	العائلة المحلية (المعيّنين) حسب المستوى التعليمي والنوع في القطاع الخاص للعام 2022م
Local Employees (Registered) By Marital Status And Sex In Private Sector For The Year 2022	8	العائلة المحلية (المعيّنين) حسب الحالة الاجتماعية والنوع في القطاع الخاص للعام 2022م
Number Of Enrollment To Work By Age And Sex In Private Sector For The Year 2022	9	عدد المسجلين من طالبي العمل حسب الفئات العمرية والنوع في القطاع الخاص للعام 2022 م
Number Of Enrollment To Work By Educational Status And Sex In Private Sector For The Year 2022	10	عدد المسجلين من طالبي العمل حسب المستويات التعليمية والنوع في القطاع الخاص للعام 2022 م
Number Of Arab & Foreign Workers Having Official Work Permits From The Office Of Social Affairs And Labour & Other Entities By Sector For The Year 2022	11	عدد العاملين العرب والأجانب المرخص لهم رسمياً من مكتب الشؤون الاجتماعية والعمل والجهات الأخرى بحسب القطاع للعام 2022م
Number Of Arab & Foreign Workers Having Official Work Permits From The Office Of Social Affairs And Labour Other Entities By Main Occupation For The Year 2022	12	عدد العاملين العرب والأجانب المرخص لهم رسمياً من مكتب الشؤون الاجتماعية والعمل والجهات الأخرى بحسب المهن الرئيسية للعام 2022م

MAIN INDICATORS OF LABOUR FORCE FOR THE YEAR -2022

INDICATORS		2022		المؤشرات
Number Of Appointed In Governmental Sector	Male	387	ذكور	عدد المعيّنين في القطاع الحكومي
	Female	1978	إناث	
	Total	3701	جملة	
Number Of Refirmment Workers By Kind Of Refirmment	Total	45	جملة	عدد العاملين المتقاعدين بحسب نوع التقاعد
	Total	6	جملة	عدد العاملين اللذين اتهمت خدماتهم
Number Of Enrollment To Work in Governmental Sector	Male	1368	ذكور	عدد طلابي العمل في القطاع الحكومي
	Female	2195	إناث	
	Total	3463	جملة	
رخص العمل الممنوحة للعمالة الأجنبية				
Teachers	Male	-	ذكور	المدرسون
	Female	-	إناث	
	Total	-	جملة	
Arrivals For First Time Renewals Departures	Male + Female	10	ذكور + إناث	الوافدون لأول مرة المجددون المغادرون
	Male + Female	10	ذكور + إناث	
	Male + Female	-	ذكور + إناث	
A) Investment	Male	-	ذكور	الإستثمار (أ)
	Female	-	إناث	
	Total	-	جملة	
Arrivals For First Time Renewals Departures	Male + Female	10	ذكور + إناث	الوافدون لأول مرة المجددون المغادرون
	Male + Female	10	ذكور + إناث	
	Male + Female	-	ذكور + إناث	
B) Freezone	Male	-	ذكور	المنطقة الحرة (ب)
	Female	-	إناث	
	Total	-	جملة	
Arrivals For First Time Renewals Departures	Male + Female	10	ذكور + إناث	الوافدون لأول مرة المجددون المغادرون
	Male + Female	10	ذكور + إناث	
	Male + Female	-	ذكور + إناث	
C) Employmen	Male	-	ذكور	التشغيل (ج)
	Female	-	إناث	
	Total	-	جملة	
Arrivals For First Time Renewals Departures	Male + Female	10	ذكور + إناث	الوافدون لأول مرة المجددون المغادرون
	Male + Female	23	ذكور + إناث	
	Male + Female	7	ذكور + إناث	
Local Employees In Private Sector	Male	291	ذكور	العمالة المحلية في القطاع الخاص
	Female	39	إناث	
	Total	330	جملة	
Number Of Enrollment To Work In Private Sector	Male	21	ذكور	عدد طلابي العمل في القطاع الخاص
	Female	4	إناث	
	Total	25	جملة	

NUMBER OF APPOINTED IN GOVERNMENTAL SECTOR BY EDUCATIONAL STATUS AND SEX FOR THE YEAR - 2022

Educational Status	Years		الأعوام	المستوى التعليمي
	Male	Female		
Illiterate	Male		5	ذكور
	Female		4	إناث
	Total		9	جملة
Literate	Male		3	ذكور
	Female		1	إناث
	Total		4	جملة
Primary	Male		1	ذكور
	Female		1	إناث
	Total		2	جملة
Vocational Institutes	Male		-	ذكور
	Female		-	إناث
	Total		-	جملة
Intermediate Institutes	Male		124	ذكور
	Female		37	إناث
	Total		161	جملة
Specialized Secondary	Male		-	ذكور
	Female		-	إناث
	Total		-	جملة
Secondary	Male		72	ذكور
	Female		4	إناث
	Total		76	جملة
Diploma	Male		10	ذكور
	Female		-	إناث
	Total		10	جملة
Bachelor	Male		172	ذكور
	Female		20	إناث
	Total		192	جملة
Magister	Male		-	ذكور
	Female		-	إناث
	Total		-	جملة
P.h.d	Male		-	ذكور
	Female		-	إناث
	Total		-	جملة
Not rated	Male		-	ذكور
	Female		-	إناث
	Total		-	جملة
General Total	Male		387	ذكور
	Female		47	إناث
	Total		434	جملة

المصدر: مكتب الخدمة المدنية والتأمينات /

عدد العاملين المتقاعدين والذين أنهيت خدماتهم وسبب الإنهاء للعام - 2022م

NUMBER OF RETIREMENT WORKERS OF TERMINATED SERVICES AND REASON OF TERMINATION

FOR THE YEAR - 2022

TABLE NO.2

جدول رقم 2

Yeae	2022	العام
Type Of Retirement		
Age	2	العمر
Appoint	1	تعيين
Death	3	وفاة
Incompetence	-	عجز
In Great Request	-	رغبة
Others	-	أخرى
Total	6	الإجمالي
Services Termination		
Health Pension	-	معاش صحي
Death	-	وفاة
Others	-	أخرى
Total	-	الإجمالي

Source: Office Of Civil Service And Insurances / A den

المصدر: مكتب الخدمة المدنية والتأمينات /

عدد المسجلين من طالبي العمل حسب المستويات التعليمية والنوع في القطاع الحكومي - 2022م
 NUMBER OF ENROLLMENT TO WORK BY EDUCATIONAL STATUS AND SEX IN GOVERNMENTAL SECTOR
 FOR THE YEARS - 2022

Educational Status		year	2022	العام	المستوى التعليمي
Training Cours Post Preparatory	Male	-	-	ذكور	دورة سنة بعد الإعدادية
	Female	-	-	إناث	
	Total	-	-	جملة	
Diploma Post Preparatory Technical\ Vocational + Technical Secondary	Male	-	-	ذكور	دبلوم بعد الإعدادية فنية مهني ثانوية فنية
	Female	-	-	إناث	
	Total	-	-	جملة	
Diploma Post Secondary 2 years + 3 years	Male	15	15	ذكور	ماجستير
	Female	15	15	إناث	
	Total	30	30	جملة	
Diploma Post Secondary 2 years + 3 years	Male	462	462	ذكور	دبلوم بعد الثانوية العامة سنتين + ثلاث سنين
	Female	789	789	إناث	
	Total	1251	1251	جملة	
Bachelor	Male	888	888	ذكور	بكالوريوس/ليسانس
	Female	1290	1290	إناث	
	Total	2178	2178	جملة	
Post-Graduate Fellowship	Male	3	3	ذكور	دراسات عليا (دكتوراه)
	Female	1	1	إناث	
	Total	4	4	جملة	
Total	Male	1368	1368	ذكور	الإجمالي
	Female	2095	2095	إناث	
	Total	3463	3463	جملة	

المصدر: مكتب الخدمة المدنية والتأمينات /

جدول رقم 3

TABLE NO.3

عدد المسجلين من طائفي العمل حسب الفئات العمرية والنوع في القطاع الخاص للعام - 2022م
 NUMBER OF ENROLLMENT TO WORK BY AGE & SEX IN PRIVATE SECTOR FOR THE YEAR - 2022

Age Groups		Years		2022		الأعوام		الفئات العمرية	
19 - 15	Male	-				ذكور			
	Female	-				إناث			
	Total	-				جملة			19 - 15
24 - 20	Male	-				ذكور			
	Female	-				إناث			
	Total	-				جملة			24 - 20
29 - 25	Male	21				ذكور			
	Female	4				إناث			
	Total	25				جملة			29 - 25
34 - 30	Male	-				ذكور			
	Female	-				إناث			
	Total	-				جملة			34 - 30
39 - 35	Male	-				ذكور			
	Female	-				إناث			
	Total	-				جملة			39 - 35
44 - 40	Male	-				ذكور			
	Female	-				إناث			
	Total	-				جملة			44 - 40
49 - 45	Male	-				ذكور			
	Female	-				إناث			
	Total	-				جملة			49 - 45
54 - 50	Male	-				ذكور			
	Female	-				إناث			
	Total	-				جملة			54 - 50
59 - 55	Male	-				ذكور			
	Female	-				إناث			
	Total	-				جملة			59 - 55
64 - 60	Male	-				ذكور			
	Female	-				إناث			
	Total	-				جملة			64 - 60
65 +	Male	-				ذكور			
	Female	-				إناث			
	Total	-				جملة			65 +
Total	Male	21				ذكور			
	Female	4				إناث			
	Total	25				جملة			الإجمالي

المصدر : مكتب الشؤون الاجتماعية والعمل /

جدول رقم 5

TABLE NO.5

عدد المسجلين من طائفي العمل حسب المستويات التعليمية والنوع في القطاع الخاص - 2022م
 NUMBER OF ENROLLMENT TO WORK BY EDUCATIONAL STATUS AND SEX IN PRIVATE SECTOR FOR THE YEARS - 2022

TABLE NO. 6

جدول رقم 6

Educational Status	Years			الأعوام	المستوى التعليمي
	2022				
Illiterate	Male	-		ذكور	أمية
	Female	-		إناث	
	Total	-		جملة	
Read & write	Male	-		ذكور	يقرا ويكتب
	Female	-		إناث	
	Total	-		جملة	
Primary	Male	-		ذكور	ابتدائي
	Female	-		إناث	
	Total	-		جملة	
Unity	Male	-		ذكور	موحدة
	Female	-		إناث	
	Total	-		جملة	
Intermediate	Male	-		ذكور	إعدادي / أساسي
	Female	-		إناث	
	Total	-		جملة	
Secondary	Male	-		ذكور	ثانوية عامة
	Female	-		إناث	
	Total	-		جملة	
Vocational Training Center	Male	-		ذكور	مراكز تدريب مهنية
	Female	-		إناث	
	Total	-		جملة	
Specialized Institutes	Male	-		ذكور	معاهد متخصصة
	Female	-		إناث	
	Total	-		جملة	
Post- Graduate	Male	21		ذكور	جامعي
	Female	4		إناث	
	Total	25		جملة	
Postgraduate Fellowship	Male	-		ذكور	دراسات عليا
	Female	-		إناث	
	Total	-		جملة	
Total	Male	21		ذكور	الإجمالي
	Female	4		إناث	
	Total	25		جملة	

المصدر: مكتب الشؤون الاجتماعية والعمل/

عدد العاملين العرب والأجانب المرخص لهم رسمياً من مكتب الشؤون الاجتماعية والعمل والجهات الأخرى

بحسب القطاع - 2022م

NUMBER OF ARAB & FOREIGN WORKERS HAVING OFFICIAL WORK PERMITS FROM THE OFFICE OF SOCIAL AFFAIRS AND LABOUR

& OTHER ENTITIES BY SECTOR FOR THE YEARS -2022

TABLE NO. 7

جدول رقم 7

Sectors & bodies	Years	2022	الأعوام
Private sector		23	القطاعات والجهات الأخرى
Petroleum sector		-	القطاع الخاص
Education & universities Sector		-	قطاع النفط
Investment		-	قطاع التعليم والجامعات
Free Zones		-	الإستثمار
Others		-	المناطق الحرة
Total		23	جهات أخرى
			الإجمالي

Source: Office Of Social Affairs And Labour /

المصدر: مكتب الشؤون الاجتماعية والعمل /

عدد العاملين العرب والأجانب المرخص لهم رسمياً من مكتب الشؤون الاجتماعية والعمل والجهات الأخرى
بحسب المهون الرئيسية حتى العام -2022م

NUMBER OF ARAB & FOREIGN WORKERS HAVING OFFICIAL WORK PERMITS FROM THE OFFICE OF SOCIAL AFFAIRS

AND LABOUR & OTHER ENTITIES BY OCCUPATION FOR THE YEAR -2022

جدول رقم 8

Years	الأعوام	المهون الرئيسية
2022	2022	
Directors in the general administration and business management	3	المديري في الإدارة العامة وإدارة الاعمال
Specialists in scientific, arts & human fields	12	الإختصاصيون في المجالات العلمية والفنية والانسادية
Technicians in scientific, arts & human fields	-	القيون في المجالات العلمية والفنية والانسادية
Clerks	-	الكتبة
Sales and services	-	البيع والخدمات
Crafts men	-	الحرفيون
Engineering Occupations And Assistance Basic	-	المهون الهندسية الاساسية والمساعدة
Simple Occupations	10	المهون البسيطة
Total	23	الإجمالي

المصدر: مكتب الشؤون الاجتماعية والعمل/

تاريخ الإصدار Issue No. (O)	فئة العمر Age Group										الجنس Gender	الجهة Authority	م No.						
	60+	55-59	50-54	45-49	40-44	35-39	30-34	25-29	20-24	شعر Total									
1	3	-	-	-	-	-	-	-	-	-	-	-	الإستثمار	1					
15	3	-	-	-	-	-	-	-	-	-	-	-	البنك اليمني للتأمين والتأمين (نجر)	2					
74	34	3	2	5	4	3	3	3	3	4	1	2	1	2	3	الجهة المركزي للاحصاء (نجر)			
-	-	6	3	4	6	2	3	3	3	-	-	-	-	الجهة المركزي للاحصاء (نجر)	4	الجهة المركزي للاحصاء (نجر)			
3	-	-	-	-	5	8	6	3	1	3	1	-	-	الجهة المركزي للاحصاء (نجر)	5	الجهة المركزي للاحصاء (نجر)			
-	-	6	3	9	9	8	3	8	2	2	1	-	-	الجهة المركزي للاحصاء (نجر)	6	الجهة المركزي للاحصاء (نجر)			
-	-	-	-	-	1	5	2	2	1	2	1	-	-	الجهة المركزي للاحصاء (نجر)	7	الجهة المركزي للاحصاء (نجر)			
13	3	7	6	9	4	11	8	13	7	5	3	-	-	الجهة المركزي للاحصاء (نجر)	8	الجهة المركزي للاحصاء (نجر)			
-	-	12	3	15	2	10	11	12	11	2	-	-	-	الجهة المركزي للاحصاء (نجر)	9	الجهة المركزي للاحصاء (نجر)			
12	2	36	3	6	2	4	11	5	5	5	-	3	-	المؤسسة العامة للتجارة الخارجية (نجر)	10	المؤسسة العامة للتجارة الخارجية (نجر)			
91	-	19	-	15	-	25	-	11	1	5	-	-	-	المؤسسة العامة للتجارة الخارجية (نجر)	11	المؤسسة العامة للتجارة الخارجية (نجر)			
424	5	14	-	10	-	13	-	3	-	3	-	1	-	المؤسسة العامة للتجارة الخارجية (نجر)	12	المؤسسة العامة للتجارة الخارجية (نجر)			
506	7	50	1	43	1	46	-	103	1	83	2	1	-	المؤسسة العامة للتجارة الخارجية (نجر)	13	المؤسسة العامة للتجارة الخارجية (نجر)			
13	-	22	-	23	1	26	-	30	-	16	-	6	-	المؤسسة العامة للتجارة الخارجية (نجر)	14	المؤسسة العامة للتجارة الخارجية (نجر)			
188	6	90	3	52	-	83	3	80	2	100	2	32	1	المؤسسة العامة للتجارة الخارجية (نجر)	15	المؤسسة العامة للتجارة الخارجية (نجر)			
-	-	-	-	1	-	2	-	2	-	2	-	1	-	المؤسسة العامة للتجارة الخارجية (نجر)	16	المؤسسة العامة للتجارة الخارجية (نجر)			
-	-	-	-	2	1	1	-	4	-	1	-	-	-	المؤسسة العامة للتجارة الخارجية (نجر)	17	المؤسسة العامة للتجارة الخارجية (نجر)			
25	3	-	-	1	-	-	-	2	-	8	-	-	-	المؤسسة العامة للتجارة الخارجية (نجر)	18	المؤسسة العامة للتجارة الخارجية (نجر)			
3	6	-	7	-	5	2	9	6	6	3	5	-	-	المؤسسة العامة للتجارة الخارجية (نجر)	19	المؤسسة العامة للتجارة الخارجية (نجر)			
101	10	10	-	7	-	7	-	3	-	1	-	-	-	المؤسسة العامة للتجارة الخارجية (نجر)	20	المؤسسة العامة للتجارة الخارجية (نجر)			
41	3	62	4	32	4	14	-	9	1	4	1	3	-	المؤسسة العامة للتجارة الخارجية (نجر)	21	المؤسسة العامة للتجارة الخارجية (نجر)			
3	1	6	1	10	1	10	1	17	-	11	2	6	-	المؤسسة العامة للتجارة الخارجية (نجر)	22	المؤسسة العامة للتجارة الخارجية (نجر)			
2	1	1	-	1	-	1	-	1	-	-	-	-	-	المؤسسة العامة للتجارة الخارجية (نجر)	23	المؤسسة العامة للتجارة الخارجية (نجر)			
4	2	2	-	3	-	6	1	9	3	5	2	1	-	المؤسسة العامة للتجارة الخارجية (نجر)	24	المؤسسة العامة للتجارة الخارجية (نجر)			
9	2	2	-	2	-	6	-	4	3	5	1	-	-	المؤسسة العامة للتجارة الخارجية (نجر)	25	المؤسسة العامة للتجارة الخارجية (نجر)			
39	5	3	-	3	-	3	-	1	-	1	-	-	-	المؤسسة العامة للتجارة الخارجية (نجر)	26	المؤسسة العامة للتجارة الخارجية (نجر)			
222	207	102	11	121	14	181	25	312	95	214	147	60	39	جامعة نجر	27	جامعة نجر			
8	-	-	-	-	-	1	-	2	2	3	-	-	-	جامعة نجر	28	جامعة نجر			
97	2	5	-	4	-	5	-	5	-	4	-	7	-	جامعة نجر	29	جامعة نجر			
11	3	3	-	4	-	25	1	55	14	39	12	23	3	مصرف الراجحي	30	مصرف الراجحي			
14	2	3	-	2	-	2	-	11	3	18	5	5	1	مصرف الراجحي	31	مصرف الراجحي			
4	-	-	-	1	-	-	-	1	-	2	1	9	5	مصرف الراجحي	32	مصرف الراجحي			
12	6	-	-	2	-	4	-	2	-	12	-	6	5	مصرف الراجحي	33	مصرف الراجحي			
80	2	8	1	11	-	9	-	20	-	26	-	9	-	مصرف الراجحي	34	مصرف الراجحي			
-	-	23	-	10	-	14	-	24	1	20	8	5	1	مصرف الراجحي	35	مصرف الراجحي			
1	1	-	-	-	-	-	-	3	1	3	-	-	-	مصرف الراجحي	36	مصرف الراجحي			
12	-	81	-	89	1	84	1	59	7	53	8	24	2	مصرف الراجحي	37	مصرف الراجحي			
25	-	141	1	129	1	141	1	72	3	40	-	50	2	مصرف الراجحي	38	مصرف الراجحي			
8	-	55	13	89	22	79	29	59	31	32	36	14	24	مصرف الراجحي	39	مصرف الراجحي			
2	-	11	-	10	-	6	1	9	-	5	-	4	-	مصرف الراجحي	40	مصرف الراجحي			
6	1	1	-	1	-	1	1	3	-	3	-	4	1	مصرف الراجحي	41	مصرف الراجحي			
1979	272	781	47	715	58	837	77	974	189	843	300	466	106	77	5	7	1	1	الإجمالي

عدد الموظفين في وحدات الجهاز الإداري في محافظة تعز بحسب الفئة العمرية خلال العام 2022م

Number of Employee in Management by age group 2022

Table No. (10)

جدول رقم (10)

م	اسم الجهة	فئة العمر																		
		60+		55-59		50-54		45-49		40-44		35-39		30-34		25-29		20-24		أقل من 20
		ذكور	إناث	ذكور	إناث	ذكور	إناث	ذكور	إناث	ذكور	إناث	ذكور	إناث	ذكور	إناث	ذكور	إناث	ذكور	إناث	إجمالي
1	قطاع التوجيه والإرشاد	-	8	-	4	-	43	3	84	4	31	2	-	-	-	-	-	-	-	-
2	مكتب الإدارة المحلية	27	105	3	101	6	186	10	203	15	183	28	103	14	77	8	-	-	-	-
3	مكتب الأشغال العامة والطرق	1	172	32	186	10	186	10	203	15	183	28	103	14	77	8	-	-	-	-
4	مكتب الإعلام	1	3	1	4	4	4	12	12	3	5	1	14	3	3	3	1	-	-	-
5	مكتب التخطيط والتعاون الدولي	-	2	-	1	1	1	7	7	-	14	1	9	5	2	1	-	-	-	-
6	مكتب التربية والتعليم	202	1547	185	3232	493	13450	3757	3781	3225	496	657	28	20	2	5	4	2	-	-
7	مكتب التعليم الفني والتدريب المهني	75	48	2	75	4	7	97	7	7	226	43	332	76	277	70	13	1	-	1
8	مكتب الثقافة	-	16	1	17	1	16	4	14	4	16	5	20	8	9	3	-	-	-	-
9	مكتب الخدمة المدنية والتأمينات	-	23	1	40	4	138	13	94	35	34	9	2	-	1	1	1	1	-	-
10	مكتب الزراعة والري	29	120	4	136	6	63	17	27	8	19	20	3	-	-	-	-	-	-	-
11	مكتب السياحة	2	1	2	6	-	14	7	26	10	13	2	1	-	-	-	-	-	-	-
12	مكتب الشباب والرياضة	-	10	-	13	-	16	2	14	8	6	4	1	-	-	-	-	-	-	-
13	مكتب الشؤون الاجتماعية والعمل	8	14	12	14	14	56	66	59	35	20	13	4	-	1	-	-	-	-	-
14	مكتب الشؤون الفاتورية	1	4	4	5	5	40	3	52	11	5	2	-	-	-	-	-	-	-	-
15	مكتب الصحة العامة والسكان	91	322	76	414	83	604	256	640	545	242	239	7	14	1	-	1	-	-	-
16	مكتب الصناعة	2	1	53	61	2	22	2	19	8	14	8	-	-	-	-	-	-	-	-
17	مكتب المالية	7	32	1	80	-	226	16	184	22	61	6	10	-	-	-	-	-	-	-
18	مكتب النقل والطرق والبحرية	-	3	-	1	1	18	1	25	7	7	6	4	-	-	-	-	-	-	-
19	مكتب شؤون الموظفين	2	2	-	2	-	4	4	2	2	2	-	-	-	-	-	-	-	-	-
457	الإجمالي	149	2486	319	4392	625	15380	4247	5824	4078	1548	1098	101	49	6	7	6	2	1	الإجمالي

المصدر: الخدمة المدنية والتأمينات - تعز

عدد الموظفين في وحدات الجهاز الإداري في محافظة تعز بحسب الدرجة الوظيفية والنوع خلال العام 2022م
 Number of Employee in Management Device Unites at taiz
 .city by WorkPlace for 2022

سلطة محلية

جدول رقم (11)

Table No. (11)

نسبة %	اجمالي		النوع		فئات الدرجة	م
	عدد	ذكر	انثى	عدد		
13.6%	7,460	6,358	1,102	1,102	1 -3	1
35.0%	19,159	16,579	2,580	2,580	4 -6	2
13.6%	7,460	6,358	1,102	1,102	1 -3	1
35.0%	19,159	16,579	2,580	2,580	4 -6	2
35.9%	19,666	13,647	6,019	6,019	7 -10	3
14.7%	8,047	5,316	2,731	2,731	41,944	4
0.5%	282	211	71	71	15 -17	5
0.2%	128	107	21	21	18 -20	6
0.0%	20	19	1	1	غير مبين	7
100.0%	81,381	65,174	16,207	16,207	اجمالي	

عدد الموظفين في وحدات الجهاز الإداري في محافظة تعز بحسب الدرجة الوظيفية والنوع خلال العام 2022م
 Number of Employee in Management Device Unites at taiz
 .city by WorkPlace for 2022

سلطة مركزية

النسبة %	الاجمالي		النوع		فئات الدرجة	م	تابع جدول رقم (11)
	عدد	عدد	ذكر	انثى			
4.1%	324	303	21	21	1 - 3	1	
8.7%	694	623	71	71	4 - 6	2	
26.3%	2,089	1,709	380	380	7 - 10	3	
15.1%	1,198	1,027	171	171	11 - 14	4	
3.5%	274	259	15	15	15 17	5	
3.4%	267	254	13	13	18 - 20	6	
38.9%	3,091	2,646	445	445	غير مبين	7	
100.0%	7,937	6,821	1,116	1,116	الاجمالي		

المصدر: الخدمة المدنية والتأمينات - تعز

عدد الموظفين في وحدات الجهاز الإداري للقضائيين (العام والمختلط)
في محافظة تعز بحسب الجهات والجنس خلال العام 2022م

Number of Employee in Management Device Unites of two Sector
(General + Intermixes) at taiz-city by Work-Place for 2022

Table No. (12 -A)

جدول رقم 12 -أ

النسبة %	الاجمالي		التنوع		الجهة	م
	عدد	ذكر	انثى	م		
0.1%	6	3	3		الاستثمار	1
0.2%	18	15	3		البنك الأهلي	2
1.9%	151	102	49		البنك اليمني للاتشاء والتعمير (تعز)	3
0.3%	27	21	6		الجهاز المركزي للاحصاء (تعز)	4
0.4%	29	20	9		اللجنة العليا للانتخابات والاستفتاء (تعز)	5
0.7%	55	31	24		المركز الوطني لمختبرات الصحة العامة (تعز)	6
0.1%	11	8	3		المركز الوطني لنقل الدم وأبحاثه	7
1.3%	102	66	36		المعهد العالي للعلوم الصحية (تعز)	8
1.0%	80	60	20		المعهد الوطني للعلوم الإدارية (تعز)	9
1.3%	103	88	15		المؤسسة العامة للأذاعة والتلفزيون (تعز)	10
2.3%	184	182	2		المؤسسة العامة للطرق والجسور (تعز)	11
6.1%	484	479	5		المؤسسة العامة للكهرباء (المكساء)	12
12.3%	973	954	19		المؤسسة العامة للكهرباء (تعز)	13
2.0%	159	157	2		المؤسسة العامة للمسالخ والسواق اللحوم (تعز)	14
9.7%	769	740	29		المؤسسة العامة للمياه والصرف الصحي (تعز)	15
0.1%	9	9			الهيئة العامة لحماية البيئة (تعز)	16
0.1%	9	7	2		الهيئة العامة لرعاية أسر الشهداء (تعز)	17
0.5%	40	37	3		الهيئة العامة لكهرباء الريف (تعز)	18
0.7%	57	42	15		الهيئة العامة للثلاث والمتاحف والمخطوطات (تعز)	19
1.8%	146	136	10		الهيئة العامة للأراضي والمساحة والتخطيط العمراني (تعز)	20
2.4%	187	168	19		الهيئة العامة للبحوث والإرشاد الزراعي	21
0.9%	70	64	6		الهيئة العامة للتأمينات والمعاشات (تعز)	22
0.1%	6	5	1		الهيئة العامة للتثريب والتوزيع (تعز)	23
0.5%	37	30	7		الهيئة العامة للموارد المائية (تعز)	24
0.5%	37	26	11		الهيئة العامة للمواصفات والمقاييس (تعز)	25
0.7%	58	53	5		الهيئة العامة لمشاريع مياه الريف (تعز)	26
22.1%	1,754	1,214	540		جامعة تعز	27
0.2%	16	10	6		جهاز محو الأمية وتعليم الكبار (تعز)	28
1.6%	129	127	2		رئاسة الجمهورية (تعز)	29
2.5%	198	165	33		صندوق الرعاية الاجتماعية (تعز)	30
0.8%	66	55	11		فرع الهيئة العامة للمصائد السمكية (تعز)	31
0.3%	27	21	6		كلية المجتمع (شرعب)	32
0.6%	49	36	13		كلية المجتمع (المعافر)	33
2.1%	166	163	3		محطة صغيرة (تعز)	34
1.3%	106	96	10		مصحة الجمارك (تعز)	35
0.1%	9	7	2		مصحة السجون والأصلاحية المركزية (تعز)	36
5.4%	425	406	19		مصحة الضراب (تعز)	37
7.8%	622	614	8		مصنع اسمنت البرح (تعز)	38
6.2%	491	336	155		هيئة مستشفى الثورة	39
0.6%	49	48	1		وزارة الاوقاف (تعز)	40
0.3%	23	20	3		وكالة الاتباء /سياء (تعز)	41
100.0%	7,937	6,821	891		الاجمالي	

Source :

المصدر: الخدمة المدنية والتاسمات - تعز

عدد الموظفين في وحدات الجهاز الإداري للقضاة (العام و المختلط) في محافظة تعز بحسب الجهات والجنس خلال العام 2022م
 Number of Employee in Management Device Unites of two Sector (General + Intermixes)
 at taizcity by WorkPlace for 2022

Table No. (12 -B)

جدول رقم (12 - ب)

نسبة %	اجمالي		النوع		الجهة (مكان العمل)	م
	عدد	ذكر	انثى			
0.3%	187	178	9		قطاع التوجيه والارشاد	1
2.4%	1,311	1,177	134		مكتب الادارة المحلية	2
1.9%	1,046	938	108		مكتب الاشغال العامة والطرق	3
0.1%	54	43	11		مكتب الاعلام	4
0.1%	43	35	8		مكتب التخطيط والتعاون الدولي	5
79.7%	43,636	33,433	10,203		مكتب التربية والتعليم	6
2.5%	1,387	1,158	229		مكتب التعليم الفني والتدريب المهني	7
0.2%	114	92	22		مكتب الثقافة	8
0.8%	454	387	67		مكتب الخدمة المدنية والتأمينات	9
1.0%	536	470	66		مكتب الزراعة والري	10
0.2%	89	67	22		مكتب السياحة	11
0.2%	90	76	14		مكتب الشباب والرياضة	12
0.7%	367	212	155		مكتب الشؤون الاجتماعية والعمل	13
0.3%	148	130	18		مكتب الشؤون القانونية	14
7.7%	4,223	2,857	1,366		مكتب الصحة العامة والسكان	15
0.4%	229	205	24		مكتب الصناعة	16
1.4%	746	700	46		مكتب المالية	17
0.1%	78	62	16		مكتب النقل والشؤون البحرية	18
0.0%	24	17	7		مكتب شؤون المغتربين	19
100.0%	54,762	42,237	12,525		الاجمالي	

Source :

المصدر: الخدمة المدنية والتأمينات - تعز

عدد الموظفين في وحدات الجهاز الإداري للقطاعين (العام و المختلط) في محافظة تعز بحسب المديرية خلال العام 2022 م
 Number of Employee in Management Device Unites of two Sector (General + Intermixes) at faiz.city by
 WorkPlace for 2022

Table No.(13)

جدول رقم (13)

إجمالي Total	عدد الموظفين		مديرية
	أناث Female	ذكور Mala	
255	209	46	ذباب
478	421	57	موزع
494	460	34	الوازعية
674	567	107	المخاء
738	656	82	الصلو
756	715	41	سامع
920	865	55	مشرفة وحدنان
1,604	1,418	186	المعافر
1,820	1,412	408	حيفان
1,867	1,719	148	المسراخ
1,869	1,751	118	ماوية
1,880	1,562	318	خدير
2,018	1,804	214	المواسط
2,139	2,023	116	مقبة
2,315	2,116	199	جبل حبشي
2,888	2,471	417	صبر الموادم
2,932	1,262	1,670	صالة
3,224	2,611	613	شرعب السلام
3,227	2,906	321	شرعب الرونة
3,545	2,587	958	الشمائيتين
3,621	1,529	2,092	القاهرة
3,820	1,684	2,136	المظفر
4,752	4,035	717	التعزية
47,836	36,783	11,053	الإجمالي

Source :

المصدر : الخدمة المدنية والتأمينات - تعز

توزيع الموظفين حسب مكان العمل والعاملين و بالغي احد الاجلين و النوع 2022م

Table No. (14)

جدول رقم (14)

النوع									
اجل الخدمة	ذكر	اجل العمر	اجل الخدمة	النوع		ذكور	العاملين	انثى	م
				انثى	اجل العمر				
1	8	-	-	-	-	178	9	9	1
26	105	3	3	3	3	1177	134	134	2
37	172	3	3	32	32	938	108	108	3
1	3	-	-	1	1	43	11	11	4
1	2	-	-	-	-	35	8	8	5
362	1547	196	185	185	185	33433	10203	10203	6
22	48	1	2	2	2	1158	229	229	7
5	16	-	1	1	1	92	22	22	8
16	23	2	2	1	1	387	67	67	9
22	120	-	4	4	4	470	66	66	10
4	2	-	-	-	-	67	22	22	11
3	10	-	-	-	-	76	14	14	12
5	14	5	12	12	12	212	155	155	13
-	4	-	-	-	-	130	18	18	14
124	322	22	76	76	76	2857	1366	1366	15
13	53	1	1	1	1	205	24	24	16
21	32	-	1	1	1	700	46	46	17
-	3	-	-	-	-	62	16	16	18
-	2	-	-	-	-	17	7	7	19
663	2486	233	319	319	319	42237	12525	12525	الإجمالي

المصدر: الخدمة المدنية والتأمينات - تعز

عدد المتقدمين بطلب الوظيفة حسب المؤهل والجنس للعام 2022م

Table No. (15)

جدول رقم (15)

الإجمالي العام	إناث	ذكور	نوع المؤهل
9	1	8	دكتوراه
74	21	53	ماجستير
41683	21171	20512	بكالوريوس + ليسانس
37768	13815	23953	دبلوم + أخرى
-	-	-	الثانوية
-	-	-	الإعدادية
-	-	-	ابتدائية
-	-	-	بدون مؤهل
79534	35008	44526	الإجمالي

المصدر: الخدمة المدنية والتأمينات - تعز

عدد المتقدمين لطلب الالتحاق بالوظيفة خلال العام (2022)

Table No. (16)

جدول رقم (16)

اجمالي	2022م		نوع المؤهل
	اناث	ذكور	
2	-	2	دكتوراه
5	2	3	ماجستير
2011	1147	864	بكالوريوس
1287	698	589	دبلوم + اخرى
-	-	-	ثانوية
-	-	-	اعدادية
-	-	-	ابتدائي
3305	1847	1458	الإجمالي

المصدر: الخدمة المدنية والتأمينات - تعز

توزيع القوى الوظيفية بحسب المستوى الوظيفي (الدرجة) والجنس والمديرية 2021م

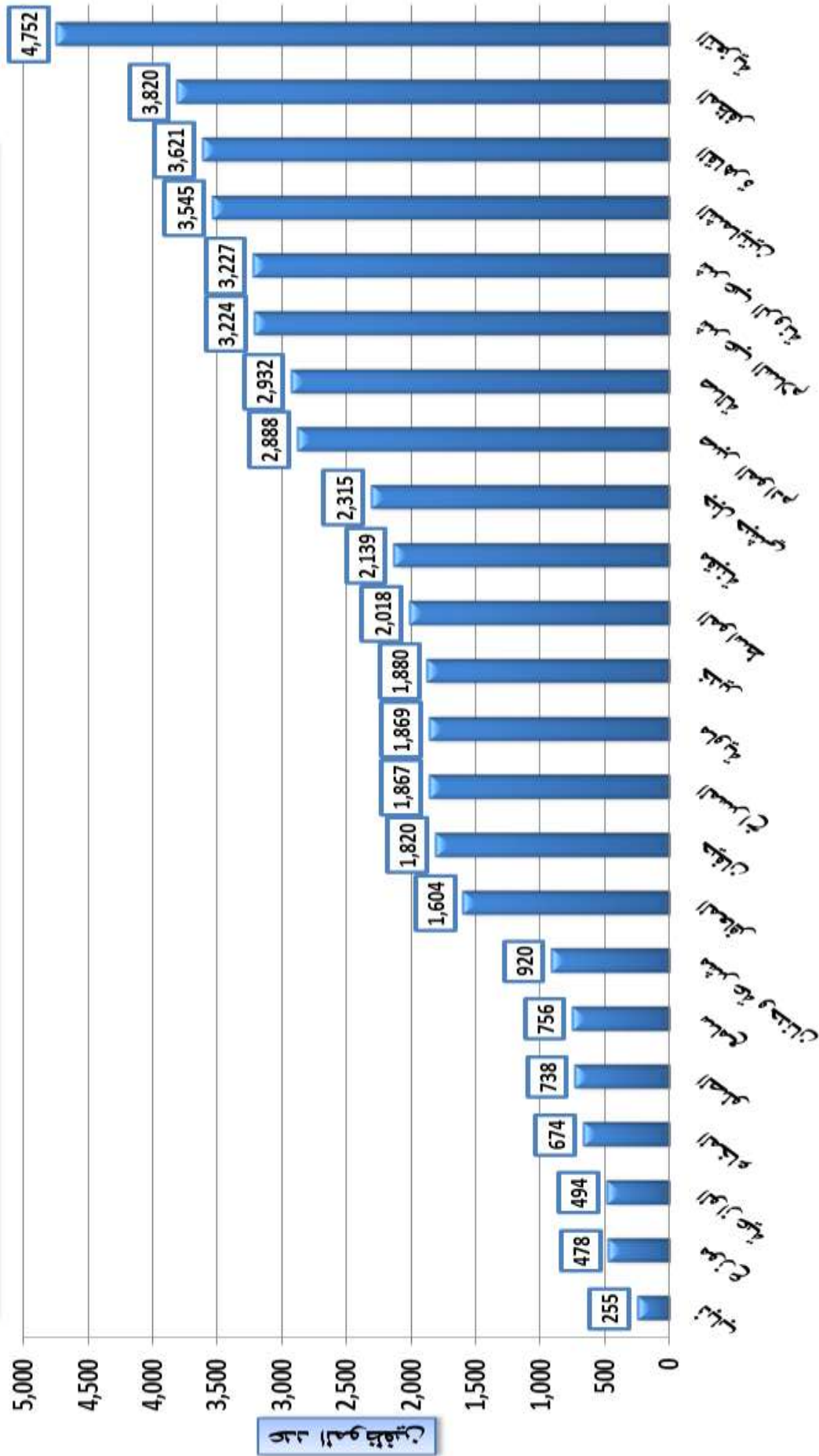
Table No. (17)

جدول رقم (17)

المديريات		الدرجة												الاجمالي						
		غير معين		18-20		15-17		11-14		7-10		4-6				1-3				
		الاجمالي	النوع	الاجمالي	النوع	الاجمالي	النوع	الاجمالي	النوع	الاجمالي	النوع	الاجمالي	النوع			الاجمالي	النوع			
ذكور	انثى	الاجمالي	ذكور	انثى	الاجمالي	ذكور	انثى	الاجمالي	ذكور	انثى	الاجمالي	ذكور	انثى	الاجمالي	ذكور	انثى				
-	-	7	7	-	18	8	10	564	378	186	1545	1162	383	1994	1884	110	624	596	28	التعزبة
-	-	4	3	1	6	5	1	521	295	226	1291	717	574	1298	1174	124	425	393	32	الشماليين
-	-	-	-	-	2	1	1	122	78	44	253	218	35	293	292	1	68	67	1	الصلو
-	-	3	3	-	10	8	2	313	133	180	1334	410	924	1197	551	646	764	424	340	القاهرة
-	-	1	1	-	2	2	-	186	124	62	211	188	23	240	219	21	34	33	1	المخاء
-	-	5	5	-	23	22	1	267	191	76	637	585	52	682	664	18	253	252	1	المسراخ
-	-	2	2	-	19	16	3	493	290	203	1500	477	1023	1229	619	610	577	280	297	المظفر
-	-	1	1	-	5	4	1	304	220	84	564	489	75	558	534	24	172	170	2	المعافر
-	-	5	4	1	11	8	3	273	200	73	628	512	116	798	779	19	303	301	2	المواسط
-	-	1	1	-	1	1	-	121	94	27	140	135	5	213	211	2	18	18	-	الوازعية
-	-	8	8	-	2	2	-	243	170	73	828	712	116	898	888	10	336	336	-	جبل جبشي
-	-	1	-	1	3	1	2	270	143	127	481	347	134	774	658	116	291	263	28	حيفان
-	-	3	3	-	6	5	1	371	222	149	641	522	119	632	587	45	227	223	4	خدير
-	-	-	-	-	2	2	-	117	78	39	71	65	6	51	51	-	14	13	1	ذباب
-	-	1	1	-	3	3	-	142	119	23	242	228	14	269	265	4	99	99	-	سامع
-	-	2	2	-	12	9	3	236	157	79	1207	984	223	1393	1377	16	377	377	-	شرع الرونة
3	3	8	4	4	26	18	8	392	208	184	1169	828	341	1258	1183	75	368	367	1	شرع السلام
1	1	4	2	2	11	6	5	265	123	142	1132	364	768	966	475	491	553	291	262	صلاة
1	1	5	5	-	14	8	6	312	210	102	1010	767	243	1135	1084	51	411	396	15	صبر الموادم
1	1	6	6	-	12	9	3	290	252	38	677	611	66	706	696	10	177	176	1	ماوية
14	13	1	45	11	83	65	18	1655	1176	479	2953	2247	706	1254	1079	175	911	829	82	مركز المحافظة
-	-	1	1	-	5	4	1	119	93	26	292	268	24	326	324	2	177	175	2	مشرعة وحضان
-	-	4	3	1	5	3	2	312	249	63	711	668	43	863	858	5	244	242	2	مقبة
-	-	-	-	-	1	1	-	159	113	46	149	143	6	132	127	5	37	37	-	موزع
20	19	1	128	107	282	211	71	8047	5316	2731	19666	13647	6019	19159	16579	2580	7460	6358	1102	الاجمالي

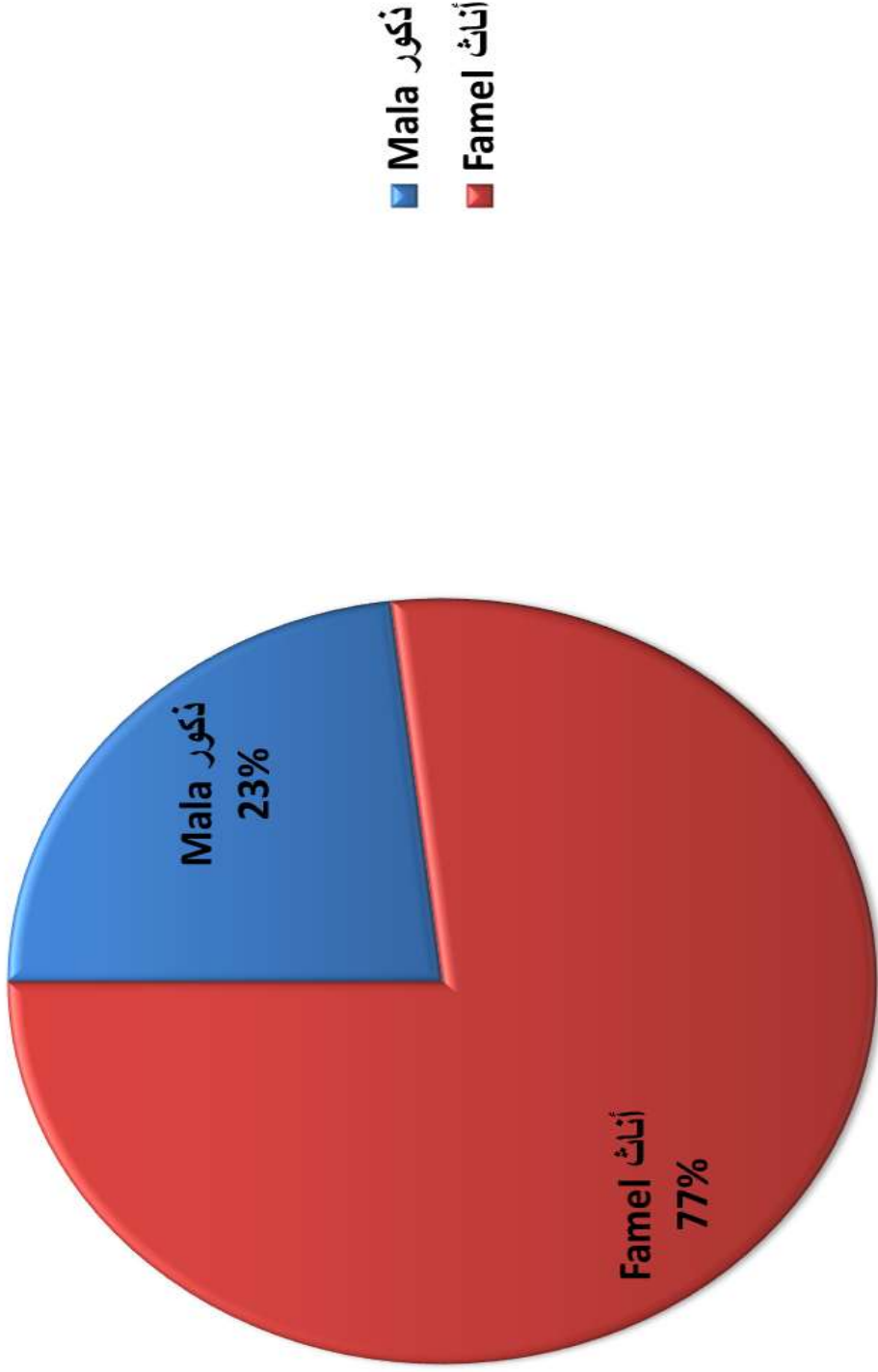
المصدر : الخدمة المدنية والتأمينات - تعز

الشكل رقم (1) يوضح عدد الموظفين في وحدات الجهاز الإداري للقائمين (العام و المختلط) في محافظة تعز بحسب المديريات خلال العام 2022م



المديريات

الشكل رقم (2) يوضح نسبة عدد الموظفين في وحدات الجهاز الإداري للقطاعات العام و المختلط) في محافظة تعز بحسب النوع خلال العام 2022م





الزراعة

Farming



الزراعة والأسماك
Agriculture & Fishies

Table	رقم الجدول Table No.	عنوان الجدول
Main Indicators Of Agriculture And Fishies		أهم مؤشرات الزراعة والأسماك
Estimation Of Production And Area Of Vegetated Crops For The Year 2022 (Area In Hectar - Production In Tons)	1	تقدير إنتاج ومساحة المحاصيل النباتية للعام 2022 م (المساحة بالهكتار-الكمية بالطن)
Estimated Quantity And Value Of Vegetal Crops For The Year 2022 (Quantity In Ton-Value In Thousand Rials-Current Price)	2	تقدير كمية وقيمة المحاصيل النباتية للعام 2022م(الكمية بالطن - القيمة بالآلاف ريال - أسعار جارية)
Cultivable And Cultivated Area By Mean Of Irrigation For The Year 2022 (Area In Hectar)	3	المساحة الصالحة والمزروعة والمروية بالآبار للعام 2022 م (المساحة بالهكتار)
Estimated Numbers Of Livestock Wealth For The Year 2022 (Number In Head)	4	تقدير أعداد الثروة الحيوانية للعام 2022م (العدد بالرأس)
Quantity And Value Of Livestock Wealth For The Year 2022 (Quantity In Ton - Value In Thousand Rials)	5	كمية وقيمة إنتاج الثروة الحيوانية للأعوام 2017 - 2022م (الكمية بالطن - القيمة بالآلاف ريال)
Value Of Agricultural Production For The Year 2022 (Value In Thousand Rials - Current Price)	6	قيمة الإنتاج الزراعي للعام 2022م (القيمة بالآلاف ريال- أسعار جارية)
Number Of Slaughtered Livestock By Kind For The Year 2022 (Number In Head)	7	عدد المذبوحات حسب النوع للعام 2022م (العدد بالرأس)
Quantity And Value Of Fish And Aquatic Catch By Sectors And Species For The Year 2022(Quantity In Ton- Value In Thousand Rials)	8	كمية وقيمة الأسماك والأحياء البحرية المصطادة حسب القطاعات والأصناف للعام 2022م (الكمية بالطن-القيمة بالآلاف ريال)
Number Of Fishermen · Boats And Dhows By Sectors For The Year 2022	9	عدد الصيادين والسفن والقوارب حسب القطاعات للعام 2022م

MAIN INDICATORS OF AGRICULTURE AND FISHES

INDICATORS	Unit Of Measur-ement	2022	وحدة القياس	المؤشرات
Agriculture Cultivable Area	Hectar	58117	هكتار	المساحة الصالحة للزراعة
Cultivated Area	Hectar	73,222	هكتار	المساحة المزروعة
Lrrrgited Area	Hectar	17,668	هكتار	المساحة المروية بالآبار
Total Number Of Livestocks Wealth	Number	957337	رقم	إجمالي الثروات الحيوانية بالراس
Total Of Slaughtered	Number	476362	رقم	إجمالي المذبوحات
Total Quantity Of Fish	Ton	3,350	طن	إجمالي الإنتاج من الأحياء البحرية والأسماك المصطادة
Quantity Production Of Surface Fish	Ton	2,577	طن	أسماك السطح
Quantity Production Of Deep Fish	Ton	684	طن	أسماك الأعماق
Quantity Production Of Aquatic Catch Lobester	Ton	89	طن	الأحياء البحرية
Number Of Dhows	Number	1,005	رقم	عدد القوارب
Number Of Fishermen	Number	3,553	رقم	عدد الصيادين

تقدير إنتاج ومساحة المحاصيل النباتية للعام-2022م (المساحة بالهكتار-الكمية بالطن)

ESTIMATION OF PRODUCTION AND AREA OF VEGETATED CROPS FOR

THE YEARS -2022 (AREA IN HECTAR - PRODUCTION IN TONS)

TABLENO. 1

Crops	Year	2022			المحاصيل
		الغلة	الإنتاج	المساحة	
		Yield	Production	Area	العام
Sesame		1.28	397	310	سمسم
		0.67	337	505	بن
Sorghum & Millet		0.71	22,727	31813	الذرة الرفيعة والذخن
		1.36	9,400	6900	الذرة الشامية
		0.99	222	225	القمح والشعير
Tobacco		13.11	123578	9427	خضروات
Cotton		1.74	310	178	بقوليات
Vegetables		9.08	21819	2403	فواكه
Lorsque		10.85	8347	769	قرعيات
		1.24	16169	13053	القات
Fodder		11.07	84499	7636	أعلاف

المصدر : مكتب الزراعة والموارد المائية /

تقدير كمية وقيمة المحاصيل النباتية للعام 2022م (الكمية بالطن - القيمة بالآلاف ريال - أسعار جارية)

ESTIMATED QUANTITY AND VALUE OF VEGETAL CROPS FOR THE YEARS -2022

(QUANTITY IN TON-VALUE IN THOUSAND RIALS-CURRENT PRICE)

TABLE NO. 2

جدول رقم 2

Crops	Year	2022		المحاصيل
		قيمة	كمية	
		Value	Quantity	العام
Sesame		666,960	397	سمسم
		1,415,400	337	بن
Sorghum And Millet		15,914,136	22,727	الذرة الرفيعة والدخن
		6,316,800	9,400	الذرة الشامية
		143,088	222	القمح والشعير
		40,048,386	123,578	خضروات
		341,166	310	بقوليات
Vegetables		10,622,766	21,819	فواكه
Lorsque		1,768,662	8,347	فروعيات
		122,237,640	16,169	القات
Fodder		12,421,353	84,499	أعلاف

المصدر : مكتب الزراعة والموارد المائية /

المساحة الصالحة والمزروعة والمروية بالآبار للعام-2022 م (المساحة بالهكتار)
CULTIVABLE AND CULTIVATED AREA BY MEAN OF IRRIGATION
FOR THE YEARS -2022 (AREA IN HECTAR)

TABLE NO.3

جدول رقم 3

المساحة المروية بالآبار Irrigated Area	المساحة المزروعة Cultivated	المساحة الصالحة Cultivable	المساحة Area	العام Yaer
17668	73,222	58117		2022
/ Source : Office Of Agriculture And Water Resources				
ملاحظة : المساحة المزروعة أكبر من الصالحة للزراعة بسبب زراعة المحاصيل أكثر من مرة				

تقدير أعداد الثروة الحيوانية للعام - 2022م (العدد بالرأس)
ESTIMATED NUMBERS OF LIVESTOCK WEALTH FOR THE YEARS
-2022 (NUMBER IN HEAD)

TABLE NO.4

جدول رقم 4

kinds	Year	العام	الأنواع
Cows	2022	189200	الأبقار
Sheeps	2022	331270	الضأن
Goats	2022	432600	الماعز
Camels	2022	4267	الإبل
المصدر : مكتب الزراعة والموارد المائية /			

كمية وقيمة إنتاج الثروة الحيوانية للعام - 2022م (الكمية بالطن - القيمة بالآلف ريال)
 QUANTITY AND VALUE OF LIVESTOCK WEALTH FOR THE YEARS - 2022
 (QUANTITY IN TON - VALUE IN THOUSAND RIALS)

جدول رقم 5

Item	Year	2022		البيان
		قيمة	كمية	
		Value	Quantity	
Meat Total		69,199,200	13,730	إجمالي اللحوم الحمراء
mutton		10,291,680	2,042	الضأن
lamb		17,539,200	3,480	الماعز
beef		41,222,160	8,179	الأبقار
camel		146,160	29	الإبل
Poultry Meat Total		44,583,000	21,230	إجمالي اللحوم البيضاء (الدواجن)
Dairies Total		26,008,080	30,962	إجمالي الحليب
sheep		1,750,560	2,084	الضأن
goats		2,917,320	3,473	الماعز
cows		21,315,840	25,376	الأبقار
camel		24,360	29	الإبل

المصدر : مكتب الزراعة والموارد المائية/

قيمة الإنتاج الزراعي للعام 2022م (القيمة بالآلاف ريال-أسعار جارية)
VALUE OF AGRICULTURAL PRODUCTION FOR THE YEAR 2022
(VALUE IN THOUSAND RIALS - CURRENT PRICE)

TABLE NO. 6

جدول رقم 6

Item	Year	العام	البيان
Value Of Vegetal Production	2022	211,896,357	قيمة الإنتاج النباتي
Value Of Animal Production		139,790,280	قيمة الإنتاج الحيواني
Total Value Of Production		351,686,637	إجمالي قيمة الإنتاج الزراعي

Source: Office Of Agriculture And Water Resource/

المصدر : مكتب الزراعة والموارد المائية /

عدد المذبوحات حسب النوع للعام -2022م (العدد بالرأس)

NUMBER OF SLAUGHTERED LIVESTOCK BY KIND FOR THE YEARS - 2022

(NUMBER IN HEAD)

جدول رقم 7

Item	Year		العام	البيان
	2022	محلي Local		
Sheep	Males	185,636	ذكور	ضأن
Goats	Males	229,230	ذكور	ماعز
Cows	Males	61,254	ذكور	أبقار
Camels	Males	242	ذكور	الإبل
Total		476,362		الإجمالي

Source: MechanicalSlaughtery / AI -Mansora

المصدر : المسلخ الأبي

كمية وقيمة الأسماك والأحياء البحرية المصطادة حسب القطاعات والأصناف للعام
(الكمية بالطن- القيمة بالآلاف ريال) 2022م

QUANTITY AND VALUE OF FISH AND AQUATIC CATCH BY SECTORS AND SPECIES

FOR THE YEARS -2022 (QUANTITY IN TON - VALUE IN THOUSAND RIALS)

TABLE NO. 8		جدول رقم 8	
الإجمالي	الأصناف Specie	أسماك السطح	
		أسماك الأعماق	أسماك السطح
TOTAL		Deep Water Fish	Surface Water Fish
قيمة	كمية	قيمة	كمية
		Value	Quantity
835113	3350	31997	89
		31997	89
-	-	165525	684
		165525	684
835113	3350	637591	2577
		637591	2577
		القطاعات Sectors	
		الكمية / قيمة	
		2022	2022
		Co-Operative Sector القطاع التعاوني	
		Private Sector (Companies) (شركات) القطاع الخاص	
		2022	
		الإجمالي Total	
		2022	

Source : Offreeof Fish Wealth

المصدر : مكتب الثروة السمكية/

NUMBER OF FISHERMEN , BOATS AND DHOWS BY SECTORS FOR THE YEARS -2022

TABLE NO. 9

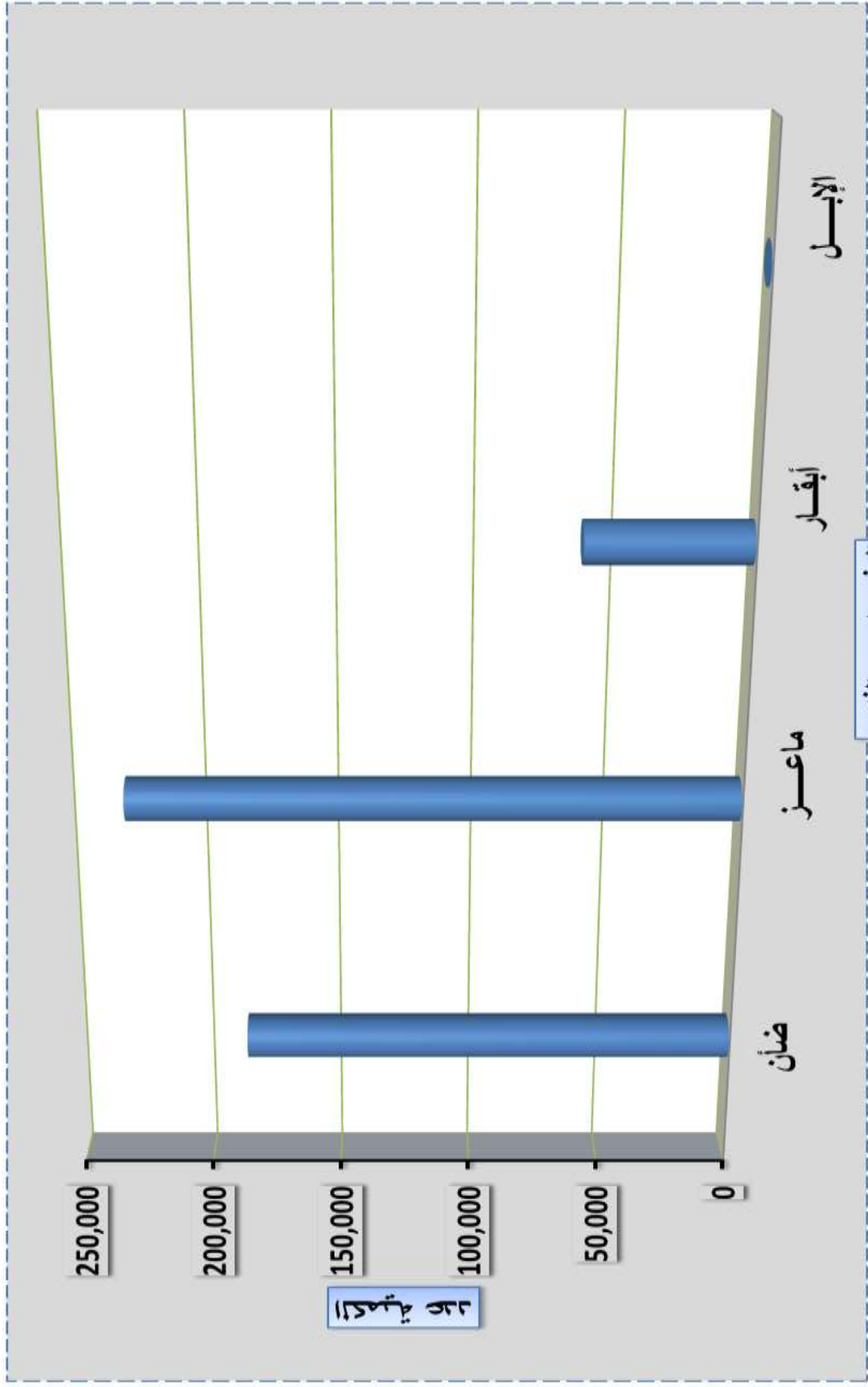
جدول رقم 9

Sectors	Year	العام		القطاعات
		2022		
Co-Operative Sector	Fishermen	3,553	صيادين	القطاع التعاوني
	Boats	0	سفن	
	Wooden Dhows	1,005	قوارب خشبية	
	Fiber Glass Dhows	0	قوارب فايبر جلاس	
		1,005	اجمالي عدد القوارب	
Private Sector (Companies)	Fishermen	0	صيادين	القطاع (شركات) الخاص
	Boats	0	سفن	
	Wooden Dhows	0	قوارب خشبية	
	Fiber Glass Dhows	0	قوارب فايبر جلاس	
		0		
Total	Fishermen	3553	صيادين	الإجمالي
	Boats	0	سفن	
	Wooden Dhows	1005	قوارب خشبية	
	Fiber Glass Dhows	0	قوارب فايبر جلاس	
		0		

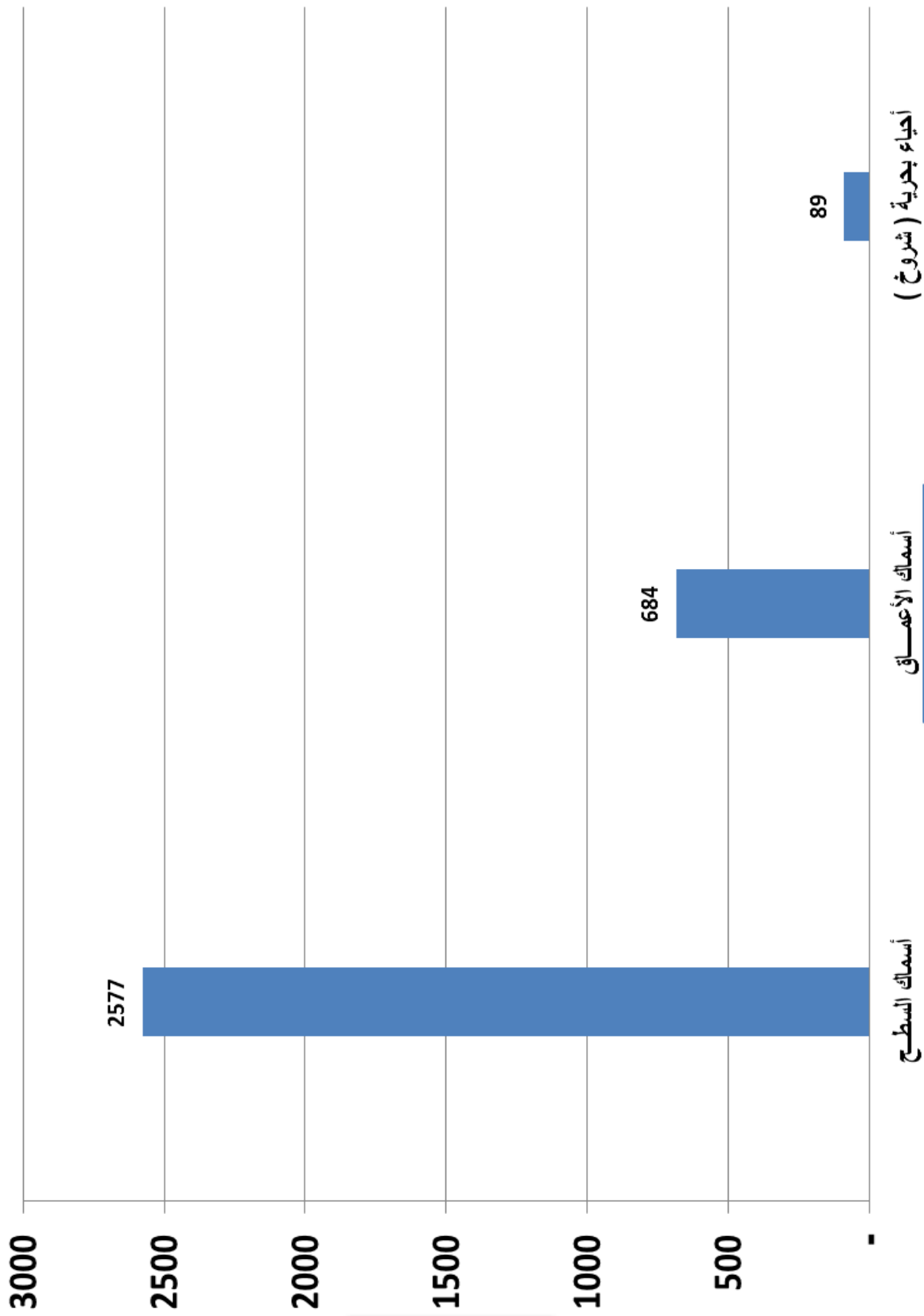
Source : Office of Fish Wealth /

المصدر : مكتب الثروة السمكية / تعز

الشكل رقم (1) يوضح عدد المذبوحات حسب النوع للعام -2022م (العدد بالرأس)



شكل رقم (2) يوضح كمية الأسماك والأحياء البحرية المصطادة (الكمية بالطن) حسب القطاعات والأصناف للعام 2022م



الكمية بالطن

الاسماك والاحياء البحرية



الطاقة و الصناعة

Energy and industrial



Chapter 7 الفصل
الصناعة والطاقة
Industry and Energy

Index الفهرس

Table	رقم الجدول Table No.	عنوان الجدول
Main industry indicators		أهم مؤشرات قطاع الصناعة
Number of industrial establishments researched by industrial branches for the year 2022	1	عدد المنشآت الصناعية المبحوثة حسب الفروع الصناعية للعام 2022م
Quantity and value of production in industrial establishments researched by economical activity for the year 2022 value (000 rials)	2	كمية وقيمة الإنتاج في المنشآت الصناعية المبحوثة حسب النشاط الاقتصادي للعام 2022 م القيمة (ألف ريال)
Average number of employees & Total wages in industrial establishments researched by economical activity for the year 2022 (labour\000 Rials)	3	متوسط عدد العاملين وإجمالي الأجور في المنشآت الصناعية المبحوثة حسب النشاط الاقتصادي للعام 2022 م (عامل/ألف ريال)
Quantity of production consumption and loss of water for the year 2022 (cub.m)	4	كمية الإنتاج والاستهلاك والفاقد من المياه للعام 2022 م (متر مكعب)
Quantity and percentage of water consumption by sectors in districts for the year 2022 (cub.m)	5	كمية ونسبة استهلاك المياه حسب القطاعات في المديريات خلال العام 2022 م (متر مكعب)
Quantity and percentage of water consumption , number of subscribers , number of beneficiaries of water service and average share per capita for domestic category in districts for the year 2022 (cub.m)	6	كمية ونسبة استهلاك المياه وعدد المشتركين والمنتفعين من خدمة المياه ومتوسط نصيب الفرد من المياه للشريحة المنزلية في المديريات للعام 2022 م (متر مكعب)
Value of water sold and fees of sanitation in districts for the year 2022 (million rial)	7	قيمة المياه المباعة ورسوم الصرف الصحي في المديريات خلال العام 2022 م (مليون ريال)
Average cost per (cub.m) of water sold and distributed for the year 2022 (in rial)	8	متوسط سعر المتر المكعب من المياه المباعة والمصرفة للعام 2022 م (بالريال)
Generated ,sent out , sold and loss electricity power (m.w.h) for the year 2022	9	الطاقة الكهربائية المنتجة والمرسلة والمباعة والفاقد (م. و. س) للعام 2022م
Consumped electricity "sold" (m.w.H) For consumers groups for the year 2022	10	الكهرباء المستهلكة "المباعة" (م . و. س) لفئات المستهلكين للعام 2021م
Length of the electricity lines , air lines and ground cables by voltage for the year 2022 (length in km)	11	أطوال الخطوط الكهربائية والهوائية والكابلات الأرضية حسب الجهد للعام 2022م (الطول بالكيلومتر)
Number of subscribers in electricity service by districts for the year 2022	12	عدد المشتركين بخدمة الكهرباء حسب المديريات -2022م
Quantity and percentage of electricity consumption , number of subscribers , number of beneficiaries service and average share per capita of consumed electricity for domestic category in districts for the year 2022	13	كمية ونسبة استهلاك الكهرباء وعدد المشتركين والمنتفعين من خدمة الكهرباء ومتوسط نصيب الفرد للشريحة المنزلية في المديريات للعام - 2022 م
Average cost of electricity produced and sold (k.w.h) for the year 2022 (in rial)	14	متوسط سعر الكهرباء المنتجة والمباعة (ك. و. س) للعام 2022 م (بالريال)
Value of electricity sold by districts for the year 2022 (in rial)	15	قيمة الكهرباء المباعة حسب المديريات للعام 2022 م (بالريال)

أهم مؤشرات قطاع الصناعة
MAIN INDUSTRY INDICATORS

INDICATORS	MEASURING UNIT	2022	وحدة القياس	المؤشرات
Number Of Industrial Establishments Interviewed	NUMBER	-	عدد	عدد المنشآت الصناعية المبحوثة
Value Of Industrial Production	000 RIAL	-	ألف ريال	قيمة الإنتاج الصناعي
Average Number Of Employees In The Interviewed Industrial Establishments	NUMBER	-	عدد	متوسط عدد العاملين في المنشآت الصناعية المبحوثة
Total Wages Of The Interviewed Establishments	000 RIAL	-	ألف ريال	إجمالي الأجور في المنشآت الصناعية المبحوثة
Quantity Of Water Generated	(CUB.M)	-	متر مكعب	كمية المياه المنتجة
Quantity Of Water Consumed	(CUB.M)	-	متر مكعب	كمية المياه المستهلكة
Quantity Of Water Loss	(CUB.M)	-	متر مكعب	كمية الفاقد من المياه
Average Share Percapita Of Consumed Water	MB / YEAR	-	م ³ /عام	متوسط نصيب الفرد من المياه المستهلكة
Generated Electrical Power	MLW.H	-	م . و . م س	الطاقة الكهربائية المنتجة
Sent Out Electrical Power	MLW.H	-	م . و . م س	الطاقة الكهربائية المرسلة
Sold Out Electrical Power	MLW.H	-	م . و . م س	الطاقة الكهربائية المباعة
Quantity Of Electricity Loss	MLW.H	-	م . و . م س	كمية الفاقد من الكهرباء
Average Share Percapita Of Electricity	K.W.H/ YEAR	-	ك.و.س/عام	متوسط نصيب الفرد من الكهرباء

كمية وقيمة الإنتاج في المنشآت الصناعية المحوثة حسب النشاط الإقتصادي حسب 2022م القيمة (ألف ريال)

QUANTITY AND VALUE OF PRODUCTION IN INDUSTRIAL ESTABLISHMENTS

RESEARCHED BY ECONMICAL ACTIVITY FOR THE YEAR - 2022 VALUE (000 RIALS)

Item	Year	Unit Of Measurmen	2022		وحدة القياس	العام
			قيمة Value	كمية Quantity		
Extracting Industries			-	-		صناعات إستخراجية
Salt Extracting			-	-	ألف طن	إستخراج الملح
Stone Quarrying			-	-	3 م ألف	الكسارات
Manufacturing Foodstuffs & Beverages			-	-		صناعات تحويلية مواد غذائية ومشروبات
Ice-Cream			-	-	ألف حبة	الأيسكريم
Flour			-	20025.5	طن	دقيق
Soft Drinks			-	247.5	طن	قمح
Ice			-	57058.3	ألف لتر	مشروبات غازية
Spices			-	-	طن	تلج
Tobacco Products			-	4342.5	طن	بهارات
Cigarettes			-	-		منتجات التبغ
Textile Industries			-	-	مليون حبة	سجائر
Shirts			-	-	متر	صناعات نسجية
Longies			-	-	عدد	قمصان
Other Products			-	-	متر	معاوز
Wood Products			-	-		منتجات أخرى
Bed Rooms			-	-	عدد	منتجات الخشب
Reception Rooms			-	-	عدد	غرف نوم
Arabic Sitting Rooms			-	-	عدد	غرف إستقبال
Other Products			-	-	عدد	مجالس عربية
			-	-	عدد	منتجات أخرى

جدول رقم 1



التشييد و البناء 🛑

🛑 Construction and Construction



Table	رقم الجدول Table No.	عنوان الجداول
Main Construction And Building Indicators		أهم مؤشرات التشييد والبناء
Distribution Number And Value Of Accomplished Projects By Districts & Kind Of Corporations For The Year 2022 (Million Rial)	1	توزيع عدد المشاريع وقيمة الإنجاز حسب المديريات والمؤسسات المنفذة خلال العام 2022 م (مليون ريال)
Distribution Of Accomplished Projects By Private Sector For The Year 2022 (Million Rial)	2	توزيع المشاريع المنجزة من قبل القطاع الخاص خلال العام 2022 م (مليون ريال)
Value Of Accomplishment Works And Growth Rate By Accomplished Sectors For The Year 2022 (Million Rial)	3	قيمة الأعمال المنجزة ومعدل النمو حسب القطاعات المنفذة للعام 2022 م (مليون ريال)
Value Of Accomplishment Works And Growth Rate By Districts For The Year 2022 (Million Rial)	4	قيمة الأعمال المنجزة ومعدل النمو حسب المديريات للعام 2022 م (مليون ريال)
Number Of Building Permits , Total Area & Building Area By District 2022	5	عدد رخص البناء ومساحتها الكلية ومساحة البناء حسب المديريات خلال الفترة 2022 م
Building Permits Distribution by districts and building Type 2022	6	توزيع رخص البناء حسب المديريات ونوع البناء خلال الفترة 2022 م
Building Permits Distribution by districts and Main Building Material 2022	7	توزيع رخص البناء حسب المديريات ومادة البناء الرئيسية المستخدمة خلال الفترة 2022 م
Building Permits Distribution by districts and Building usage 2022	8	توزيع رخص البناء حسب المديريات واستخدام البناء خلال الفترة 2022 م
Building Permits Distribution by districts, number of floors, Apartments, Rooms, and Shop 2022	9	توزيع رخص البناء حسب المديريات وعدد الطوابق والشقق والغرف والدكاكين خلال الفترة 2022 م

MAIN CONSTRUCTION AND BUILDING INDICATORS
FOR THE YEAR -2022

INDICATORS	2022	المؤشرات
Roads Projects	0.3	مشاريع الطرق
Electricity Projects	-	مشاريع الكهرباء
Petroleum Projects	-	مشاريع النفط
Water & Sanitation Projects	-	مشاريع المياه والصرف الصحي
Health Projects	-	مشاريع صحية
General Building Projects	-	مشاريع مباني عامة
Schools & Institutes Projects	-	مشاريع مدارس ومعاهد
Number Of Issued Permits	853	عدد الرخص الصادرة
Number Of New Building Permits	663	عدد رخص البناء الجديد
Number Of Building Extension Permits	138	عدد رخص إضافة إلى البناء
Number Of Changing Building Permits	121	عدد رخص تغيير البناء
Number Of Maintenance Permits	17	عدد رخص الترميم
Number Of Fence Permits	12	عدد رخص الأسوار
Total Area (Square Meter)	86439.18	المساحة الكلية (متر مربع)
Building Area (Square Meter)	107213.758	مساحة البناء (متر مربع)
Residential House	356	دار سكن
Residential Building	75	عمارة سكنية
Commercial Building	25	عمارة تجارية

قيمة الأعمال المنجزة ومعدل النمو حسب المديريات للعام - 2022 م (مليون ريال)

VALUE OF ACCOMPLISHMENT WORKS AND GROWTH RATE BY DISTRICTS

FOR THE YEAR -2022(MILLION RIAL)

TABLE NO.1

جدول رقم 1

معدل النمو % Growth Rate	2022		البيان Item	المديريات Districts
	قيمة الأعمال المنجزة Value Of Accomplishment Works			
18%	9,183,905,000			القاهرة
2%	1,090,125,000			صالة
15%	7,838,600,000			صبر الموادم
1%	731,920,000			التعزية
2%	1,120,000,000			المعافر
2%	1,128,750,000			المسراخ
5%	2,564,450,000			المخاء
55%	28,478,800,000			المظفر
100%	52,136,550,000			الإجمالي Total

عدد رخص البناء ومساحتها الكلية ومساحة البناء حسب المديرية خلال الفترة - 2022م

NUMBER OF BUILDING PERMITS , TOTAL AREA AND BUILDING AREA BY DISTRICTS 2022

TABLE NO2	2022			البيان	جدول رقم 2
مساحة البناء م2	المساحة الكلية م2	عدد الرخص	المديرية	Item	
Building Area(Sq.M)	Total Area (Sq.M)	No. Of Permits	Districts		
18,377	55,130	87	القاهرة		
4,236	9,180	20	صالة		
22,396	31,995	158	صبر الموادم		
3,225	3,414	26	المسراخ		
3,200	4,362	42	المعافر		
2,094	-	126	التعزية		
7,327	8,977	39	المخاء		
5,398	81,368	355	المظفر		
66,252.52	194,427	853	الإجمالي		
			Total		

Source : Public Work And Roads Office

المصدر : مكتب الأشغال العامة والطرق / تعز

توزيع رخص البناء حسب المديرية ونوع البناء خلال الفترة -2022م
BUILDING PERMITS DISTRIBUTION BY DISTRICTS AND BUILDING TYPE 2022

TABLE NO.3 (CONT.)		2022					تابع جدول رقم 3
الإجمالي	تغيير البناء	أسوار	ترميم	إضافة إلى بناء	بناء جديد	البيان	
						المديرية	
Total	Building Changes	Fences	Maintenace	Building Extension	New Building	Districts	
87	-	2	17	19	49	القاهرة	
20	-	-	-	6	14	صالة	
158	-	-	-	32	126	صير الموادم	
26	-	-	-	-	26	المسراخ	
42	-	-	-	2	40	المعافر	
119	-	-	-	13	106	التغرية	
39	-	2	-	2	35	المخاء	
460	121	8	-	64	267	المظفر	
951	121	12	17	138	663	الإجمالي	
						Total	

المصدر : مكتب الإحصاء العامة والطرق / بنز

BUILDING PERMITS DISTRIBUTION BY DISTRICTS AND MAIN BUILDING MATERIAL 2022

TABLE NO.4 (CONT.)

2022						تبع جدول رقم 4
الإجمالي	اخرى	طين	بلوك	حجر	طوب	البيان
Total	Other	Clay	Block	Stone	Brick	Item
						المديريات
						Districts
240	75	-	87	78	-	القاهرة
20	2	-	12	6	-	صالة
158	-	-	3	155	-	صبر الموادم
52	-	-	26	26	-	المسراخ
42	2	-	31	8	1	المعافر
126	-	-	7	119	-	التعزية
39	-	-	35	4	-	المخاء
460	-	-	300	160	-	المظفر
1137	79	-	501	556	1	الإجمالي
						Total

توزيع رخص البناء حسب المديريات واستخدام البناء خلال الفترة -2022م

BUILDING PERMITS DISTRIBUTION BY DISTRICTS AND BUILDING USAGE 2022

TABLE NO.5 (CONT.)										تابع جداول رقم 5
2022										
الإجمالي	أخرى	فندق	ورشة	معمل	دكاكين	عمارة تجارية	عمارة سكنية	دار سكن	المديريات	البيان
Total	Other	Hotel	Work Shop	Plant	Shops	Commer-cial Building	Resident-ial Building	Resident-ial House	Districts	Item
146	2	-	-	-	59	-	22	63	القاهرة	
48	1	-	-	-	29	4	8	6	صالة	
472	-	-	-	1	314	-	8	149	صبر الموام	
88	-	-	-	-	62	15	8	3	المسراخ	
42	-	-	-	-	31	1	10	-	المعافر	
338	-	-	-	-	212	-	6	120	التعزية	
39	2	-	1	-	3	5	13	15	المخاء	
472	3	-	-	-	200	-	69	200	المظفر	
1645	8	-	1	1	910	25	144	556	الإجمالي	Total

توزيع رخص البناء حسب المديريات وعدد الطوابق والشقق والغرف والداكين خلال الفترة -2022م

BUILDING PERMITS DISTRIBUTION BY DISTRICTS, NUMBER OF FLOORS, APARTMENTS, ROOMS


AND SHOPS -2022

عدد الداكين No. of Shops	2022			عدد الطوابق No.Of Floors	البيان Item	المديريات Districts
	عدد الغرف No. of Rooms	عدد الشقق No. of Apartments	عدد الشقق No. of Apartments			
2,805	2,040	510	255	القاهرة		
29	205	68	44	صالة		
314	975	325	175	صبر الموادم		
62	130	35	43	المسراخ		
24	85	22	10	المعافر		
212	816	272	126	التعزية		
13	117	39	39	المخاء		
403	1,847	700	1,088	المظفر		
3,862	6,215	1,971	1,780	Total		الإجمالي

TABLE NO.5 (CONT.)

تابع جدول رقم 5

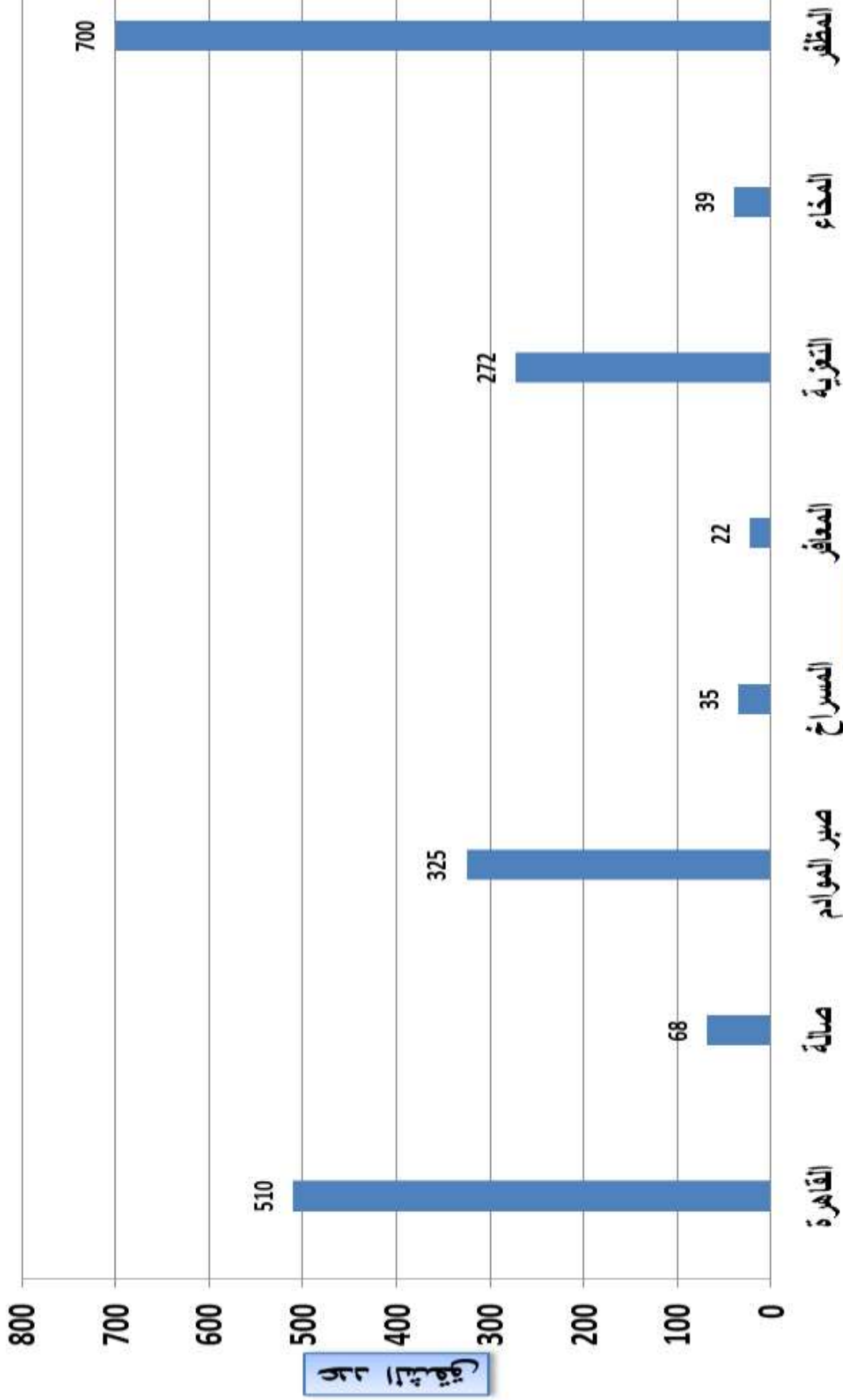
الشكل رقم (1) يوضح توزيع رخص البناء حسب المديريات وعدد الطوابق خلال العام -2022م



عدد الرخص

المديريات

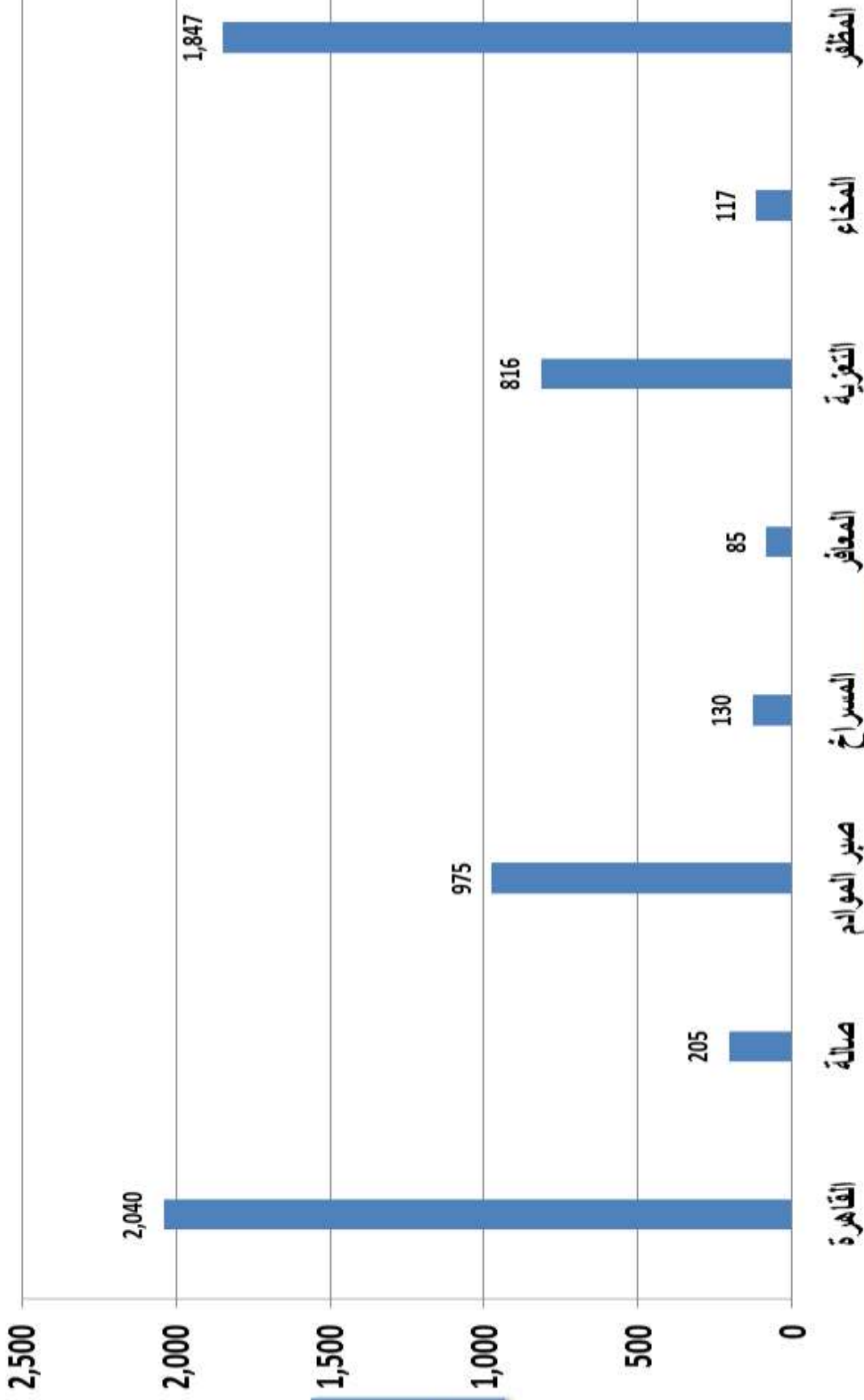
الشكل رقم (2) يوضح توزيع رخص البناء حسب المديريات وعدد الشقق خلال العام -2022م



المديريات

عدد الشقق


الشكل رقم (3) يوضح توزيع رخص البناء حسب المديريات و عدد الغرف خلال العام 2022م



عدد رخص

المديريات

الشكل رقم (4) يوضح توزيع رخص البناء حسب المديرية وعدد الدكاكين خلال العام 2022م



عدد الدكاكين

المديرية



النقل و السفر

Transport and travel



Chapter 9 الفصل
النقل والسفر
Transport & Travel

Index الفهرس

Table	رقم الجدول	عنوان الجدول
The Important Statistical Indicators Of Transport And Travel	Table No.	أهم المؤشرات الإحصائية للنقل والسفر
Asphalt And Non Asphalted Length Roads In (K.M) For The Year 2022	1	أطوال الطرق المسفلتة والغير معبدة (بالكيلومتر) للعام - 2022م
Plate Numbers Issued To Vehicles By Usage For The Year 2022	2	الأرقام الممنوحة للمركبات حسب استخدامها للعام 2022م
Vehicles Registered Traffic Accidents By Accidents Type And Accidents Number Of Injuries And Casualties For The Year 2022	3	حوادث المركبات المسجلة حسب نوع الحادث وعدد الأشخاص المصابين والمتوفين للعام 2022م
Main Activities In Aden Seaport For The Year 2022	4	أهم الأنشطة في ميناء عدن البحري للعام 2022م
Total Unloaded Merchandise In Aden Seaport By Main Commodities For The Year 2022	5	إجمالي حركة البضائع المفرغة في ميناء عدن حسب أهم السلع للعام 2022م
Post Movement By Materials Type For The Year 2022	6	حركة المواد البريدية حسب النوع للعام 2022م
International And Domestic Excellent Mail Traffic For The Year 2022 (In Number)	7	البريد الممتاز الدولي الصادر والوارد والمحلي الممتاز للعام 2022م (بالعدد)
Agencies And Post Office Number For The Year 2022	8	عدد المكاتب البريدية والوكالات البريدية للعام 2022م
Total Rented, Unrented And General Postal Poxes For The Year 2022	9	إجمالي عدد الصناديق البريدية الإجمالية المؤجرة وغير المؤجرة والعمومية للعام 2022م
Telephone, Electricity And Water Bill Finance Collection For The Years 2017 - 2022(Value In Million Rial)	10	أنشطة التحصيل المالي للهاتف والكهرباء والماء للعام - 2022م (القيمة بالمليون ريال)
Retirement Pension Payment Through The Post Public Board For The Year 2022 (Value In Million Rial)	11	نشاط خدمة معاشات التقاعد عبر الهيئة العامة للبريد للعام 2022م (القيمة بالمليون ريال)
Domestics Money Orders Despatched And Paid For The Year 2022 (Value In Million Rial)	12	الحوالات الداخلية الصادرة والمدفوعة للعام 2022م (القيمة بالمليون ريال)
Deposits And With Drawals Of Postal Saving Fund For The Year 2022 (Value In Million Rial)	13	الإيداعات والمسحوبات في صندوق التوفير البريدي خلال للعام 2022م (القيمة بالمليون ريال)
Passengers Movement And Freight In Aden International Airport For The Year 2022	14	حركة الركاب والشحن في مطار عدن الدولي للعام 2022م
Aircrafts , Passengers And Freight Traffic In The International Airport Of Domestic And International Airlines For The Year 2022	15	حركة الطائرات والمسافرين والشحن في مطار عدن الدولي للخطوط المحلية والعالمية للعام 2022م
Yemenies, Arab And Foreigners Arrivals And Departures In Aden Governorate For The Year - 2022	16	اليمنيين والعرب والأجانب الواصلون والمغادرون في محافظة عدن للعام 2022م
The Passports Lssued In Aden Governorate & Enetry / Exit Visa Given To Arabs & Foreigners For The Year 2022	17	الجوازات الصادرة في محافظة عدن وتأشيرات الدخول والخروج الممنوحة للعرب والإجانب للعام- 2022م
Arb Arrivals To Aden Governorate By Entry Port And Nationality For The Year 2022	18	العرب الواصلون إلى محافظة عدن حسب ميناء الوصول والجنسية للعام 2022م
Arb Departures From Aden Governorate By Exit Port And Nationality For The Year 2022	19	العرب المغادرون من محافظة عدن حسب ميناء المغادرة والجنسية للعام 2022م

THE IMPORTANT STATISTICAL INDICATORS OF TRANSPORT AND TRAVEL

ITEM	2022	البيان
ROAD LENGTH	-	أطوال الطرق
Asphalt Roads (K.M)	-	الأسفلتية (كيلومتر)
Ratio Of Manual (%)	-	نسبة الزيادة السنوية (%)
Non Asphalted Roads (K.M)	-	الغير معبدة (كيلومتر)
REGISTERED VEHICLES		
Private Cars	-	مركبات خصوصي
Taxi Cars	-	مركبات أجرة
General Transport Tracks	-	مركبات نقل عام
حوادث المركبات المسجلة حسب نوع الحادث وعدد الأشخاص المصابين والمتوفين		
Reported Accidents Of Vehicles	402	حوادث المركبات المسجلة
Casualty	326	إصابات
Death	50	وفيات
ADEN INTERNATIONAL AIRPORT		
Arrivals (000)	-	مطار عدن الدولي
Departures (000)	-	الركاب الواصلون (بالآلاف)
	-	الركاب المغادرون (بالآلاف)
	288,945	الجوازات

حوادث المركبات المسجلة حسب نوع الحادث وعدد الأشخاص المصابين والمؤثرين للعام - 2022م

VEHICLES REGISTERED TRAFFIC ACCIDENTS BY ACCIDENTS TYPE AND ACCIDENTS

NUMBER OF INJURIES AND CASUALTIES FOR THE YEAR 2022

جدول رقم 1	TABLE NO.1															
	الإضرار العادية ألف ريال Light Injuries (000)	عدد المخالفات المروية Number Of Traffic Dessent	عدد الأليات Number Of vehicles	الأضرار البشرية Number Of Casualties And Injuries						نوع الحادث بالعدد Number Of Accidents By Type				البيان Item	العام Year	
				إصابات Deaths			وفيات Injuries			جملة Total	أخرى Other	إنتقال Turnover	دهس Runover			إصطدام Run in To Crash
				جملة Total	ذكور Male	إناث Female	جملة Total	ذكور Male	إناث Female							
27940000	-	402	326	68	258	50	5	45	225	13	47	152	2022م			

Source : Traffic Department /

المصدر : إدارة المرور /

الجوازات الصادرة في محافظة تعز وتأشيرات الدخول والخروج الممنوحة للعرب والإجانب للعام 2022م

TABLE NO.2


جدول رقم 2

Item	أجانب	عرب	يمنيون	البيان
	Foreigners	Arabs	Yemenies	
	2022	2022	2,022	
The Residence	32	43	0	الإقامة
The Passports Issued	-	-	288,945	الجوازات الصادرة
	-	-	4,996	تمديد جوازات
	-	-	64,057	تعديل مهن
Entry Visas	-	-	-	تأشيرات الدخول الممنوحة
Exit Visas	4	13	-	تأشيرات الخروج الممنوحة
Non Return Visas	14	10	-	خروج نهائي

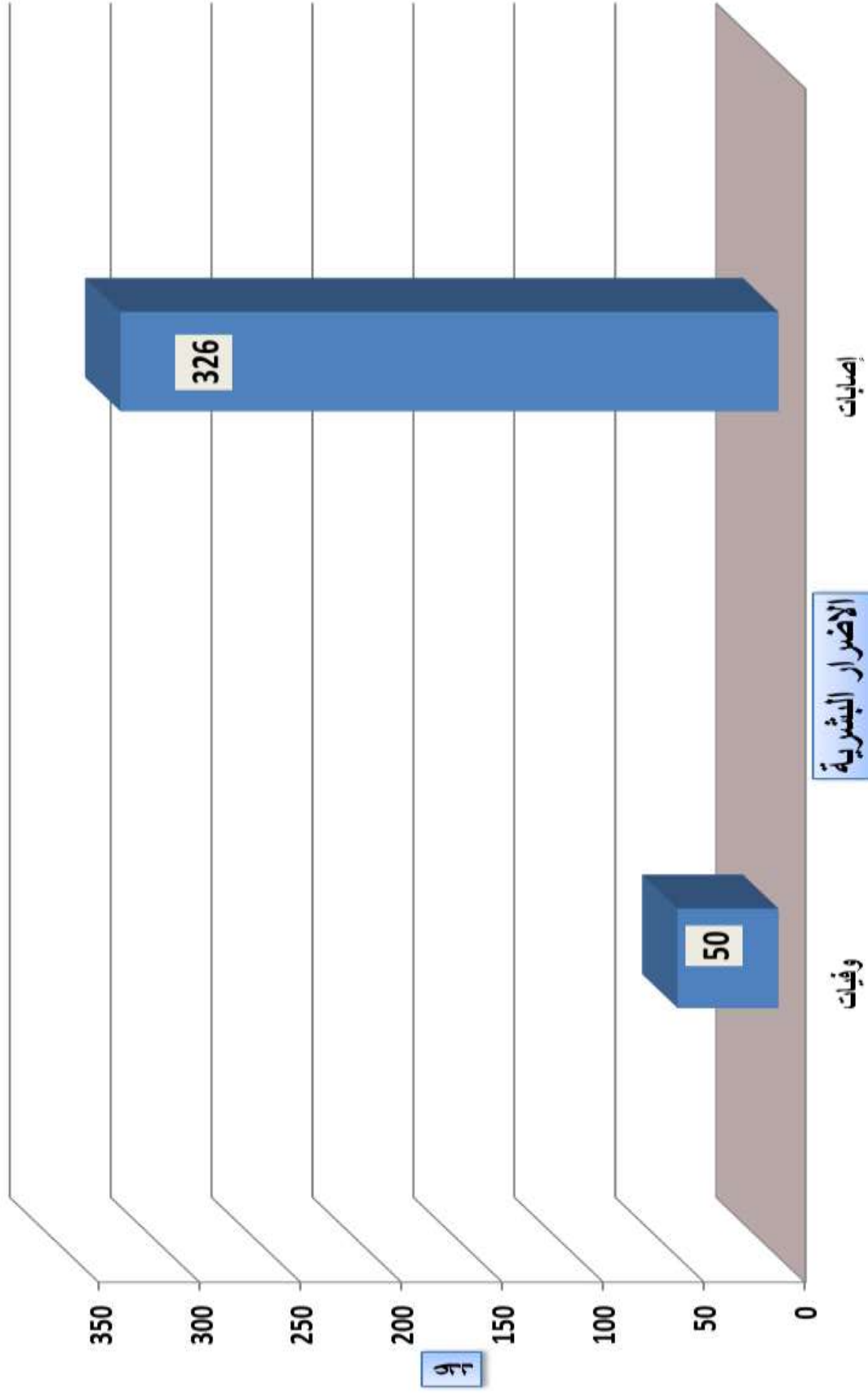
Source: Immigration Passport And Nationality Departement

المصدر : ادارة الهجرة والجوازات والجنسية/تعز

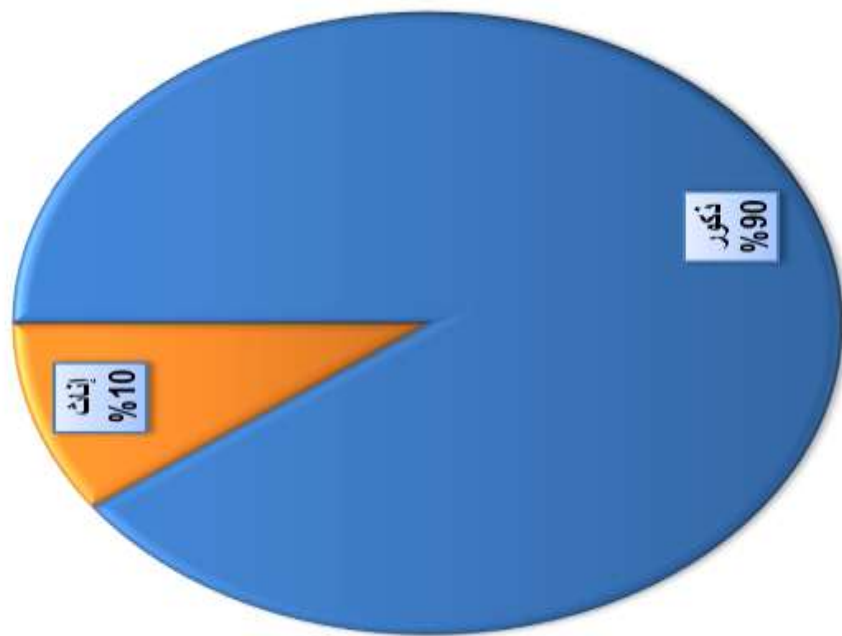
الشكل رقم (1) يوضح حوادث المركبات المسجلة حسب نوع الحادث وعدد المركبات للعام - 2022م



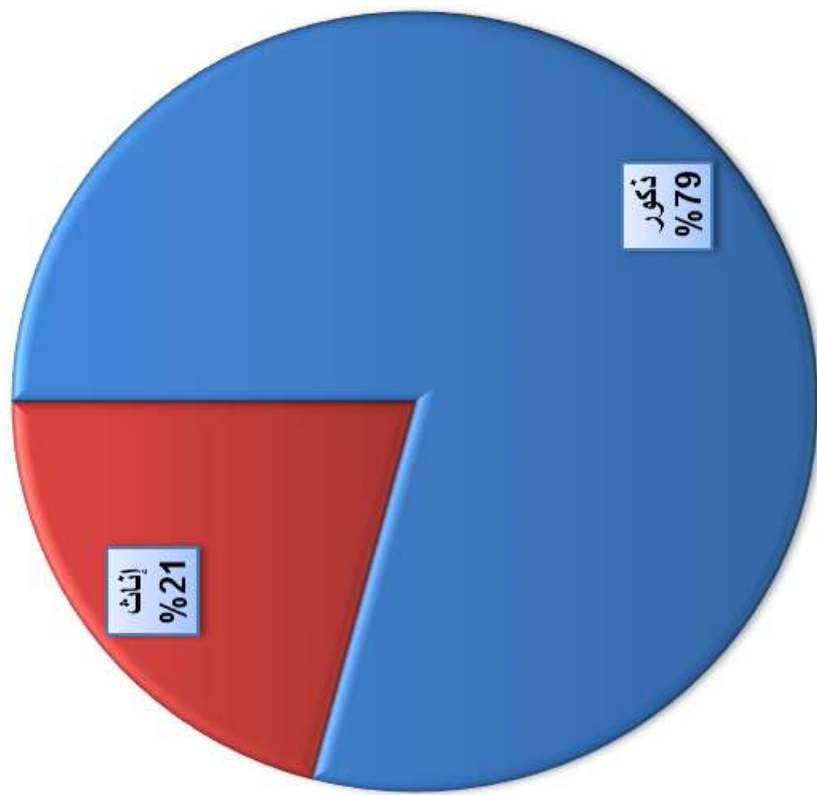
الشكل رقم (2) يوضح حوادث المركبات المسجلة حسب نوع الأشخاص المصابين والمتوفين للعام - 2022م



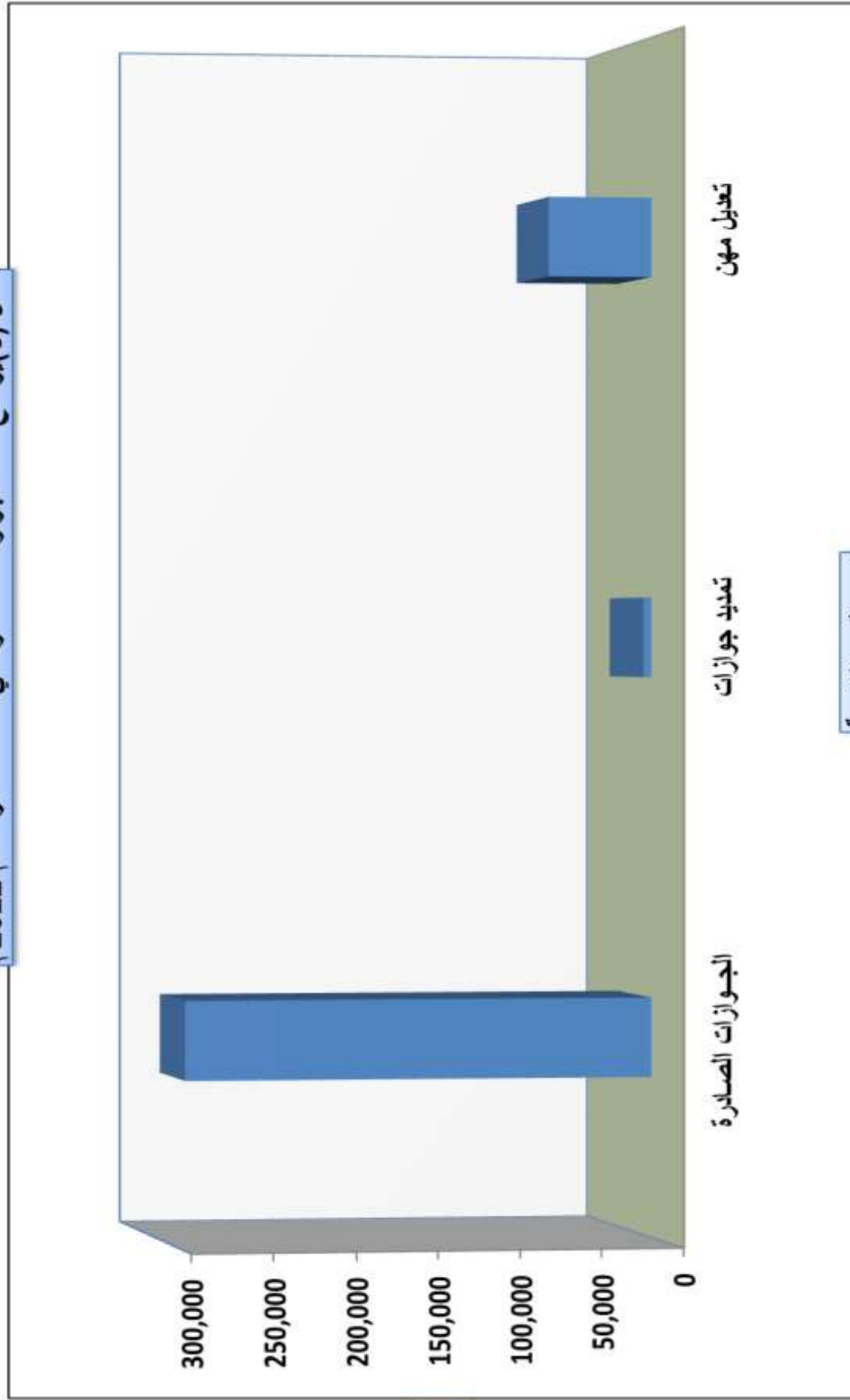
شكل (3) يوضح نسبة الوفيات حسب النوع في حوادث المركبات المسجلة للعام - 2022م



شكل (4) يوضح نسبة الاصابات حسب النوع في حوادث المركبات المسجلة للعام 2022م



شكل (5) يوضح عدد الجوازات الصادرة في محافظة نجر للعام 2022م




عدد

نوع تقديم الخدمة



الاتصالات و تقنية المعلومات

Communication and information technologies



Chapter

10

الفصل

الإتصالات وتقنية المعلومات

Communications & Information
Technology

الفهرس
Index

Table	رقم الجدول Table No	عنوان الجدول
Statistical Communication And Information Technology Indicators	1	المؤشرات الإحصائية للاتصالات وتقنية المعلومات
Telephone Capacity Stations And Operating Lines For The Year 2022	2	السعات الهاتفية المجهزة والخطوط العاملة للعام 2022م
Subscribers Number Of Various Communication Means For The Year 2022	3	عدد مشتركى وسائل الإتصالات بأنواعها المختلفة للعام 2022م
Telecomm Centers And Internet Cafes By Districts For The Year 2022	4	مراكز الإتصالات ومقاهى الإنترنت حسب المديريات للعام 2022م

STATISTICAL COMMUNICATION AND INFORMATION TECHNOLOGY INDICATORS FOR THE YEAR - 2022

INDICATORS	Unit	2022	وحدة القياس	المؤشرات
Telephone Stations Capacity	Line	123367	(خط)	سعة محطات الهاتف
Operational Telephone Lines	Line	83075	(خط)	عدد خطوط الهاتف العاملة
Teledensity (TP/100 Citizen)	(telephone/ 100 households)	2.16	(هاتف / مائة مواطن)	الكثافة الهاتفية (هاتف / مائة مواطن)
		41657	خط	الشاغر
Vacant Percentage To Occupation Lines	(vacant / equipped)	0.33	(الشاغر / المجهز)	نسبة الشاغر الي المجهز
Utilization Factor Rate	(operating / equipped)	0.67	(العامل / المجهز)	نسبة الاستفادة العامة
Additional Capacity Executed In The Same Year	Line	-0.07	(خط)	الزيادة في السعة المجهزة
Additional In Operating Lines	Line	0.0009	(خط)	الزيادة في الخطوط العاملة
Total Internet Subscribers	Subscriber	43200	(مشترك)	إجمالي مشتركى الانترنت
Total Mobile Subscribers	Subscriber	يخص الشركات	(مشترك)	إجمالي مشتركى السيار
Total Mobile Subscribers	Subscriber	يخص تليمن	(مشترك)	إجمالي مشتركى الهاتف الدولي
Total Telecommunication Centers Internet	Number	يخص تليمن	(عدد)	إجمالي مراكز الإتصالات ومقاهي الإنترنت

السعات الهاتفية المجهزة والخطوط العاملة للعام 2022- في محافظة تعز
TELEPHONE, CAPACITY STATIONS AND OPERATING LINES FOR THE YEAR 2022

Item	الخطوط الشاغرة للعام - 2022		الخطوط العاملة		السعة المجهزة		الديان	جدول رقم I
	2022	2022	2022	2022	2022	2022		
Central	18613	33941	8021	52554	القاهرة	السنترال		
	3806	8021	8798	11827	المظفر			
	7179	9957	12628	15977	صالحه			
	2671	283	1249	528	التعزیه			
	966	480	2677	1368	صبر الموادم			
	48	1851	1128	2296	مشرعة وحدنان			
	826	193	5615	240	ماوية			
	240	1700	2076	336	حيفان			
	606	307	1296	567	المسراج			
	1646	-	480	480	خدير			
	47	1019	567	480	الصلو			
	376	508	4420	5967	المخاء			
	29	498	210	384	موزع			
	-	198	-	-	الوازعية			
	277	-	1296	-	شرعب السلام			
	59	2746	567	-	شرعب الروثة			
	174	3877	672	-	المعافر			
	282	2746	480	-	المواسط			
	-	3877	-	-	جبل حبشي			
	1674	197	4420	-	مقينة			
	2090	349	5967	-	الشمائيتين			
	13	1365	210	-	باب المنذب			
	35	83075	384	-	سامع			
	-	123367	-	-	CDMA			
Total	41657	83075	123367		الاجمالي العام			

المصدر : المؤسسة العامة للاتصالات السلكية واللاسلكية/ تعز

عدد مشتركى وسائل الإتصالات باتواعها المختلفة للعام - 2022م

SUBSCRIBERS NUMBER OF VARIOUS COMMUNICATION MEANS

FOR THE YEARS - 2022

TABLE NO .2

جدول رقم 2

Item	Years	2022	
		الأعوام	البيان
International telephone			الهاتف الدولي
Mobile telephone		خاص بشركة تيليم	الهاتف السيار
Internet		43,200	الإنترنت

source:Public Telecommunication Corporation/

المصدر : المؤسسة العامة للإتصالات السلكية واللاسلكية/00000000

مراكز الإتصالات ومقاهي الإنترنت حسب المديرية للعام 2022م

TELECOMM CENTERS AND INTERNET CAFES BYDISTRICTS

FOR THE YEARS - 2022

جدول رقم 3	TABLE NO. 3			
المديرية	الإجمالي	المقاهي	المراكز	البيان
District	Total	Internet Cafes	Centers	
المحافظة- تعز	2,986	2022	2022	2986
الإجمالي	2,986	-	-	2986

المصدر : المؤسسة العامة للإتصالات السلكية واللاسلكية/تعز



المالية

Finance



Chapter

11

الفصل

Finance

المالية

Table	رقم الجدول Table No.	عنوان الجدول
Main Financial Indicators For The Year 2022 (Value In 000 Rial)		أهم المؤشرات المالية للعام 2022م (القيمة بالالف ريال)
Current Revenues For The Year 2022 (Value In Rial)	1	الإيرادات الجارية للعام 2022م (القيمة بالريال)
Current Expenditure For The Year 2022 (Value In Rial)	2	النفقات الجارية للعام 2022م (القيمة بالريال)
General Revenues For The Year 2022 (Value In Rial)	3	الإيرادات العامة للعام 2022م (القيمة بالريال)
General Expenditures For The Year 2022 (Value In Rial)	4	النفقات العامة للعام 2022م (القيمة بالريال)
Current Revenues Of Central And Local Authority For The Year 2022 (Value In Rial)	5	الإيرادات الجارية للسلطة المركزية والمحلية للعام 2022م (القيمة بالريال)
Current Expenditures Of Central And Local Authority For The Year 2022 (Value In Rial)	6	النفقات الجارية للسلطة المركزية والمحلية للعام 2022م (القيمة بالريال)
General Revenues Of Central & Local Authority For The Year 2022 (Value In Rial)	7	الإيرادات العامة للسلطة المركزية والمحلية للعام 2022م (القيمة بالريال)
General Expenditures Of Central & Local Authority For The Year 2022 (Value In Rial)	8	النفقات العامة للسلطة المركزية والمحلية للعام 2022م (القيمة بالريال)
Total Of General Revenues And Expenditures In Offices For The Year 2022 (Value In Rial)	9	إجمالي الإيرادات والنفقات العامة للمكاتب للعام 2022م (القيمة بالريال)
General Revenues And Expenditures In Offices For The Year 2022 (Value In Rial)	10	الإيرادات العامة لمكاتب السلطة المركزية والسلطة المحلية للعام 2022م (القيمة بالريال)
General Revenues And Expenditures In Offices For The Year 2022 (Value In Rial)	11	النفقات العامة لمكاتب السلطة المركزية والسلطة المحلية للعام 2022م (القيمة بالريال)
Actual Local And Sharing Revenues By Districts For The Year 2022 (Value In Rial)	12	الإيرادات الفعلية المحلية والمشاركة على مستوى المديريات للعام 2022م (القيمة بالريال)
Actual Local Expenditures By Districts For The Year 2022(Value In Rial)	13	النفقات الفعلية المحلية على مستوى المديريات للعام 2022 م (القيمة بالريال)

Cont. Index Finance		تابع فهرس المالية
Table	رقم الجدول Table No.	عنوان الجدول
Insurance Premiums Receivable And Amounts Paid For Claims In Insurance And Reinsurance Company For The Year 2022 (Value In Rial)	14	بدلات التأمين المقبوضة والمبالغ المدفوعة لقاء التعويضات في شركة التأمين وإعادة التأمين للعام 2022 م (القيمة بالريال)
Summary Of Closing Statement And Profit And Loss Statement Of Insurance And Reinsurance Company For The Year -2022 (Value In Rial)	15	ملخص الحسابات الختامية وحسابات الأرباح والخسائر لشركة التأمين وإعادة التأمين للعام 2022م (القيمة بالريال)
Summary Of Closing Statement And Profit And Loss Statement Of National Bank Of Yemen For The Year 2022 (Value In Thousand Rial)	16	ملخص الحسابات الختامية وحسابات الأرباح والخسائر للبنك الأهلي اليمني للعام 2022م (القيمة بالآلاف الريال)
Summary Of Closing Statement And Profit And Loss Statement Of Commercial Bank For The Year 2022 (Value In Thousand Rial)	17	ملخص الحسابات الختامية وحسابات الأرباح والخسائر للبنك التجاري للعام 2022م (القيمة بالآلاف الريال)
Summary Of Closing Statement And Profit And Loss Statement Of Alarabi Bank For The Year 2022 (Value In Thousand Rial)	18	ملخص الحسابات الختامية وحسابات الأرباح والخسائر للبنك العربي للعام-2022م (القيمة بالآلاف الريال)
Summary Of Closing Statement And Profit And Loss Statement Of Agriculture Cooperative Bank For The Year 2022(Value In Thousand Rial)	19	ملخص الحسابات الختامية وحسابات الأرباح والخسائر لبنك التسليف التعاوني الزراعي للعام-2022م (القيمة بالآلاف الريال)
Summary Of Closing Statement And Profit And Loss Statement Of Saba Islamic Bank For The Year 2022 (Value In Thousand Rial)	20	ملخص الحسابات الختامية وحسابات الأرباح والخسائر لبنك سبأ الإسلامي للعام 2022م (القيمة بالآلاف الريال)
Summary of Closing Statement and Profit And Loss Statement Of Islamic Bank Of Yemen For The Year 2022 (Value In Thousand Rial)	21	ملخص الحسابات الختامية وحسابات الأرباح والخسائر للبنك الإسلامي اليمني للعام -202 م (القيمة بالآلاف الريال)
Summary Of Closing Statement And Profit And Loss Statement Of Yemen & Gulf Bank For The Year 2022 (Value In Thousand Rial)	22	ملخص الحسابات الختامية وحسابات الأرباح والخسائر لبنك اليمن والخليج للعام 2022 م (القيمة بالآلاف الريال)
Summary Of Closing Statement And Profit And Loss Statement Of Yemen & Kuwait Bank For Trade For The Year 2022 (Value In Thousand Rial)	23	ملخص الحسابات الختامية وحسابات الأرباح والخسائر لبنك اليمن والكويت لتجارة والاستثمار للعام 2022 م (القيمة بالآلاف الريال)
Distribution Of Workers In Banks And Branches By Education Status And Nationality For The Year 2022	24	توزيع العاملون في المصارف وفروعها حسب الحالة التعليمية والجنسية لعام 2022م
Total Of Banks And Their Branches And Their Automatic Transfer Machines (A.T.M) During The Year For 2022	25	إجمالي البنوك وفروعها وإجمالي الصراف الآلي خلال عام 2022م
Average Exchange Rate For Selling And Buying U.S Dollar Against Yemeni Rial For The Year 2022	26	متوسط سعر البيع و الشراء للدولار مقابل الريال اليمني لعام 2022 م
Average Exchange Rates For Selling And Buying U.S Dollar Against Yemeni Rial For The Year 2022	27	متوسطات أسعار البيع والشراء للدولار مقابل الريال اليمني للعام 2022 م

MAIN FINANCIAL INDICATORS FOR THE YEARS/ 2022 (VALUE IN 000 RIAL)

Item	Years		2022	البيان
	%	القيمة Value		
A- Total Of General Expenditures Of..... Governorate			77,432,683,152	أ - إجمالي النفقات العامة م / تعز
Current Expenditures			72,443,987,660.20	النفقات الجارية
Service And Commodities Expenditures			1,815,244,868.76	النفقات السلعية والخدمية
Current Remittance Expenditures			53,203,772.00	النفقات التحويلية الجارية
Investment Expenditures			3,120,246,851.00	النفقات الرأسمالية والاستثمارية
Compensatoin Of Employees			68,184,351,365.19	الرواتب والأجور
B- Total Of General Revenues In..... Governorate			18,426,763,392.37	ب - إجمالي الإيرادات العامة م / تعز
Tax Revenues			16,640,026,503.30	إيرادات ضريبية
Service Revenues			1,786,736,889.07	إيرادات خدمية
State Property Revenues			0	إيرادات أملاك الدولة
Capital Revenues			0	إيرادات رأسمالية

الإيرادات الجارية للعام 2022 م (القيمة بالريال)

CURRENT REVENUES FOR THE YEAR - 2022 (VALUE IN RIAL)

جدول رقم 1

Item	Year	لعام البيان
Total Of Current Revenues (1st+2nd+3rd)	2022	إجمالي الإيرادات الجارية (أولاً + ثانياً + ثالثاً)
1-First:Tax Revenues (A+B) :-	0	أولاً: إيرادات ضريبية (أ+ب) :-
A- Direct Taxes :-	0	أ- الضرائب المباشرة :-
1- Zakat Revenues	0	1- إيرادات الزكاة
2- Income Taxes	0	2- ضرائب الدخل
3- Capital And Used Property Taxes	0	3- ضرائب على رأس المال واستعمال الملكية
B- Indirect Taxes:-	0	ب- الضرائب الغير مباشرة :-
1- Custom Duties & Taxes	0	1- ضرائب ورسوم جمركية
2- Consumption Taxes	0	2- ضرائب على الاستهلاك
3- Stamp Taxes	0	3- ضرائب على الدمغة
4- Production Taxes	0	4- ضرائب على الانتاج
5- Other Indirect Taxes	0	5- ضرائب ورسوم سيادية أخرى
2- Second : Service Revenues	0	ثانياً-إيرادات خدمية
1- Agricultural Services	0	1- الخدمات الزراعية
2- Services Of Urban Planing Housing	0	2- خدمات التخطيط الحضري والاسكان
3- Communication And Transportation Services	0	3- خدمات المواصلات والنقل
4- Economic Services	0	4- الخدمات الاقتصادية

CURRENT REVENUES FOR THE YEAR - 2022 (VALUE IN RIAL)

TABLE NO. 1 CONT.		تابع جدول رقم 1
Item	Year	للعام البيان
5- Justice Services	2022	0
6- Security Services		0
7- Educational Services		0
8- Health Services		0
9- Social Services		0
10- Cultural Tourism And Information Services		0
3-Third: State Property Revenues		0
1- Government Revenues From Profit Surplus		0
2- Agricultural & Fishing Revenues		0
3- Oil Mineral And Local Stonepits		0
4- Industrial Revenues		0
5- Real Estate And Transferred Capital Revenues		0
6- Miscellaneous And Exceptional Revenues		0

Source: Closing Accounts Ministry Of Finance Taiz Office

المصدر : الحسابات الختامية -- (مكتب تعز)

CURRENT EXPENDITURE FOR THE YEAR - 2022 (VALUE IN RIAL)

جدول رقم 2	
Item	Year
Total Of Current Expenditure (A+B+C)	2022
البيان اجمالي النفقات الجارية (أ+ب+ج)	77,432,683,151.96
أجور و تعويضات العاملين	72,443,987,660.20
أ- المرتبات والأجور ومافي حكمها :	72,443,987,660.20
1- المرتبات الاساسية	60,012,636,346.88
2_ المرتبات والأجور التعاقدية والموقته	324,668,432.00
3- اجور العمل الاضافي والمكافآت	247,454,400.00
4- البدلات	7,599,592,186.31
5- حصة الحكومة في معاشات التقاعد	3,651,117,111.96
6- حصة الحكومة في الضمان والتأمينات الاجتماعية	608,519,183.05
ب- النفقات السلعية والخدمات	1,815,244,868.76
1- ادوات كتابية ومكتبية وكتب ومطبوعات	103,020,975.00
2- وقود وزيوت وصيانة وسائل النقل	135,691,330.00
3- أدوية وأغذية وملبوسات ونفقات سلعية متنوعة	931,520,873.00
4- الايجارات	77,083,965.80
5- مياه وانارة واتصالات	54,585,699.96
6- نفقات الصيانة	146,693,263.00

النفقات الجارية للعام - 2022م (القيمة بالريال)

CURRENT EXPENDITURE FOR THE YEARS -2021 (VALUE IN RIAL)

TABLE NO . 2 CONT.		تابع جدول رقم 2	
Item	Year	2022	للعام البيان
7- Transportation		230,664,172.00	7- نقل وانتقالات عامة
8- Training And Scholarship Expenditure		2,103,920.00	8-نفقات التدريب والبعثات الدراسية
9- Miscellaneous Service Expenditures		133,880,670.00	9- نفقات خدمية متنوعة
And Public Debt Interest		53203772.00	ج- النفقات التحويلية الجارية
			وفوائد الدين العام
1- Compensation , Fines And Emergency Expenditures		0.00	1- تعويضات وغرامات و نفقات طارئة
2-Social Security And Nonemployee Allowance		53,203,772.00	2- الضمان الاجتماعي وإعاشة لغير الموظفين
3- Subsidies		0.00	3- الاعانات
		3,120,246,851.00	د-اكتساب الأصول غير المالية
		3,120,246,851.00	اكتساب الأصول الثابتة

Source :Closing Accounts Ministry Of Finance (Taiz Office)

المصدر : الحسابات الختامية - وزارة المالية - (مكتب تعز)

الإيرادات العامة للعام 2022م (القيمة بالريال)

GENERAL REVENUES FOR THE YEAR - 2022 (VALUE IN RIAL)

TABLE NO. 3

جدول رقم 3

Item	Year	2022	للعام	البيان
Tax Revenues		16,640,026,503		إيرادات ضريبية
Service Revenues		1,786,736,889		إيرادات خدمية
State Property Revenues		0		إيرادات املاك الدولة
Capital Revenues		0		إيرادات رأسمالية
Total Of General Revenues		18,426,763,392		اجمالي الإيرادات العامة

Source : Closing Accounts Ministry Of Finance (Taiz Office)

المصدر : الحسابات الختامية - - (مكتب تعز)

النفقات العامة للعام - 2022م (القيمة بالريال)

GENERAL EXPENDITURES FOR THE YEAR - 2022 (VALUE IN RIAL)

TABLE NO. 4

جدول رقم 4

Item	Years	2022	للعام البيان
Personal Expenditures		72,443,987,660	نفقات شخصية
Services Expenditures		1,815,244,869	نفقات سلعية وخدمية
Remittance Expenditures		53,203,772	نفقات تحويلية
Capital & Investment Expenditures		3,120,246,851	نفقات رأسمالية وإستثمارية
Total Of General Expenditures		77,432,683,152	اجمالي النفقات العامة

Source: Closing Accounts Ministry Of Finance (Taiz Office)

المصدر: الحسابات الختامية - مكتب تعز

CURRENT REVENUES OF CENTRAL AND LOCAL AUTHORITY FOR THE YEAR 2022 (VALUE IN RIAL)

NO. 5 CONT.	Year	2022			للعام	البيان	
		الإجمالي Total	السلطة المحلية				السلطة المركزية Central Authority
			مشارك Sharing	محلي Local			
	Current Revenues (1+2+3)	18,426,763,392	3,533,314,840	1,629,472,170	13,263,976,382	الإيرادات الجارية (1+2+3)	
	FIRST: Tax Revenues (A+B)	16,640,026,503	2,249,655,563	1,247,446,513	13,142,924,427	أولاً: إيرادات ضريبية (أ + ب)	
	A- Direct Tax	2,758,532,104	2,137,229,973	621,302,131	12,896,435,707	أ-الضرائب المباشرة :	
	1- Zakat Revenues	1,013,268,654	506,634,327	506,634,327	0	1- إيرادات الزكاة	
	2- Income Tax	228,352,198	202,558,616	25,793,582	12,896,435,707	2- ضرائب الدخل	
	3- Capital & Used Property Tax	1,516,911,252	1,428,037,030	88,874,222	0	3- ضرائب على رأس المال والملكية	
	B- Indirect Tax:	187,496,335	312,428	0	187,183,907	ب- الضرائب الغير مباشرة	
	1- Custom Duties Tax	312,428	312,428	0	187,183,907	1-ضرائب ورسوم جمرك	
	2- Consumption Tax	0	0	0	0	2-ضرائب على الإستهلاك	
	3- Stamp Tax	0	0	0	0	3-ضرائب على الدفعة	
	4- Production Tax	0	0	0	0	4-ضرائب على الإنتاج	
	5- Other Indirect Tax	0	0	0	0	5-ضرائب ورسوم سيادية	
	Second: Service Revenues	738,257,544	112,113,162	626,144,382	59,304,814	ج- أخرى ومتنوعة	
	1- Agricultural Services	14,069,576	95,000	13,974,576	250,308	1-الخدمات الزراعية	
	2-Services Of Urban Planning & Housing	43,136,790	575,675	42,561,115	0	2-خدمات التخطيط الحضري والإسكان	
	3- Communication & Transportation Services	15,536,412	0	15,536,412	0	3-خدمات المواصلات والنقل	
	4- Economic Services	49,899,927	49,899,927	0	0	4-الخدمات الاقتصادية	
	5- Justice Services	174,065,278	0	174,065,278	120,186,937	5-خدمات العدل	

ملاحظة : الإيرادات المحلية بدون الباب الثالث (المنتج).

تم إضافة الفقرة (ج) أخرى ومتنوعة للإيرادات الضريبية

CURRENT REVENUES OF CENTRAL AND LOCAL AUTHORITY FOR THE YEAR 2022 (VALUE IN RIAL)

Item	Year	2022			البيان
		الإجمالي Total	السلطة المحلية		
			Local Authority مشترك Sharing	محلي Local	
6-Security Services		1,244,364,103	1,215,093,803	29,270,300	6-خدمات الأمن
7-Educational Services		44,484,827	0	44,484,827	7-الخدمات التعليمية
8-Health Services		17,628,872	17,628,872	0	8-الخدمات الصحية
9-Social Services		366,000	366,000	0	9-الخدمات الاجتماعية
10-Cultural Tourism & Information Services		2,392,098	0	2,392,098	10-خدمات ثقافية وإعلامية وسياحية
11-أخرى ومتنوعه		59,741,051	0	59,741,051	11-أخرى ومتنوعه
Third:					ثالثاً:
State Property Revenues					إيرادات أملاك الدولة
1- Government Revenues From Profit Surplus		0	0	0	1-إيرادات الحكومة من فائض الأرباح
2- Agricultural & Fishing Revenues		0	0	0	2-إيرادات زراعية وسمكية
3- Oil Mineral & Local Stonepits		0	0	0	3-إيرادات النفط والمعادن والمحاجر المحلية
4- Industrial Revenues		0	0	0	4-إيرادات صناعية
5- Real Estate & Transferred Capital Revenues		0	0	0	5-إيرادات عقارية وأموال
6- Miscal Laneous Exceptional Reveeues		0	0	0	6-إيرادات مختلفة وإستثنى

ملاحظة : تم إضافة الفقرة (11) أخرى ومتنوعة للإيرادات الخدمية

CURRENT EXPENDITURES OF CENTRAL AND LOCAL AUTHORITY FOR THE YEARS 2022(VALUE IN RIAL)

NO. 6 CONT.	Years	2,022			البيان
		الإجمالي Total	السلطة المحلية Local Authority	السلطة المركزية Central Authority	
		77,432,683,152	71,981,171,606	5,451,511,546	إجمالي التفقات الجارية (أ+ب+ج+د)
		72,443,987,660	67,791,113,160	4,652,874,500	أ- أجور وتعويضات العاملين
		68,184,351,365	63,774,991,925	4,409,359,440	المرتبات والأجور ومافي حكمها
		60,012,636,347	57,598,407,984	2,414,228,362	1-المرتبات الأساسية
		324,668,432	270,802,232	53,866,200	2- المرتبات والأجور التعاقدية والموقنة
		247,454,400	180,122,400	67,332,000	3- أجور العمل الإضافي والمكافآت
		7,599,592,186	5,725,659,309	1,873,932,877	4- البدلات
		3,651,117,112	3,442,389,669	208,727,443	5- حصة الحكومة في معاشات التقاعد
		608,519,183	573,731,565	34,787,618	6-حصة الحكومة في الضمان والتأمينات الاجتماعية
		0	0	0	7 - نفقات غير مبرورة
		0	0	0	8-نفقات غير مصنفة
		1,815,244,869	1,068,263,595	746,981,274	ب- النفقات السلعية والخدمية
		103,020,975	85,799,057	17,221,918	1-أدوات كتابية و مكتبية وكتب ومطبوعات
		135,691,330	93,282,576	42,408,754	2- وقود وزيوت وصيانة وسائل النقل
		931,520,873	409,696,980	521,823,893	3-أدوية وغذية وملبوسات ونفقات ملبسة متنوعة
		77,083,966	75,283,966	1,800,000	4-الإيجارات

جدول رقم 6

CURRENT EXPENDITURES OF CENTRAL AND LOCAL AUTHORITY FOR THE YEARS 2022 (VALUE IN RIAL)

Item	Year	2,022			البيان
		الإجمالي Total	السلطة المحلية Local Authority	السلطة المركزية Central Authority	
5- Water Lighting & Communication		54,585,700	14,795,143	39,790,557	5- مياه وإنارة وإتصالات
6-Maintenance Expenditures		146,693,263	141,106,690	5,586,573	6-نفقات الصيانة
7- Transportation		230,664,172	134,392,195	96,271,977	7-نقل وإنتقالات عامة
8- Training & Scholarship Expenditures		2,103,920	1,563,920	540,000	8- نفقات التدريب والبعثات الدراسية
9- Miscellaneous Services Expenditures		133,880,670	112,343,068	21,537,602	9- نفقات خدمات متنوعة
4- Not Distributed Expenditures		0	0	0	10-نفقات غير موزعة
5- Not Classified Expenditures		0	0	0	11-نفقات غير مصنفة
C- Current Remittance Expenditures & Public Debt Interest		53,203,772	1,548,000	51,655,772	ج - النفقات التحويلية الجارية وفوائد الدين العام
1- Compen Station Fines & Emergency Expenditures		0	0	0	1- تعويضات وغرامات ونفقات طارئة
2- Social Security & Nonemployee Allowance		53,203,772	1,548,000	51,655,772	2-الضمان الإجتماعي وإعاشة لغير الموظفين
3- Subsidies		0	0	0	3-الإعانات
4- Not Distributed Expenditures		0	0	0	4- نفقات غير موزعة
5- Not Classified Expenditures		0	0	0	5- نفقات غير مصنفة
		3,120,246,851	3,120,246,851	0	د-اكتساب الأصول غير المالية
		3,120,246,851	3,120,246,851	0	اكتساب الأصول الثابتة

ملاحظة : تم إضافة الفقرة (د) اكتساب الأصول غير المالية باب رابع.

GENERAL REVENUES OF CENTRAL & LOCAL AUTHORITY FOR THE YEAR - 2022 (VALUE IN RIAL)

Item	Year	2,022			البيان	
		الإجمالي Total	السلطة المحلية			السلطة المركزية Central Authority
			مشارك Local Authority Sharing	محلي Local		
Tax Revenues	16,640,026,503	2,249,655,563	1,247,446,513	13,142,924,427	الإيرادات الضريبية	
Service Revenues	1,786,736,889	1,283,659,277	382,025,657	121,051,955	إيرادات خدمية	
State Property Revenues	0	0	0	0	إيرادات أملاك الدولة	
Capital Revenues	0	0	0	0	إيرادات رأسمالية	
Total Of General Revenues	18,426,763,392	3,533,314,840	1,629,472,170	13,263,976,382	العامة إجمالي الإيرادات	

Source : Closing Accounts Ministry Of Finance (Taiz Office)

المصدر : الحسابات الختامية - وزارة المالية - (مكتب تعز)

TABLE NO. 7 CONT.

تابع جدول رقم 7

النفقات العامة للسلطة المركزية والمحلية للعام - 2022م (القيمة بالريال)

GENERAL EXPENDITURES OF CENTRAL & LOCAL AUTHORITY FOR THE YEAR - 2022 (VALUE IN RIAL)

TABLE NO. 8 CONT.

تابع جدول رقم 8

Item	Year	2022			البيان
		الإجمالي Total	السلطة المحلية Local Authority	السلطة المركزية Central Authority	
Personal Expenditures		72,443,987,660.20	67,791,113,160.07	4,652,874,500.13	النفقات الشخصية
Goods & Services Expenditures		1,815,244,868.76	1,068,263,594.80	746,981,273.96	النفقات السلعية والخدمية
Remittance Expenditures		53,203,772.00	1,548,000.00	51,655,772.00	النفقات التحويلية
Capital And Investement Expenditures		3,120,246,851.00	3,120,246,851.00	0.00	النفقات الراسمالية والاستثمارية
Total Of General Expenditures		77,432,683,152	71,981,171,606	5,451,511,546	اجمالي النفقات العامة

Source :Closing Accounts Ministry Of Finance (Taiz Office)

المصدر : الحسابات الختامية -وزارة المالية- مكتب تعز

TOTAL OF GENERAL REVENUES AND EXPENDITURES IN OFFICES FOR THE YEAR - 2022 (VALUE IN RIAL)

TABLE NO. 9 CONT

جدول رقم 9

The Office	Year	2,022		المكتب
		نفقات Expenditure	إيرادات Revenues	
Community College		0	0	كلية المجتمع
Commercial Court		109,492,092	0	المعهد الوطني
..... University		0	0	المحكمة التجارية
High Institute Of Guidance		0	0	جامعة تعز
Guidance An Moral Information		171,089,113	1,838,497	المعهد العالي للإرشاد
Commerce & Industry		238,596,104	56,345,444	التوجيه والإرشاد
Transport		65,120,982	29,031,725	الصناعة والتجارة
Communication		0	0	النقل
Electricity		0	0	الاتصالات
Water & Environment		0	0	الكهرباء
Fish Wealth		0	0	المياه والبيئة
Agriculture & irrigation		559,471,056	5,767,740	الثروة السمكية
Lands & Measurement		156,277,071	49,054,126	الزراعة والري
Public Works		1,184,891,971	139,853,960	الأراضي والمساحة
Information		47,516,527	155,567	الأشغال العامة
Environment Protection		8,723,778	0	الإعلام
Information Institute		0	0	حماية البيئة
Culture		103,766,791	1,795,118	المعهد الإعلامي
Tourism		76,470,974	6,269,104	الثقافة
Public Authority For Tourism Development		0	0	السياحة
Public Authority For Books		5,655,494	0	الهيئة العامة للتنمية السياحية
National Center For Documentation		0	0	الهيئة العامة للكتاب
Historical Cities		0	0	المركز الوطني للوثائق
Archaeology		51,913,724	444,499	المدن التاريخية
Youth		85,768,948	932,671	الإتار
Martyrize Families		60,745,063	61,128	الشباب
Labour & Social Affairs		385,929,256	6,043,151	أسر الشهداء
Health & Population		4,813,741,161	157,070,692	الشؤون الإجتماعية والعمل
Vocational Training		1,415,620,563	29,423,109	الصحة والسكان
Studies Center		0	0	التعليم الفني
Blood Bank		8,216,252	57,910	مركز الدراسات
				بنك الدم

إجمالي الإيرادات والنفقات العامة للمكاتب للعام 2022م (القيمة بالريال)

TOTAL OF GENERAL REVENUES AND EXPENDITURES IN OFFICES FOR THE YEAR - 2022 (VALUE IN RIAL)

TABLE NO. 9 CONT.

تليج جدول رقم 9

The Office	Year		للعام
	نفقات Expenditure	إيرادات Revenues	
Litteracy Organization	64,455,492	56,905	جهاز محو الأمية
Research Center	0	0	مركز البحوث
Education	56,971,528,687	422,883,340	التربية
Prisons	337,922,609	0	السجون
Passports	9,889,450	1,274,113,320	الجوازات
Civil Affairs	0	47,230,100	الأحوال المدنية
Interior	200,000,000	80,175,312	الداخلية
Local Administration	1,492,694,112	1,067,231,727	الإدارة المحلية
Income Tax	444,116,084	14,528,822,092	الضرائب
Customs	99,694,481	194,227,039	الجمارك
Central Accounty	0	0	الإعتمادات المركزية
Finace	886,568,358	6,590,496	المالية
Public Institute	109,102,370	0	المعهد الوطني
Public Services & Insurance	405,414,875	7,481,748	الخدمة والتأمينات
Statistics	28,288,674	315,559	الإحصاء
Planning And International Cooperation	40,404,554	1,277,290	التخطيط والتعاون الدولي
Law Affairs	127,485,808	1,930,216	الشؤون القانونية
Immigrant	23,141,040	55,232	المغتربين
Foreign Affairs	2,885,950,725	0	الخارجية
Water Resources	0	2,064,780	الموارد المائية
Higher Committee For Voiting	35,318,267	0	اللجنة العليا للإنتخابات
Attorney General	43,651,728	11,647,294	النائبية العامة
Justice	1,368,217,123	296,220,649	وزارة العدل
Presidency Republic	1,675,224,205	0	رئاسة الجمهورية
Local Government	0	0	المجلس المحلي
Coastal Guard	0	0	خفر السواحل
Central Laboratory	70,993,157	0	المختبرات المركزية
Fisheries	0	0	المصائد السمكية
	557,313,353	0	الرقابة والمحاسبة
	6,301,080	295,853	مركز الإطراف الصناعية
Petroleum	0	0	النفط
General Total	77,432,683,152	18,426,763,392	الإجمالي العام

Source :Closing Accounts Ministry Of Finance (Iaiz Office)

المصدر : الحسابات الختامية -وزارة المالية- (مكتب تجز)

الإيرادات العامة لمعالي السلطة المركزية والسلطة المحلية للعام - 2022م (القيمة بالريال)
 GENERAL REVENUES IN OFFICES OF CENTRAL & LOCAL AUTHORITY FOR THE YEAR - 2022 (VALUE IN RIAL)

Year	2.022			المكتب
	الإجمالي Total	السلطة المحلية Local Authority مشارك Sharing	السلطة المركزية Central Authority	
Community College	0	0	0	كلية المجتمع
Commercial Court	0	0	0	المعهد الوطني
Commercial University	0	0	0	المحكمة التجارية
High Institute Of Guidance	0	0	0	جامعة تعز
Guidance An Moral Information	1,838,497	0	10,548	المعهد العالي للإرشاد
Commerce & Industry	56,345,444	50,422,626	0	التوجيه والإرشاد
Transport	29,031,725	0	18,137,725	الصناعة والتجارة
Communication	0	0	0	النقل
Electricity	0	0	0	الاتصالات
Water & Environment	0	0	0	الكهرباء
Fish Wealth	0	0	0	المياه والبيئة
Agriculture & Irrigation	5,767,740	352,750	0	الثروة السمكية
Lands & Measurement	49,054,126	395,000	3,447,298	الزراعة والري
Public Works	139,853,960	2,671,528	0	الأراضي والمساحة
Information	155,567	0	155,567	الأشغال العامة
Environment Protection	0	0	0	الإعلام
Information Institute	0	0	0	حماية البيئة
Culture	1,795,118	0	1,795,118	المعهد الإعلامي
Tourism	6,269,104	0	6,269,104	الثقافة
Public Authority For Tourism Development	0	0	0	السياحة
Public Authority For Books	0	0	0	الهيئة العامة للتنمية السياحية
National Center For Documentation	0	0	0	الهيئة العامة للكتاب
Historical Cities	0	0	0	المركز الوطني للوثائق
Archaeology	444,499	0	149,999	المدن التاريخية
Youth	932,671	0	0	الأثار
Martyrize Families	61,128	0	61,128	الشباب
Labour & Social Affairs	6,043,151	403,049	0	اسر الشهداء
Health & Population	157,070,692	26,067,225	0	الشؤون الإجتماعية والعمل
Vocational Training	29,423,109	2,451,000	0	الصحة والسكان
Studies Center	0	0	0	التعليم الفني
	57,910	0	57,910	مركز الدراسات
				بنك الدم

جدول رقم 10

للعام

GENERAL REVENUES IN OFFICES OF CENTRAL & LOCAL AUTHORITY FOR THE YE+AI:J44AR- 2022 (VALUE IN RIAL)

Year	2,022			المكتب العام
	الإجمالي Total	Local Authority مشترك Sharing	السلطة المحلية Local محلي	
Literacy Orgnization	56,905	0	0	56,905
Research Center	0	0	0	0
Education	422,883,340	6,382,500	416,404,840	96,000
Prisons	0	0	0	0
Pass ports	1,274,113,320	1,271,150,070	1,195,000	1,768,250
Civil Affairs	47,230,100	0	47,230,100	0
Interior	80,175,312	80,175,312	0	0
Local Adminis tration	1,067,231,727	506,634,327	560,597,400	0
Income Tax	14,528,822,092	1,585,707,025	25,884,191	12,917,230,876
Customs	194,227,039	312,428	0	193,914,611
Central Accounty	0	0	0	0
Finance	6,590,496	0	6,590,496	0
Public Institute	0	0	0	0
Public Services & Insurance	7,481,748	0	7,481,748	0
Statistics	315,559	0	0	315,559
Planning And International Cooperation	1,277,290	0	1,277,290	0
Law Affairs	1,930,216	0	1,930,216	0
Immigrant	55,232	0	55,232	0
Foreign Affairs	0	0	0	0
Water Resources	2,064,780	190,000	0	1,874,780
Higher Committee For Voting	0	0	0	0
Attorney General	11,647,294	0	0	11,647,294
Justice	296,220,649	0	174,065,278	122,155,371
Presidency Republic	0	0	0	0
Local Government	0	0	0	0
Coastal Guard	0	0	0	0
Fisheries	0	0	0	0
	0	0	0	0
	295,853	0	0	295,853
	0	0	0	0
	0	0	0	0
Petroleum	0	0	0	0
General Total	18,426,763,392	3,533,314,840	1,629,472,170	13,263,978,404

Source :Closing Accounts Ministry Of Finance (Taiz Office)

المصدر : الحسابات الختامية -وزارة المالية- (مكتب تعز)

GENERAL EXPENDITURES IN OFFICES OF CENTRAL & LOCAL AUTHORITY FOR THE YEAR - 2022 (VALUE IN RIAL)

NO. 11 CONT. جدول رقم 11 للعام

Year	2022		المكتب
The office	الإجمالي Total	السلطة المحلية Local Authority	السلطة المركزية Central Authority
Community College	0	0	كلية المجتمع
Commercial Court	109,492,092	0	المعهد الوطني
University	0	0	المحكمة التجارية
High Institute Of Guidance	0	0	جامعة تمز
Guidance An Moral Information	171,089,113	0	المعهد العالي للإرشاد
Commerce & Industry	238,596,104	171,089,113	التوجيه والإرشاد
Transport	65,120,982	238,596,104	الصناعة والتجارة
Communication	0	65,120,982	النقل
Electricity	0	0	الاتصالات
Water & Environment	0	0	الكهرباء
Fish Wealth	0	0	المياه والبيئة
Agriculture & irrigation	559,471,056	0	الثروة السمكية
Land & Measurement	156,277,071	559,471,056	الزراعة والري
Public Works	1,184,891,971	0	الأراضي والمساحة
Information	47,516,527	1,184,891,971	الإشغال العامة
Environment Protection	8,723,778	47,516,527	الإعلام
Information Institute	0	0	حماية البيئة
Culture	103,766,791	103,766,791	المعهد الإعلامي
Tourism	76,470,974	76,470,974	الثقافة
Public Authority For Tourism Development	0	0	السياحة
Public Authority For Books	5,655,494	0	الهيئة العامة للتنمية السياحية
National Center For Documentation	0	0	الهيئة العامة للكتاب
Historical Cities	0	0	المركز الوطني للوثائق
Archaeology	51,913,724	0	المدن التاريخية
Youth	85,768,948	85,768,948	الأثار
Martyrize Families	60,745,063	0	الشباب
Labour & Social Affairs	385,929,256	385,929,256	أسر الشهداء
Health & Population	4,813,741,161	4,813,741,161	الشؤون الإجتماعية والعمل
Vocational Training	1,415,620,563	1,415,620,563	الصحة والسكان
Studies Center	0	0	التعليم الفني
Blood Bank	8,216,252	0	مركز الدراسات
			بنك الدم

التقانات العامة لمكاتب السلطة المركزية والسلطة المحلية للعام - 2022م (القيمة بالريال) GENERAL EXPENDITURES IN OFFICES OF CENTRAL & LOCAL AUTHORITY FOR THE YEAR - 2022 (VALUE IN RIAL)

The Office	2022		العام
	الإجمالي Total	السلطة المحلية Local Authority	
Literacy Orgnization	64,455,492	0	64,455,492
Research Center	0	0	0
Education	56,971,528,687	56,971,528,687	0
Prisons	337,922,609	0	337,922,609
Pass ports	9,889,450	0	9,889,450
Civil Affairs	0	0	0
Interior	200,000,000	0	200,000,000
Local Administration	1,492,694,112	1,492,694,112	0
Income Tax	444,116,084	0	444,116,084
Customs	99,694,481	0	99,694,481
Central Accounty	0	0	0
Finace	886,568,358	886,568,358	0
Public Institute	109,102,370	0	109,102,370
Public Services & Insurance	405,414,875	405,414,875	0
Statistics	28,288,674	0	28,288,674
Planning And International Cooperation	40,404,554	40,404,554	0
Law Affairs	127,485,808	127,485,808	0
Immigrant	23,141,040	23,141,040	0
Foreign Affairs	2,885,950,725	2,885,950,725	0
Water Resources	35,318,267	0	35,318,267
Higher Committee For Voiting	43,651,728	0	43,651,728
Attorney General	1,368,217,123	0	1,368,217,123
Justice	1,675,224,205	0	1,675,224,205
Presidency Republic	0	0	0
Local Government	0	0	0
Coastal Guard	0	0	0
Central Laboratory	70,993,157	0	70,993,157
	557,313,353	0	557,313,353
	6,301,080	0	6,301,080
Petroleum	0	0	0
General Total	77,432,683,152	71,981,171,606	5,451,513,568

Source :Closing Accounts Ministry Of Finance (Thiz Office)

المصدر : الحسابات الختامية -وزارة المالية- (مكتب تحز)

ACTUAL LOCAL AND SHARING REVENUES BY DISTRICTS FOR THE YEAR - 2022 (VALUE IN RIAL)

Years	2022			الأعوام
	%	مشارك Sharing	%	
CENTER OF GOVERNORATE	0	0	0	مركز المحافظة
		865,829,607.00		القاهرة
		1,137,431,640.00		المظفر
		772,387,605.00		صالة
		17,226,122.00		التعزية
		54,433,599.00		صبر الموادم
		28,508,593.00		مشرعة وحدتان
		39,944,676.00		المسراخ
		39,082,413.00		جبل حبشي
		11,685,063.00		المواسط
		51,372,844.00		المعافر
		312,592,641.00		الشمياتين
		19,127,169.00		موزع
		22,270,334.00		الوازعية
		128,082,488.00		المخا
		12,153,289.00		ذباب
		3,054,844.00		مقنبنة
		3,629,140.00		شرعب الرونه
		3,507,460.00		شرعب السلام
		2,543,200.00		خدبر
		1,685,780.00		سامع
		2,410,420.00		الصلو
		2,040,760.00		حيفان
		2,315,153.00		ماويه
Total		3,533,314,840		الإجمالي

NO. 12 CONT.

جدول رقم 12

Source :Closing Accounts Ministry Of Finance (Iaiz Office)

المصدر : الحسابات الختامية - وزارة المالية - (مكتب تجز)

ACTUAL LOCAL EXPENDITURES BY DISTRICTS FOR THE YEAR 2022 (VALUE IN RIAL)

TABLE NO. 13 CONT.

تابع جدول رقم 13

Year	2022	للعام
Item	القيمة value	البيان
	9,949,038,862.71	مركز المحافظة
	4,769,634,746.74	القاهرة
	4,998,610,299.08	المظفر
	3,772,556,519.33	صالة
	6,141,603,147.41	التعزية
	3,839,376,859.44	صبر الموادم
	1,243,959,289.83	مشرعة وحدتان
	2,369,043,995.12	المسراخ
	3,052,167,680.56	جبل حبشي
	2,666,913,678.61	المواسط
	2,037,826,873.76	المعافر
	4,630,389,469.56	الشمائتين
	564,483,600.60	موزع
	629,822,743.48	الوازعية
	825,223,302.26	المخا
	290,500,595.84	ذباب
	2,758,766,994.47	مقينة
	4,236,616,108.56	شرعب الرونه
	4,148,862,255.72	شرعب السلام
	2,330,211,904.12	خدير
	969,598,935.48	سامع
	965,278,656.04	الصلو
	2,422,414,971.60	حيفان
	2,368,270,115.55	ماويه
Total	71,981,171,606	الإجمالي

Source : Closing Accounts Ministry Of Finance (Taiz Office)

المصدر : الحسابات الختامية - وزارة المالية - مكتب تعز

SUMMARY OF CLOSING STATEMENT AND PROFIT AND LOSS STATEMENT OF INSURANCE AND REINSURANCE

COMPANY FOR THE YEARS -2022 (VALUE IN RIAL)

Items	Years	2022	الأعوام
A- Revnue			أ - الإيرادات
Received Breimiums		110,935,263	أقساط محصلة
Inword Quoto Share Premiums		426,040,520	أقساط مشاركة واردة
Claims Baid By Reinsurance Companies		0	تعويضات محصلة من شركة إعادة التأمين
Net Commissions		0	صافي العمولات
Issue Fees		3,225,400	رسوم إصدار
Other Uninsurance Income		0	إيرادات أخرى غير تأمينية
Reservation		0	الإحتياطيات
Outgo		0	المدفوعات
Claims Paid		685,486	تعويضات مدفوعة
Premimus Paid		30,489,672	أقساط مدفوعة مستردة
Outward Quota Share Premimus		0	أقساط مشاركة صادر
Claims Paid By Reinsurance Companies		0	أقساط مدفوعة لشركات إعادة التأمين
Other Incurance Expenses		0	مصروفات تأمينية أخرى
Reservation		0	الإحتياطيات
B- Expenses		0	ب المصروفات
Salaries And Wages .e.t.c		88,086,057	رواتب وأجور ومافي حكمها
General And Management Expenses		17,739,138	مصروفات إدارية عمومية
Fixed Principle Destruction		0	أهلاك أصول ثابتة
Surplus Activity(A- B)		0	فائض النشاط (أ- ب)
Purchasing Principle Assets		0	مشتريات أصول ثابتة
Lands		0	أراضي
Buildings		0	مباني
Fittings And Furniture		0	تجهيز وأثاث
Means Of Transport		0	وسائل نقل

Source: Yemen Insurance And Reinsurance Company

المصدر : شركة التأمين وإعادة التأمين

ملخص الحسابات الختامية وحسابات الأرباح والخسائر للبنك العربي - 2022م (القيمة بالآلاف الريال)
SUMMARY OF CLOSING STATEMENT AND PROFIT AND LOSS STATEMENT OF ALARABI BANK
FOR THE YEARS -2022(VALUE IN THOUSAND RIAL)

Items	Years	2022	الأعوام	الدينود
A- Revnu		705,654		أ- الإيرادات
Interest Received		3,276,828		فوائد مقبوضة
Local		3,276,828		محلية
*External		0		*خارجية
Interest Paid		2,811,488		قوائد مدفوعة
Local		2,811,488		محلية
*External		0		*خارجية
Commissions		6,987		عمولات
Profit Of Foreign Exchange Dealings		0		أرباح القطع الأجنبية
Other Revenues		233,327		رسوم أخرى
B- Expenses		765,755		ب- المصروفات
Salaries And Wages e.t.c		135,847		رواتب وأجور وماقي حكمها
General And Management Expenses		627,495		مصروفات إدارية عمومية
Indirect Taxes		0		ضرائب غير مباشرة
Fixed Principle Destruction		2,414		أهلاك أصول ثابتته
Surplus Activity (A - B)		60,101		فائض النشاط (أ - ب)
Purchasing Principle Assets		89,506		مشتريات أصول ثابتة
Lands		0		أراضي
Building		0		مباني
Machinery And Equipments		75,114		آلات ومعدات
Fittings And Furniture		14,392		تجهيز وأثاث
Trans portation Vehicles		0		وسائل نقل

Source: Alarabi Bank (..... Branch)

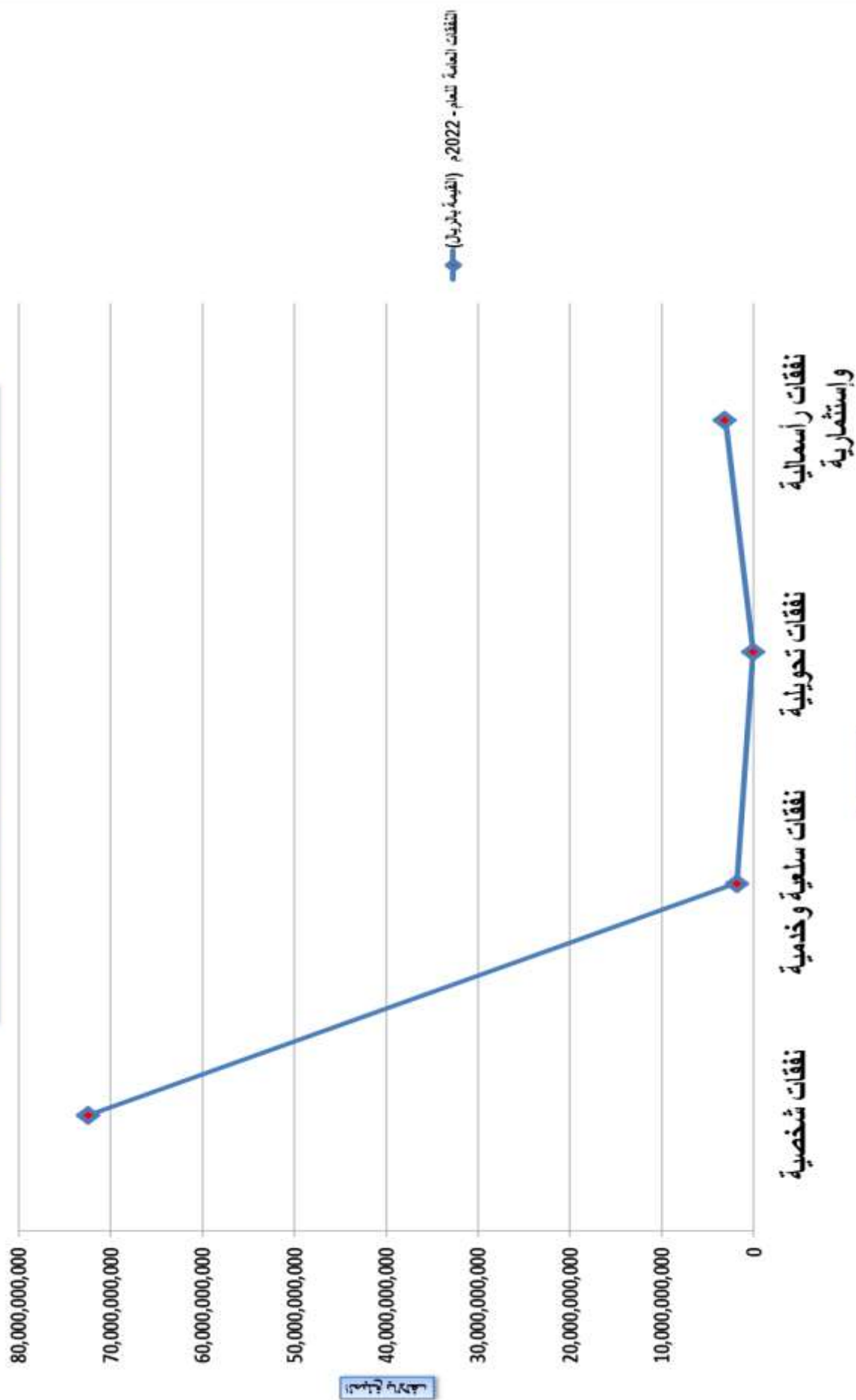
*The Outer Profits Will Be Calcula In The Local Currency

المصدر: البنك العربي (فرع)
* تصب الفوائد الخارجية بالعمله المحليه

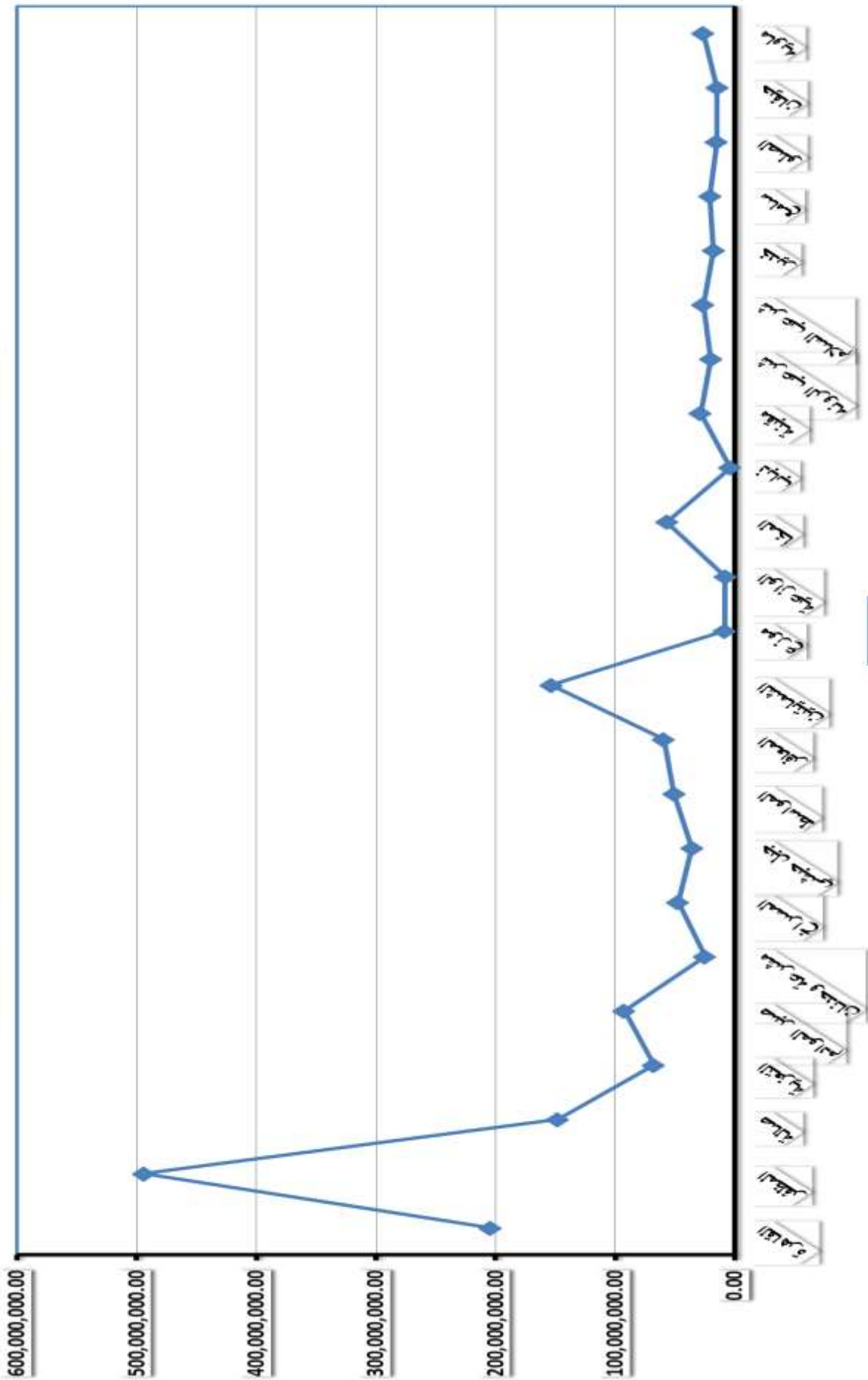
TABLE NO. 15

جدول رقم 15

الشكل رقم (1) يوضح النفقات العامة للعام - 2022م (القيمة بالريال)

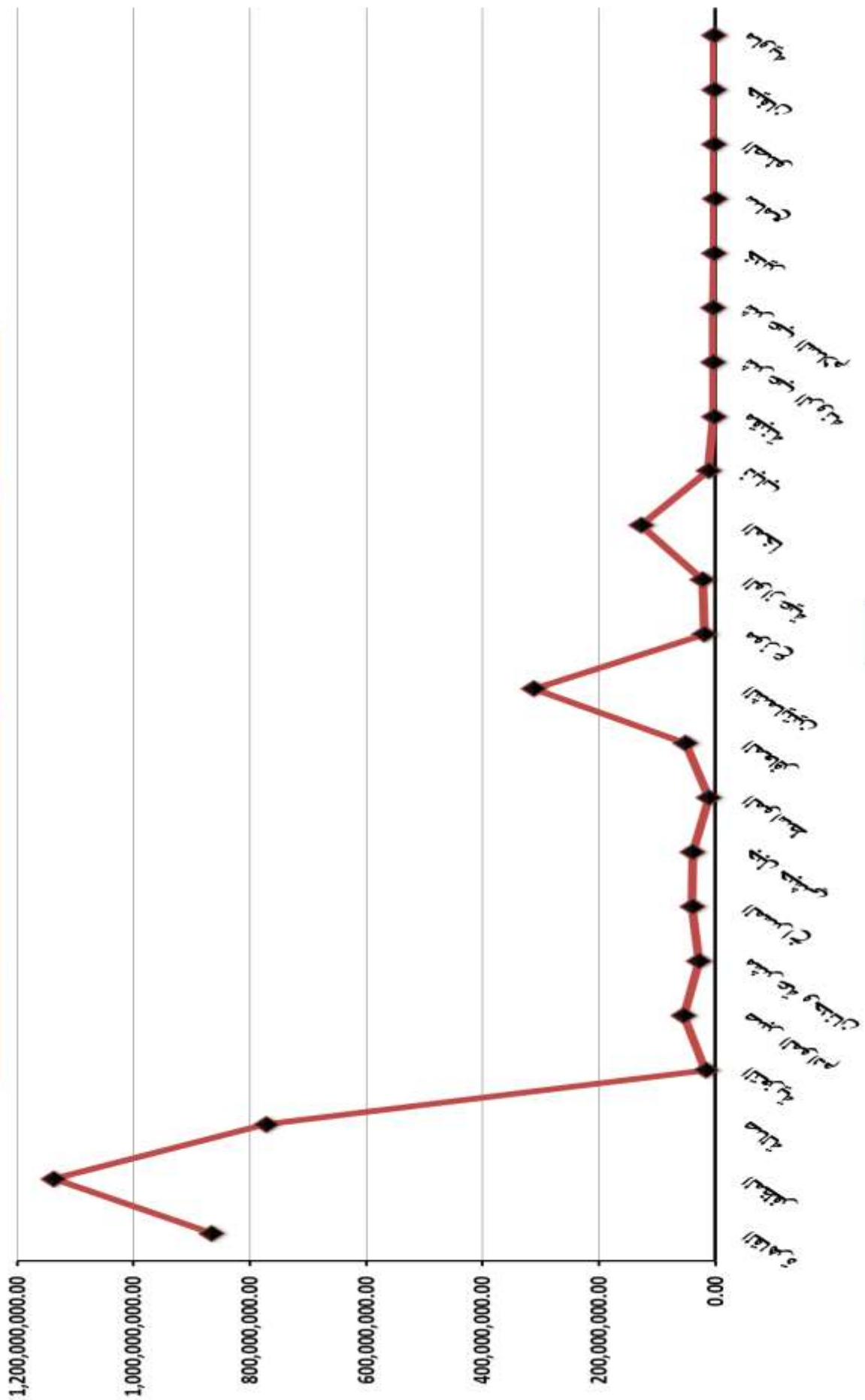


الشكل رقم (2) يوضح الإيرادات الفعلية المحلية على مستوى المديرية للعام - 2022م (القيمة بالريال)



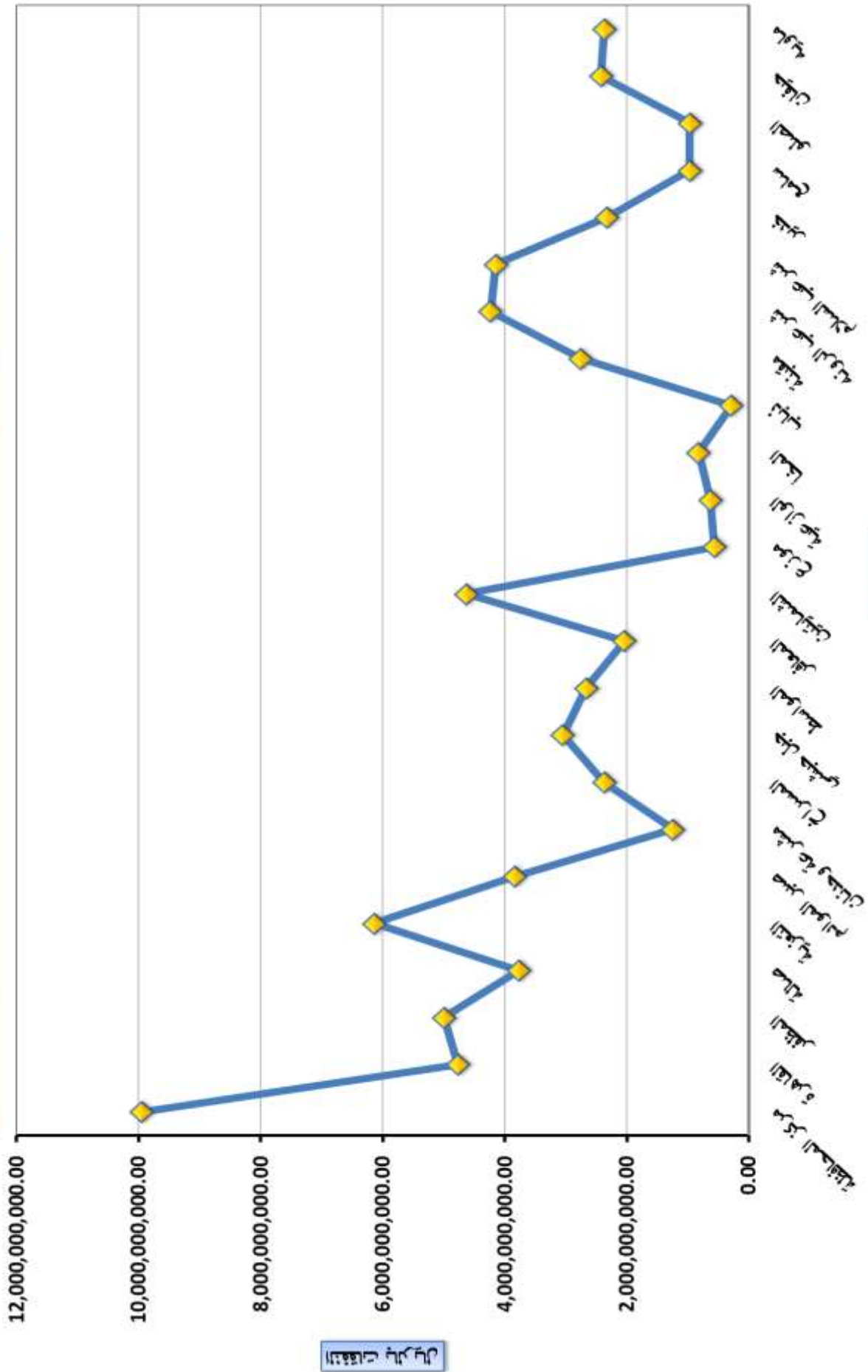
المديرية

الشكل رقم (3) بوضوح الإيرادات الفعلية المشتركة على مستوى المديرية للعام - 2022م (القيمة بالريال)



المديرية

الشكل رقم (4) يوضح النفقات الفعلية المحلية على مستوى المديرية للعام - 2022م (القيمة بالريال)



المديرية

النفقات بالريال



التعليم

education



Chapter
Education

12

الفصل
التعليم

Index

الفهرس

Table	رقم الجدول Table No.	عنوان الجدول
Main Education Indicators For The Years 2021 - 2022		أهم مؤشرات التعليم للأعوام 2021-2022م
NUMBER OF KINDERGARTENS, (GOVERNMENT + PRIVATE) , CLASSES , CHILDREN ENRDLED ,& TEACHERS BY SEX & DISTRICTS FOR SCHOOLING YEARS 2021 - 2022	1	عدد رياض الأطفال (الحكومية + الخاصة) والشعب وعدد الأطفال المتحقيين والمربين حسب النوع والمديريات للأعوام الدراسية 2021-2022م
NUMBER OF SCHOOLS ,CLASSROOMS IN Primary Education of (GOVERNMENT+ PRIVATE) Enrolled STUDENTS AND TEACHERS BY SEX AND DISTRICTS FOR SCHOOLING YEARS 2021- 2022	2	عدد المدارس و الشعب في مرحلة التعليم الأساسي (الحكومي + الخاص) وعدد الطلاب المتحقيين و المدرسين حسب النوع و المديريات للأعوام الدراسية 2021-2022م
NUMBER OF SCHOOLS ,CLASS ROOMS IN SECONDAEY OF (GOVERNMENT+ PRIVATE) Enroled STUDENTS AND TEACHERS BY SEX AND DISTRICTS FOR SCHOOLING YEARS 2021 - 2022	3	عدد المدارس والشعب في المرحلة الثانوية (الحكومي + الخاص) وعدد الطلاب المتحقيين و المدرسين حسب النوع والمديريات للأعوام الدراسية 2021-2022م
NUMBER OF VOCATIONAL TRAINING INSTITUTES (DIPLOMA- SECONDARY- TECHNICAL) , STUDENTS AND TEACHERS BY SEX FOR SCHCOOLING YEARS 2021- 2022	4	عدد معاهد التدريب المهنية (دبلوم - ثانوية - تقنية) و الطلاب المتحقيين و المدرسين حسب النوع للأعوام الدراسية 2021-2022م
NUMBER OF HEALIH INSTITUTES ENROUD STUDENTS AND TEACHERS (YEMENI / NON YEMENI) BY SEX FOR SCHLOOLING YEARS 2021 - 2022	5	عدد المعاهد الصحية والطلاب المتحقيين والمدرسين (يمني / غير يمني) حسب النوع للأعوام الدراسية 2021 - 2022 م
NUMBER OF ENROLLED S'TUDENTS IN COMMUNITY COLLEGE AND TEACHERS (YEMENI / NON YEMENI) BY SEX FOR THE ACADEMIC YEARS 2021- 2022	6	عدد الطلاب المتحقيين بكلية المجتمع والمدرسين (يمني / غير يمني) حسب النوع للأعوام الجامعية 2021 - 2022 م
NUMBER OF STUDENTS ENROLLED IN COMMUNITY COLLEGE BY SPECIALIZATION AND SEX FOR THE ACADEMIC YEARS 2021 - 2022	7	عدد الطلاب المتحقيين بكلية المجتمع حسب التخصص والنوع للأعوام الجامعية 2021 - 2022 م
NUMBER OF FACULTIES AND REGISTERED STUDENTS IN GOVERNMENT AND PRIVATE UNIVERSITIES BY SEX AND NATIONALITY FOR THE ACADEMIC YEARS 2021 - 2022	8	عدد الكليات والطلاب المقيدين في الجامعات الحكومية والخاصة حسب النوع والجنسية للأعوام الجامعية 2021 - 2022م
NUMBER OF REGISTERED STUDENTS AND TEACHING STAFF IN ADEN UNIVERSITY BY FACULTY SEX AND NATIONALITY FOR THE ACADEMIC YEARS 2021 - 2022	9	عدد الطلاب المقيدين وأعضاء هيئة التدريس في جامعة عدن حسب الكلية والنوع والجنسية للأعوام الجامعية 2021-2022م
NUMBER OF STUDENTS GRADUATED FROM ADEN UNIVERSITY BY FACULTY, SEX AND NATIONALITY FOR THE ACADEMIC YEARS 2021 - 2022	10	عدد الطلاب المتخرجين من جامعة تعز حسب الكلية و النوع و الجنسية للأعوام الجامعية 2021-2022م
NUMBER OF CLASSROOMS OF LITERACY EDUCATION TEACHERS AND STUDENTS IN BASIC AND FOLLOW - UP LEVELS BY SEX IN DISTRICTS FOR SCHOOLING YEARS 2021 - 2022	11	عدد فصول محو الأمية وعدد المدرسين والدارسين في مرحلتي الأساس والمتابعة حسب النوع في المديريات للأعوام الدراسية 2021-2022م

أهم مؤشرات التعليم للأعوام 2021 - 2022
Main Education Indicators For Years 2021 - 2022

Item	Years		البيانات
	2021	2022	
Number Of Kindergartens (Government)	-	-	عدد رياض الأطفال (الحكومي)
Number Of children	-	-	عدد الشعب
Nubner Of Childern	Males	-	ذكور
	Females	-	إناث
	Total	-	إجمالي
Number Of Teachers	Males	-	ذكور
	Females	-	إناث
	Total	-	إجمالي
Nubner Of Childern (Private)	93	-	عدد رياض الاطفال (الخاص)
Number Of Classes	1779	-	عدد الشعب
Nubner Of Childern	Males	26017	ذكور
	Females	20173	إناث
	Total	46190	إجمالي
Number Of Teachers	Males	-	ذكور
	Females	-	إناث
	Total	-	إجمالي
BASIC EDUCATION (GOVERNMENT)			
Number Of Schools	480	-	عدد المدارس
Number Of Students	Males	201223	ذكور
	Females	170327	إناث
	Total	371550	إجمالي
Percentage Of Males To Total Students	-	-	نسبة الطلاب الذكور إلى إجمالي الطلاب
Percentage Of Females To Total S tudents	-	-	نسبة الطلاب الإناث إلى إجمالي الطلاب
Number Of Classes	7683	-	عدد الشعب
Average Of Students Per Class	-	-	متوسط عدد الطلاب في الشعبة
Number Of Teachers At Basic Stage	-	-	عدد المدرسين في التعليم الأساسي
Average Number Of Students Per Teacher	-	-	متوسط عدد الطلاب لكل مدرس
BASIC EDUCATION (PRIVATE)			
Number Of Schools	-	-	عدد المدارس
Number Of Students	Males	-	ذكور
	Females	-	إناث
	Total	-	إجمالي
Percentage Of Males To Total Students	-	-	نسبة الطلاب الذكور إلى إجمالي الطلاب
Percentage Of Females To Total Students	-	-	نسبة الطلاب الإناث إلى إجمالي الطلاب

Main Education Indicators (Cont)		تابع أهم مؤشرات التعليم	
Item	Years	الأعوام	البيان
Number Of Classes		-	عدد الشعب
Average Of Students Per Class		-	متوسط عدد الطلاب في الشعبة
Number Of Teachers At Basic Stage		-	عدد المدرسين في التعليم الأساسي
Average Of Students to teachers		-	متوسط عدد الطلاب إلى المدرسين
SECONDARY EDUCATION (GOVERNMENT)			
Number of schools		-	عدد المدارس
Number Of Students	Males	-	ذكور
	Females	-	إناث
	Total	-	إجمالي
Percentage Of Males To Total Students		-	نسبة الطلاب الذكور إلى إجمالي الطلاب
Percentage Of Females To Total Students		-	نسبة الطلاب الإناث إلى إجمالي الطلاب
		347	عدد المدارس في التعليم الثانوي
		1460	عدد الشعب في التعليم الثانوي
Number Of Teachers At The Secondary Stage		-	عدد المدرسين في التعليم الثانوي
Average Number Of Students Per Teacher		-	متوسط عدد الطلاب لكل مدرس
SECONDARY LEVEL PRIVATE			
Number Of		-	عدد الطلاب
Number Of Students	Males	36720	ذكور
	Females	34591	إناث
	Total	71311	إجمالي

Main Education Indicators (Cont)	Years	2021 / 2022	تابع أهم مؤشرات التعليم البيانات
Percentage Of Males To Total Students	-	-	نسبة الطلاب الذكور إلى إجمالي الطلاب
Percentage Of Females To Total Students	-	-	نسبة الطلاب الإناث إلى إجمالي الطلاب
Number Of Classes	-	-	عدد الشعب في الثانوي
Average Number Students Per Class Room	-	-	متوسط عدد الطلاب في الشعبة
Number Of Teachers At The Secondary Stage	34982	34982	عدد المدرسين في جميع مراحل التعليم
Average Of Students to teachers	-	-	متوسط عدد الطلاب لكل مدرس
Vocational & Technical Education	-	-	التعليم التقني والمهني
			عدد الطلاب المنتهين بالمعاهد التقنية بعد الثانوية " نظام سنتين "
	45	45	المعهد الوطني للعلوم الإدارية
Vocational Training Institute /.....	-	-	معهد التدريب المهني /
Industrial Technical Institute /.....	-	-	المعهد التقني الصناعي /
Vocational Institute /.....	2196	2196	معهد التدريب الفني والمهني
The National Institute For Technicians & Trainers /.....	-	-	المعهد الوطني للتقنيين والمدرسين (معهد المعلمين)
			عدد الطلاب المنتهين بالمعاهد المهنية قبل الثانوية : (نظام ثلاث سنوات)
..... Vocational Training Institute (Supplement)	-	-	معهد التدريب المهني (تكميلي) (
Technical Comercial Institute (Supplement) /	-	-/ (تكميلي) المهني (تكميلي) /
Health Sciences Institute /.....	102	102	معهد العلوم الصحية
Industrial Technical Institute /.....	-	-	المعهد التقني الصناعي /000000
Vocational Training Institute (Supplement) /.....	-	-	معهد التدريب المهني (تكميلي) (
Community College	528	528	كلية المجتمع

Main Education Indicators (Cont)	2022/2021	تابع أهم مؤشرات التعليم الجامعية الحكومية :
UNIVERSITY GOVERNMENT	-	عدد الجامعات الحكومية
Number UNIVERSITY	-	عدد الجامعات الحكومية
Number of Registered students in the public universities	Males	ذكور
	Females	إناث
	Total	الإجمالي
Percentage Of males To Total Students	59%	نسبة الطلاب الذكور إلى إجمالي الطلاب
Percentage Of Females To Total Students	41%	نسبة الطلاب الإناث إلى إجمالي الطلاب
Number of teachers	Yemeni teachers	مدرسون يمنيون
	Not-Yemeni teachers	مدرسون غير يمنيون
	Total	الإجمالي
Average number of students per teacher	-	متوسط عدد الطلاب لكل مدرس
Number of Graduated students in the public universities	Males	ذكور
	Females	إناث
	Total	الإجمالي
Number private universities	1862	عدد الجامعات الخاصة
Number of students in the private universities	Males	ذكور
	Females	إناث
	Total	الإجمالي
Percentage Of Males To Total Students	-	نسبة الطلاب الذكور إلى إجمالي الطلاب
الدراسات العليا (تجهيزي ماجستير - ماجستير- تجهيزي دكتوراه- دكتوراه في جامعة تعز		
Literacy Obliteration :	Males	342
	Females	205
	Total	547
عدد الطلاب في الدراسات العليا جامعة تعز		
محو الأمية تعز :		
Number Of Teachers	Males	1
	Females	271
	Total	272
Basic Level	Males	26
	Females	2649
	Total	2675
Percentage Of Males To Total Students	-	نسبة الطلاب الذكور إلى إجمالي الطلاب
Percentage Of Females To Total Students	-	نسبة الطلاب الإناث إلى إجمالي الطلاب
Follow Up Level	Males	1090
	Females	1090
	Total	1090
Percentage Of Males To Total Students	-	نسبة الطلاب الذكور إلى إجمالي الطلاب
Percentage Of Females To Total Students	-	نسبة الطلاب الإناث إلى إجمالي الطلاب
Average number of students per teacher	-	متوسط عدد الطلاب لكل مدرس

عدد رياض الأطفال (الحكومية + الخاصة) والشعب وعدد الأطفال المنتسبين والمربين حسب النوع والمديريات للعام الدراسي 2021 - 2022
 NUMBER OF KINDERGARTENS, (GOVERNMENT + PRIVATE), CLASSES, CHILDREN ENRDLED, &
 TEACHERS BY SEX & DISTRICTS FOR SCHOOLING YEARS 2021 - 2022

جدول رقم 1	البيان			المديريات	
	2021 / 2022	حكومي public	خاص private		
TABLE NO. 1	Item	المديريات			
		No. Of kindergartens	-	15	عدد رياض الأطفال
		NO. OF CLASSES	-	-	عدد الشعب
		Males	-	-	ذكور
		Females	-	-	إناث
		Total	-	-	إجمالي
		NO. OF CHILDREN	-	-	عدد الأطفال
		Males	-	-	ذكور
		Females	-	-	إناث
		Total	-	-	إجمالي
		NUMBER OF TEACHERS	-	-	عدد المربين
		Males	-	-	ذكور
		Females	-	-	إناث
		Total	-	-	إجمالي
		No. Of kindergartens	-	18	عدد رياض الأطفال
		NO. OF CLASSES	-	-	عدد الشعب
		Males	-	-	ذكور
		Females	-	-	إناث
Total	-	-	إجمالي		
NO. OF CHILDREN	-	-	عدد الأطفال		
Males	-	-	ذكور		
Females	-	-	إناث		
Total	-	-	إجمالي		
NUMBER OF TEACHERS	-	-	عدد المربين		
Males	-	-	ذكور		
Females	-	-	إناث		
Total	-	-	إجمالي		
No. Of kindergartens	-	56	عدد رياض الأطفال		
NO. OF CLASSES	-	-	عدد الشعب		
Males	-	-	ذكور		
Females	-	-	إناث		
Total	-	-	إجمالي		
NO. OF CHILDREN	-	-	عدد الأطفال		
Males	-	-	ذكور		
Females	-	-	إناث		
Total	-	-	إجمالي		
NUMBER OF TEACHERS	-	-	عدد المربين		
Males	-	-	ذكور		
Females	-	-	إناث		
Total	-	-	إجمالي		
No. Of kindergartens	-	4	عدد رياض الأطفال		
NO. OF CLASSES	-	-	عدد الشعب		
Males	-	-	ذكور		
Females	-	-	إناث		
Total	-	-	إجمالي		
NO. OF CHILDREN	-	-	عدد الأطفال		
Males	-	-	ذكور		
Females	-	-	إناث		
Total	-	-	إجمالي		
NUMBER OF TEACHERS	-	-	عدد المربين		
Males	-	-	ذكور		
Females	-	-	إناث		
Total	-	-	إجمالي		
		93			

عدد رياض الأطفال (الحكومية + الخاصة) والشعب وعدد الأطفال المتحفيين والمربين حسب النوع والمديريات للعام الدراسي 2021 - 2022 م
 NUMBER OF KINDERGARTENS, (GOVERNMENT+ PRIVATE), CLASSES , CHILDREN ENRDLED , AND TEACHERS BYSEX AND DISTRICTS

FOR SCHOOLING YEARS 2021- 2022

Districts	Item	2021/ 2022		البيان		
		حكومي + خاص pulolic + private	خاص private	حكومي pulolic	عدد رياض الأطفال	عدد الشعب
Total	No. Of kindergartens	-	93	-		
	NO. OF CIASSES	-	-	-		
NO.OF CHIDREN	Males	-	-	-	ذكور	
	Females	-	-	-	إناث	
	Total	-	-	-	إجمالي	
Number Of Teachers	Males	-	-	-	ذكور	
	Females	-	-	-	إناث	
	Total	-	93	-	إجمالي	

Source: Educational Office /

المصدر: مكتب التربية والتعليم م /

TABLE NO. I.CUNI

تابع جدول رقم 1

NUMBER OF SCHOOLS ,CLASSROOMS IN Primary Education of (GOVERNMENT+ PRIVATE) Enrolled

STUDENTS AND TEACHERS BY SEX AND DISTRICTS FOR SCHOOLING YEARS 2021 - 2022

TABLE NO .2

جدول رقم 2

Item	2021 / 2022				البيان
	حكومي + خاص public + private	خاص private	حكومي public	المد	
Dis tricts					
Number Of Schools	-	-	13	عدد المدارس	
NO. OF CLASSES	-	-	119	عدد الشعب	
Males	-	-	3105	عدد الطلاب	
Females	-	-	2776	عدد المدرسين	
Number Of	-	-	-		
Males	-	-	-		
Females	-	-	-		
Number Of Schools	-	-	12	عدد المدارس	
NO. OF CLASSES	-	-	92	عدد الشعب	
Males	-	-	2287	عدد الطلاب	
Females	-	-	2267	عدد المدرسين	
Number Of	-	-	-		
Males	-	-	-		
Females	-	-	-		
Number Of Schools	-	-	24	عدد المدارس	
NO. OF CLASSES	-	-	149	عدد الشعب	
Males	-	-	4188	عدد الطلاب	
Females	-	-	3177	عدد المدرسين	
Number Of	-	-	-		
Males	-	-	-		
Females	-	-	-		
Number Of Schools	-	-	44	عدد المدارس	
NO. OF CLASSES	-	-	799	عدد الشعب	
Males	-	-	20988	عدد الطلاب	
Females	-	-	19205	عدد المدرسين	
Number Of	-	-	-		
Males	-	-	-		
Females	-	-	-		
Number Of Schools	-	-	10	عدد المدارس	
NO. OF CLASSES	-	-	115	عدد الشعب	
Males	-	-	1349	عدد الطلاب	
Females	-	-	2870	عدد المدرسين	
Number Of	-	-	-		
Males	-	-	-		
Females	-	-	-		
Number Of Schools	-	-	68	عدد المدارس	
NO. OF CLASSES	-	20	497	عدد الشعب	
Males	-	297	13049	عدد الطلاب	
Females	-	188	12004	عدد المدرسين	
Number Of	-	-	-		
Males	-	-	-		
Females	-	-	-		

Districts	Item	2021 / 2022			المديرية
		حكومي + خاص pulolic + private	خاص private	حكومي pulolic	
	Number Of Schools	-	-	14	عدد المدارس
	NO. OF CIASSES	-	928	1006	عدد الشعب
	Males	-	13980	24916	ذكور
	Females	-	10064	25480	إناث
	Of Teachers	-	-	-	المدرسين
	Number Of Schools	-	-	11	عدد المدارس
	NO. OF CIASSES	-	531	543	عدد الشعب
	Males	-	7513	14013	ذكور
	Females	-	4114	13334	إناث
	Of Teachers	-	-	-	المدرسين
	Number Of Schools	-	-	14	عدد المدارس
	NO. OF CIASSES	-	164	181	عدد الشعب
	Males	-	1842	4888	ذكور
	Females	-	1306	4285	إناث
	Of Teachers	-	-	-	المدرسين
	Number Of Schools	-	-	47	عدد المدارس
	NO. OF CIASSES	-	24	327	عدد الشعب
	Males	-	438	9292	ذكور
	Females	-	304	7325	إناث
	Of Teachers	-	-	-	المدرسين
	Number Of Schools	-	-	20	عدد المدارس
	NO. OF CIASSES	-	-	189	عدد الشعب
	Males	-	-	5212	ذكور
	Females	-	-	4868	إناث
	Of Teachers	-	-	-	المدرسين
	Number Of Schools	-	-	-	عدد المدارس
	NO. OF CIASSES	-	-	60	عدد الشعب
	Males	-	-	1629	ذكور
	Females	-	-	1511	إناث
	Of Teachers	-	-	-	المدرسين

TABLE NO. 3

جدول رقم 3

Districts	Item	2021 / 2022		البيان
		حكومي + خاص pultolic +private	خاص private	
المديريات	Number Of Schools	-	-	عدد المدارس
	NO. OF CIASSES	-	160	عدد الشعب
	Students	-	2582	عدد الطلاب
	Number Of	-	1522	عدد المدرسين
	NO. OF CIASSES	-	45	عدد المدارس
	Students	-	711	عدد الطلاب
	Number Of	-	233	عدد المدرسين
	NO. OF CIASSES	-	-	عدد المدارس
	Students	-	-	عدد الطلاب
	Number Of	-	-	عدد المدرسين
	NO. OF CIASSES	-	24	عدد الشعب
	Students	-	260	عدد الطلاب
Number Of	-	138	عدد المدرسين	
NO. OF CIASSES	-	-	عدد المدارس	
Students	-	-	عدد الطلاب	
Number Of	-	-	عدد المدرسين	
NO. OF CIASSES	-	3	عدد الشعب	
Students	-	90	عدد الطلاب	
Number Of	-	34	عدد المدرسين	
NO. OF CIASSES	-	-	عدد المدارس	
Students	-	-	عدد الطلاب	
Number Of	-	-	عدد المدرسين	
NO. OF CIASSES	-	8	عدد الشعب	
Students	-	181	عدد الطلاب	
Number Of	-	81	عدد المدرسين	
NO. OF CIASSES	-	-	عدد المدارس	
Students	-	-	عدد الطلاب	
Number Of	-	-	عدد المدرسين	

TABLE NO . 3 CONT

Districts	Item	2021 / 2022		البيان	
		خاص private	حكومي public	عدد المدارس	عدد الشعب
	Number Of School	-	-	عدد المدارس	عدد الشعب
	NO. OF CLASSES	-	14	عدد المدارس	عدد الشعب
Students	Males	-	33	ذكور	عدد الطلاب
	Females	-	795	إناث	عدد المدرسين
Teachers	Males	-	932	ذكور	عدد المدارس
	Females	-	-	إناث	عدد المدارس
	Number Of Schools	-	14	عدد المدارس	عدد الشعب
	NO. OF CLASSES	-	10	عدد المدارس	عدد الشعب
Students	Males	-	145	ذكور	عدد الطلاب
	Females	-	360	إناث	عدد المدرسين
Number Of Teachers	Males	-	-	ذكور	عدد المدارس
	Females	-	-	إناث	عدد المدارس
	Number Of Schools	-	33	عدد المدارس	عدد الشعب
	NO. OF CLASSES	-	137	عدد المدارس	عدد الشعب
Students	Males	-	3351	ذكور	عدد الطلاب
	Females	-	3538	إناث	عدد المدرسين
Number Of Teachers	Males	-	-	ذكور	عدد المدارس
	Females	-	-	إناث	عدد المدارس
	Number Of Schools	-	44	عدد المدارس	عدد الشعب
	NO. OF CLASSES	-	131	عدد المدارس	عدد الشعب
Students	Males	-	3295	ذكور	عدد الطلاب
	Females	-	3334	إناث	عدد المدرسين
Number Of Teachers	Males	-	-	ذكور	عدد المدارس
	Females	-	-	إناث	عدد المدارس
	Number Of Schools	-	15	عدد المدارس	عدد الشعب
	NO. OF CLASSES	-	64	عدد المدارس	عدد الشعب
Students	Males	-	1627	ذكور	عدد الطلاب
	Females	-	1569	إناث	عدد المدرسين
Number Of Teachers	Males	-	-	ذكور	عدد المدارس
	Females	-	-	إناث	عدد المدارس

عدد المدارس والشعب في المرحلة الثانوية (الحكومي + الخاص) وعدد الطلاب المنتهقين و المدرسين حسب النوع والمدريات للعام الدراسي 2021- 2022م
 NUMBER OF SCHOOLS ,CLASS ROOMS IN SECONDARY OF (GOVERNMENT+ PRIVATE) Enroled,
 STUDENTS AND TEACHERS BY SEX AND DISTRICTS FOR SCHOOLING YEARS 2021 - 2022

TABLE NO .3 CONT

المديرية	البيان		2021 / 2022		تابع جدول رقم 3
	حكومي public	خاص private	حكومي + خاص public +private	خاص private	
المديرية الأولى	عدد المدارس	-	-	-	عدد المدارس
	عدد الشعب	10	-	-	عدد الشعب
	عدد الطلاب	6	-	-	عدد الطلاب
	ذكور	100	-	-	ذكور
	إناث	87	-	-	إناث
	عدد المدرسين	-	-	-	عدد المدرسين
	ذكور	-	-	-	ذكور
	إناث	-	-	-	إناث
	عدد المدارس	10	-	-	عدد المدارس
	عدد الشعب	11	-	-	عدد الشعب
المديرية الثانية	عدد الطلاب	292	-	-	عدد الطلاب
	إناث	253	-	-	إناث
	عدد المدرسين	-	-	-	عدد المدرسين
	ذكور	-	-	-	ذكور
	إناث	-	-	-	إناث
	عدد المدارس	-	-	-	عدد المدارس
	عدد الشعب	13	-	-	عدد الشعب
	عدد الطلاب	266	-	-	عدد الطلاب
	إناث	345	-	-	إناث
	عدد المدرسين	-	-	-	عدد المدرسين
المديرية الثالثة	عدد المدارس	-	-	-	عدد المدارس
	عدد الشعب	14	-	-	عدد الشعب
	عدد الطلاب	357	-	-	عدد الطلاب
	إناث	394	-	-	إناث
	عدد المدرسين	-	-	-	عدد المدرسين
	ذكور	-	-	-	ذكور
	إناث	-	-	-	إناث
	عدد المدارس	347	-	-	عدد المدارس
	عدد الشعب	1460	-	-	عدد الشعب
	المديرية الرابعة	عدد الطلاب	36720	-	-
إناث		34591	-	-	إناث
عدد المدرسين		-	-	-	عدد المدرسين
ذكور		-	-	-	ذكور
المديرية الخامسة	عدد المدارس	-	-	-	عدد المدارس
	عدد الشعب	-	-	-	عدد الشعب
	عدد الطلاب	-	-	-	عدد الطلاب
	إناث	-	-	-	إناث

source: educational office/

المصدر : مكتب التربية والتعليم / م / ب

NUMBER OF SCHOOLS ,CLASS ROOMS IN SECONDAEY OF (GOVERNMENT+ PRIVATE) Enrolled,
STUDENTS AND TEACHERS BY SEX AND DISTRICTS FOR SCHOOLING YEARS2021 - 2022

TABLENO .3 CONT

تابع جدول رقم 3

المديرية	البيان		2021 / 2022		المديرية
	حكومي public	خاص private	حكومي + خاص public +private	خاص private	
البيانات	عدد المدارس	10	-	-	عدد المدارس
	عدد الشعب	6	-	-	عدد الشعب
	عدد الطلاب	100	-	-	عدد الطلاب
	عدد المدرسين	87	-	-	عدد المدرسين
	عدد المدارس	10	-	-	عدد المدارس
	عدد الشعب	11	-	-	عدد الشعب
	عدد الطلاب	292	-	-	عدد الطلاب
	عدد المدرسين	253	-	-	عدد المدرسين
	عدد المدارس	-	-	-	عدد المدارس
	عدد الشعب	13	-	-	عدد الشعب
البيانات	عدد الطلاب	266	-	-	عدد الطلاب
	عدد المدرسين	345	-	-	عدد المدرسين
	عدد المدارس	-	-	-	عدد المدارس
	عدد الشعب	14	-	-	عدد الشعب
	عدد الطلاب	357	-	-	عدد الطلاب
	عدد المدرسين	394	-	-	عدد المدرسين
	عدد المدارس	-	-	-	عدد المدارس
	عدد الشعب	-	-	-	عدد الشعب
	عدد المدارس	347	-	-	عدد المدارس
	عدد الشعب	1460	-	-	عدد الشعب
المجموع	عدد الطلاب	36720	-	-	عدد الطلاب
	عدد المدرسين	34591	-	-	عدد المدرسين
	عدد المدارس	-	-	-	عدد المدارس
	عدد الشعب	-	-	-	عدد الشعب

المصدر : مكتب التربية والتعليم / بعب

source: educational office/

إجمالي عدد المدرسين في جميع مراحل التعليم (الحكومي + الأهلي) في محافظة تعز خلال العام 2022م
Number Teachers in Education all Phase (Public + Private) at taiz.city for 2022

Table No.(3) B

جدول رقم (3ب)

Item	الإجمالي العام Grand Total	مراحل التعليم Education Phases						البيان
		الثانوي Secondary		أساسي / ثانوي (Basic/ Secondary)		الأساسي Basic		
		أهلي	حكومي	أهلي	حكومي	أهلي	حكومي	
Teachers Yemeni	الإجمالي Total	-	-	-	-	-	-	
	male	20778	20778	-	8241	-	12537	ذكور المدرسون اليمنيون
	female	14204	14204	-	1817	-	4146	إناث الإجمالي
	Total	34982	34982	-	10058	-	16683	
Teachers Foreigne	male	-	-	-	-	-	-	ذكور المدرسون الغير يمنيون
	female	-	-	-	-	-	-	إناث
	Total	-	-	-	-	-	-	الإجمالي
Total of Teacher Grand	34982	34982	-	10058	-	16683	الإجمالي العام للمدرسين	

Source :Education office

المصدر : مكتب التربية والتعليم - تعز

عدد معاهد التدريب المهنية (دبلوم - ثانوية - تقنية) و الطلاب المتحققين و المدرسين حسب النوع للعام الدراسي 2021 - 2022 م
 NUMBER OF VOCATIONAL TRAINING INSTITUTES (DIPLOMA- SECONDARY- TECHNICAL) ,
 STUDENTS AND TEACHERS BY SEX FOR SCHCOOLING YEARS 2021 - 2022

جدول رقم 4		الأعوام		2021 / 2022		
المعهد	نظام سنتين	المعهد الوطني للعلوم الادارية - تعز		المعهد العالي للعلوم الصحة - تعز		
		ذكور	إناث	ذكور	إناث	
المعهد الوطني للعلوم الادارية - تعز	نظام سنتين	الأعوام				
		2021 / 2022				
	عدد الطلاب	Males	41			
		Females	4			
	عدد الطلاب الخرجين	Males	36			
		Females	37			
عدد المدرسين	Males	28				
	Females	4				
معهد التدريب الفني والمهني - تعز						
نظام سنتين						
المعهد العالي للعلوم الصحة - تعز	نظام سنتين	الأعوام				
		2021 / 2022				
	عدد الطلاب	Males	1471			
		Females	707			
	عدد الطلاب	Males	7			
		Females	11			
عدد المدرسين	Males	677				
	Females	144				
المعهد العالي للعلوم الصحة - تعز						
نظام سنتين						
المعهد العالي للعلوم الصحة - تعز	نظام 3 سنوات	الأعوام				
		2021 / 2022				
	عدد الطلاب	Males	66			
		Females	36			
	عدد الطلاب	Males	-			
		Females	-			
عدد المدرسين	Males	-				
	Females	-				

عدد معاهد التدريب المهنية (دبلوم - ثانوية - تقنية) و الطلاب الملتحقين و المدرسين حسب النوع للأعوام الدراسي 2021 - 2022 م
 NUMBER OF VOCATIONAL TRAINING INSTITUTES (DIPLOMA- SECONDARY- TECHNICAL) ,
 STUDENTS AND TEACHERS BY SEX FOR SCHCOOLING YEARS 2021 - 2022

TABLE NO .4 CONT.A

المعاهد	الأعوام	2021/ 2022		تابع جدول رقم 14
		الأعوام	المعهد التقني / تعز	
Institutes	Years			
No. Of Students	Males	1040		نظام سنتين
	Females	291		عدد الطلاب
No. Of Students	Two Years System			نظام 3 سنوات
	Males	-		عدد الطلاب
	Females	-		عدد الطلاب
	Three Years System			
Number Of Teachers	Males	271		عدد المدرسين
	Females	36		عدد المدرسين
المعهد الفندقي السياحي /.....				
نظام سنتين				
No. Of Students	Males	-		عدد الطلاب
	Females	-		عدد الطلاب
No. Of Students	Two Years System			نظام 3 سنوات
	Males	-		عدد الطلاب
	Females	-		عدد الطلاب
	Three Years System			
Number Of Teachers	Males	-		عدد المدرسين
	Females	-		عدد المدرسين
معهد التدريب المهني /.....				
نظام سنتين				
No. Of Students	Males	-		عدد الطلاب
	Females	-		عدد الطلاب
No. Of Students	Two Years System			نظام 3 سنوات
	Males	-		عدد الطلاب
	Females	-		عدد الطلاب
	Three Years System			
Number Of Teachers	Males	-		عدد المدرسين
	Females	-		عدد المدرسين
معهد التدريب المهني /.....				
نظام سنتين				
No. Of Students	Males	-		عدد الطلاب
	Females	-		عدد الطلاب
No. Of Students	Two Years System			نظام 3 سنوات
	Males	-		عدد الطلاب
	Females	-		عدد الطلاب
	Three Years System			
Number Of Teachers	Males	-		عدد المدرسين
	Females	-		عدد المدرسين

عدد الطلاب المتخصصين بكلية المجتمع حسب التخصص والنوع للأعوام الجامعية 2021 - 2022 م
 NUMBER OF STUDENTS ENROLLED IN COMMUNITY COLLEGE BY SPECIALIZATION AND SEX
 FOR THE ACADEMIC YEARS 2021 - 2022

Item Specialization	2021 / 2022		التخصص البيان
	إجمالي Total	إناث Females	
	66	16	50 فني تخدير
	62	25	37 فني عمليات
	69	52	17 مساعد طبيب
	65	65	- قبالة وتوليد
	-	-	- فني طوارئ
	63	15	48 تقنية معلومات
	48	34	14 تصميم جرافيك
	26	12	14 ديكور
	83	28	55 محاسبة
	46	23	23 ادارة
General Total	528	270	258 الإجمالي العام

Source : Community College / Aden

(-) No Data

المصدر : كلية المجتمع - عدن

(-) لا يوجد بيانات

جدول رقم 6

NUMBER OF FACULTIES AND REGISTERED STUDENTS IN GOVERNMENT AND PRIVATE UNIVERSITIES

BY SEX AND NATIONALITY FOR THE ACADIMIC YEARS 2021 - 2022

TABLENO .7		الأعوام		جدول رقم 7	
Universities		Years		2021 / 2022	
Government Universities		جامعة / تعز		الجامعات الحكومية :	
University/		عدد الكليات		عدد الطلاب المقيدون	
No. Of faculties		17		11	
Number Of Registered Students	Yemeni	Males	16,051	عدد الكليات	عدد الطلاب المقيدون
		Females	11,165		
		Total	27,216		
Non-Yemeni	Non-Yemeni	Males	-	عدد الكليات	عدد الطلاب المقيدون
		Females	-		
		Total	-		
Private Universities		11		الجامعات الخاصة	
No. Of faculties		11		عدد الكليات	
Number Of Registered Students	Yemeni	Males	1,862	عدد الكليات	عدد الطلاب المقيدون
		Females	1,457		
		Total	3,319		
Non-Yemeni	Non-Yemeni	Males	-	عدد الكليات	عدد الطلاب المقيدون
		Females	-		
		Total	-		
International Lebanese University		جامعة القران الكريم		عدد الكليات	
No. Of faculties		-		عدد الكليات	
Number Of Registered Students	Yemeni	Males	-	عدد الكليات	عدد الطلاب المقيدون
		Females	-		
		Total	-		
Non-Yemeni	Non-Yemeni	Males	-	عدد الكليات	عدد الطلاب المقيدون
		Females	-		
		Total	-		

عدد الطلاب المقيدون وأعضاء هيئة التدريس في جامعة تعز حسب الكلية والنوع والجنسية للأعوام الجامعية 2021 - 2022 م
 NUMBER OF REGISTERED STUDENTS AND TEACHING STAFF IN UNIVERSITY
 BY FACULTY SEX AND NATIONALITY FOR THE ACADEMIC YEARS 2021 - 2022

جدول رقم 8

TABLE NO .8

Faculty		Years		2021 / 2022		الأعوام		الكلية	
Medicine And Health Sciences						كلية الطب والعلوم الصحية جامعة تعز			
Number Of Registered Students	Yemeni	Males	1561	ذكور				يمني	عدد الطلاب المقيدون
		Females	1197	إناث					
	Non-Yemeni	Total	2758	المجموع				غير يمني	
		Males	-	ذكور					
	Total	Females	-	إناث				الإجمالي	
		Total	1561	المجموع					
Teaching Staff	Yemeni	Males	89	ذكور			يمني	اعضاء هيئة التدريس	
		Females	43	إناث					
	Non-Yemeni	Total	132	المجموع					غير يمني
		Males	-	ذكور					
	Total	Females	-	إناث					الإجمالي
		Total	89	المجموع					
Literature	Yemeni	Males	847	ذكور			يمني	كلية الآداب جامعة تعز	
		Females	1143	إناث					
	Non-Yemeni	Total	1990	المجموع					غير يمني
		Males	-	ذكور					
	Total	Females	-	إناث					الإجمالي
		Total	847	المجموع					
Number Of Registered Students	Yemeni	Males	87	ذكور			يمني	عدد الطلاب المقيدون	
		Females	66	إناث					
	Non-Yemeni	Total	153	المجموع					غير يمني
		Males	-	ذكور					
	Total	Females	-	إناث					الإجمالي
		Total	87	المجموع					
Teaching Staff	Yemeni	Males	87	ذكور			يمني	اعضاء هيئة التدريس	
		Females	66	إناث					
	Non-Yemeni	Total	153	المجموع					غير يمني
		Males	-	ذكور					
	Total	Females	-	إناث					الإجمالي
		Total	87	المجموع					

عدد الطلاب المقيدون وأعضاء هيئة التدريس في جامعة تعز حسب الكلية والنوع والجنسية للأعوام الجامعية 2021 - 2022
 NUMBER OF REGISTERED STUDENTS AND TEACHING STAFF IN UNIVERSITY
 BY FACULTY SEX AND NATIONALITY FOR THE ACADEMIC YEARS 2021 - 2022

TABLE NO . 9 CONT.A

تابع جدول رقم 9 أ

الكلية	الأعوام	2021 / 2022			
		الذكور	الإناث		
الكلية التربوية جامعة تعز	عدد الطلاب المقيدون	يميني	69	2260	
		غير يميني	-	2329	
	الإجمالي	الذكور	69	2260	
		الإناث	2329	69	
	أعضاء هيئة التدريس	يميني	-	-	
		غير يميني	163	94	
	الإجمالي	الذكور	-	163	
		الإناث	94	-	
	كلية السعيد للهندسة وتقنية المعلومات / جامعة تعز	عدد الطلاب المقيدون	يميني	1600	237
			غير يميني	-	1837
الإجمالي		الذكور	1600	237	
		الإناث	1837	76	
أعضاء هيئة التدريس		يميني	-	-	
		غير يميني	90	14	
الإجمالي		الذكور	-	90	
		الإناث	14	-	

عدد الطلاب المقبلين وأعضاء هيئة التدريس في جامعة تعز حسب الكلية والنوع والجنسية للعام الجامعي 2021 - 2022م
 NUMBER OF REGISTERED STUDENTS AND TEACHING STAFF IN UNIVERSITY
 BY FACULTY SEX AND NATIONALITY FOR THE ACADEMIC YEARS 2021 - 2022

TABLE NO . 9 CONT.B

تابع جدول رقم 9 ب

Faculty	Years		الأعوام		الكلية		
	2021	2022	2021	2022	الاقتصاد و الادارة	الكلية	
Number Of Registered Students	Economy And Administration						
	Yemeni	Males	-	-	ذكور	يمني	
		Females	-	-	إناث		
	Non-Yemeni	Total	-	-	المجموع	غير يمني	
		Males	-	-	ذكور		
	Total	Females	-	-	إناث	الإجمالي	
		Total	-	-	المجموع		
	Teaching Staff	Yemeni	Males	-	-	ذكور	يمني
			Females	-	-	إناث	
		Non-Yemeni	Total	-	-	المجموع	غير يمني
Males			-	-	ذكور		
Total		Females	-	-	إناث	الإجمالي	
		Total	-	-	المجموع		
Administrative Sciences				كلية العلوم الادارية جامعة تعز			
Number Of Registered Students	Yemeni	Males	5348	5348	ذكور	يمني	
		Females	1482	1482	إناث		
	Non-Yemeni	Total	6830	6830	المجموع	غير يمني	
		Males	-	-	ذكور		
	Total	Females	-	-	إناث	الإجمالي	
		Total	-	-	المجموع		
	Teaching Staff	Yemeni	Males	5348	5348	ذكور	يمني
			Females	1482	1482	إناث	
		Non-Yemeni	Total	6830	6830	المجموع	غير يمني
			Males	113	113	ذكور	
Total		Females	19	19	إناث	الإجمالي	
		Total	132	132	المجموع		
Administrative Sciences				كلية العلوم الادارية جامعة تعز			
Number Of Registered Students	Yemeni	Males	5348	5348	ذكور	يمني	
		Females	1482	1482	إناث		
	Non-Yemeni	Total	6830	6830	المجموع	غير يمني	
		Males	-	-	ذكور		
	Total	Females	-	-	إناث	الإجمالي	
		Total	-	-	المجموع		
	Teaching Staff	Yemeni	Males	5348	5348	ذكور	يمني
			Females	1482	1482	إناث	
		Non-Yemeni	Total	6830	6830	المجموع	غير يمني
			Males	113	113	ذكور	
Total		Females	19	19	إناث	الإجمالي	
		Total	132	132	المجموع		

عدد الطلاب المقيدين وأعضاء هيئة التدريس في جامعة تعز حسب الكلية والنوع والجنسية للعام الجامعي 2021-2022م

NUMBER OF REGISTERED STUDENTS AND TEACHING STAFF IN UNIVERSITY
BY FACULTY SEX AND NATIONALITY FOR THE ACADEMIC YEARS 2021 - 2022

TABLE NO . 9 CONT.G

تابع جدول رقم 9 ج

Faculty		Years		2021 / 2022		الأعوام		الكلية		
Law	Yemeni	Males	Females	Total	ذكور	إناث	المجموع	يمني	كلية الحقوق جامعة تعز	
		Total	Total	Total						
Number Of Registered Students	Non-Yemeni	Males	-	-	المجموع	إناث	المجموع	غير يمني	عدد الطلاب المقيدين	
		Females	-	-						
		Total	-	-						
	Total	Males	1587	266	1853	المجموع	إناث	المجموع	الإجمالي	عدد الطلاب المقيدين
		Females	-	-						
		Total	1587	266						
Teaching Staff	Yemeni	Males	64	11	المجموع	إناث	المجموع	يمني	اعضاء هيئة التدريس	
		Females	11	75						
		Total	75	75						
	Non-Yemeni	Males	-	-	المجموع	إناث	المجموع	غير يمني	اعضاء هيئة التدريس	
		Females	-	-						
		Total	-	-						
Total	Males	64	11	75	المجموع	إناث	المجموع	الإجمالي	اعضاء هيئة التدريس	
	Females	11	75							
	Total	75	75							
Number Of Registered Students	Yemeni	Males	739	426	المجموع	إناث	المجموع	يمني	كلية العلوم التطبيقية جامعة تعز	
		Females	426	1165						
		Total	1165	1165						
	Non-Yemeni	Males	-	-	المجموع	إناث	المجموع	غير يمني	عدد الطلاب المقيدين	
		Females	-	-						
		Total	-	-						
Total	Males	739	426	1165	المجموع	إناث	المجموع	الإجمالي	عدد الطلاب المقيدين	
	Females	426	1165							
	Total	1165	1165							
Teaching Staff	Yemeni	Males	107	71	المجموع	إناث	المجموع	يمني	اعضاء هيئة التدريس	
		Females	71	178						
		Total	178	178						
	Non-Yemeni	Males	-	-	المجموع	إناث	المجموع	غير يمني	اعضاء هيئة التدريس	
		Females	-	-						
		Total	-	-						
Total	Males	107	71	178	المجموع	إناث	المجموع	الإجمالي	اعضاء هيئة التدريس	
	Females	71	178							
	Total	178	178							

عدد الطلاب المقيدون وأعضاء هيئة التدريس في جامعة تعز حسب الكلية والنوع والجنسية الجامعي 2021 - 2022
 NUMBER OF REGISTERED STUDENTS AND TEACHING STAFF IN UNIVERSITY
 BY FACULTY SEX AND NATIONALITY FOR THE YEARS 2021 - 2022

TABLE NO .9 CONT.D

تابع جدول رقم 9 د

Faculty		Years		2021 / 2022		الأعوام		الكلية	
Education /						كلية التربية والاداب / فرع التربية جامعة تعز		كلية العلوم الطبية والصحية / فرع التربية جامعة تعز	
Number Of Registered Students	Yemeni	Males		159		ذكور		عدد الطلاب المقيدون	يمني
		Females		706		إناث			
		Total		865		المجموع			
	Non-Yemeni	Males		-		ذكور		غير يمني	الإجمالي
		Females		-		إناث			
		Total		-		المجموع			
Teaching Staff	Yemeni	Males		159		ذكور		اعضاء هيئة التدريس	يمني
		Females		706		إناث			
		Total		567		المجموع			
	Non-Yemeni	Males		54		ذكور		غير يمني	الإجمالي
		Females		51		إناث			
		Total		105		المجموع			
Number Of Registered Students	Yemeni	Males		375		ذكور		عدد الطلاب المقيدون	يمني
		Females		182		إناث			
		Total		557		المجموع			
	Non-Yemeni	Males		-		ذكور		غير يمني	الإجمالي
		Females		-		إناث			
		Total		-		المجموع			
Teaching Staff	Yemeni	Males		375		ذكور		اعضاء هيئة التدريس	يمني
		Females		182		إناث			
		Total		557		المجموع			
	Non-Yemeni	Males		8		ذكور		غير يمني	الإجمالي
		Females		1		إناث			
		Total		9		المجموع			
Number Of Registered Students	Yemeni	Males		375		ذكور		عدد الطلاب المقيدون	يمني
		Females		182		إناث			
		Total		557		المجموع			
	Non-Yemeni	Males		-		ذكور		غير يمني	الإجمالي
		Females		-		إناث			
		Total		-		المجموع			
Teaching Staff	Yemeni	Males		375		ذكور		اعضاء هيئة التدريس	يمني
		Females		182		إناث			
		Total		557		المجموع			
	Non-Yemeni	Males		8		ذكور		غير يمني	الإجمالي
		Females		1		إناث			
		Total		9		المجموع			

تابع جدول رقم 9 ن

Faculty		Years		الأعوام		الكلية	
Education /		2022 / 2021		كلية الإدارة ونظم المعلومات / فرع التربيه جامعة تعز			
Number Of Registered Students	Yemeni	Males	903	ذكور		يمني	عدد الطلاب المقيدين
		Females	341	إناث			
	Non-Yemeni	Total	1244	المجموع		غير يمني	
		Males	-	ذكور			
	Total	Females	-	إناث		الإجمالي	
		Total	-	المجموع			
Teaching Staff	Yemeni	Males	323	ذكور		يمني	اعضاء هيئة التدريس
		Females	197	إناث			
	Non-Yemeni	Total	520	المجموع		غير يمني	
		Males	2	ذكور			
	Total	Females	-	إناث		الإجمالي	
		Total	2	المجموع			
Education /		2022 / 2021		كلية الحسابات وتقنية المعلومات / فرع التربيه جامعة تعز			
Number Of Registered Students	Yemeni	Males	323	ذكور		يمني	عدد الطلاب المقيدين
		Females	197	إناث			
	Non-Yemeni	Total	520	المجموع		غير يمني	
		Males	-	ذكور			
	Total	Females	-	إناث		الإجمالي	
		Total	-	المجموع			
Teaching Staff	Yemeni	Males	8	ذكور		يمني	اعضاء هيئة التدريس
		Females	8	إناث			
	Non-Yemeni	Total	16	المجموع		غير يمني	
		Males	-	ذكور			
	Total	Females	-	إناث		الإجمالي	
		Total	8	المجموع			
Education /		2022 / 2021		كلية الحسابات وتقنية المعلومات / فرع التربيه جامعة تعز			
Number Of Registered Students	Yemeni	Males	323	ذكور		يمني	عدد الطلاب المقيدين
		Females	197	إناث			
	Non-Yemeni	Total	520	المجموع		غير يمني	
		Males	-	ذكور			
	Total	Females	-	إناث		الإجمالي	
		Total	-	المجموع			
Teaching Staff	Yemeni	Males	8	ذكور		يمني	اعضاء هيئة التدريس
		Females	8	إناث			
	Non-Yemeni	Total	16	المجموع		غير يمني	
		Males	-	ذكور			
	Total	Females	-	إناث		الإجمالي	
		Total	8	المجموع			

عدد الطلاب المقيدون وأعضاء هيئة التدريس في جامعة تعز حسب الكلية والنوع والجنسية للعام الجامعي 2021 - 2022
 NUMBER OF REGISTERED STUDENTS AND TEACHING STAFF IN..... UNIVERSITY
 BY FACULTY SEX AND NATIONALITY FOR THE ACADEMIC YEARS 2021 - 2022

تابع جدول رقم 9 هـ

Faculty		Years		الأعوام		الكلية	
Education /		2021 / 2022		2021 / 2022		كلية التربية شعبية بخلاف / جامعة تعز	
Number Of Registered Students	Yemeni	Males	-	ذكور	-	يمني	عدد الطلاب المقيدون
		Females	312	إناث	312		
	Non-Yemeni	Total	312	المجموع	312	غير يمني	
		Males	-	ذكور	-		
	Total	Females	-	إناث	-	الإجمالي	
		Total	312	المجموع	312		
Teaching Staff	Yemeni	Males	6	ذكور	6	يمني	اعضاء هيئة التدريس
		Females	14	إناث	14		
	Non-Yemeni	Total	20	المجموع	20	غير يمني	
		Males	-	ذكور	-		
	Total	Females	-	إناث	-	الإجمالي	
		Total	20	المجموع	20		
Education /							
Number Of Registered Students	Yemeni	Males	2540	ذكور	2540	يمني	عدد الطلاب المقيدون
		Females	2416	إناث	2416		
	Non-Yemeni	Total	4956	المجموع	4956	غير يمني	
		Males	-	ذكور	-		
	Total	Females	-	إناث	-	الإجمالي	
		Total	4956	المجموع	4956		
Teaching Staff	Yemeni	Males	-	ذكور	-	يمني	اعضاء هيئة التدريس
		Females	-	إناث	-		
	Non-Yemeni	Total	-	المجموع	-	غير يمني	
		Males	-	ذكور	-		
	Total	Females	-	إناث	-	الإجمالي	
		Total	-	المجموع	-		

عدد الطلاب المقيدون وأعضاء هيئة التدريس في جامعة تعز حسب الكلية والنوع والجنسية للأعوام الجامعية 2021 - 2022 م
 NUMBER OF REGISTERED STUDENTS AND TEACHING STAFF IN UNIVERSITY
 BY FACULTY SEX AND NATIONALITY FOR THE ACADEMIC YEARS 2021 - 2022

TABLE NO .9 CONT.W

تابع جدول رقم 9

Faculty		Years		الأعوام		الكلية
		2021 / 2022				
Number Of Registered Students	Yemeni	Males	342	ذكور		عدد الطلاب المقيدون
		Females	205	إناث		
		Total	547	المجموع		
	Non-Yemeni	Males	-	ذكور		غير يمني
		Females	-	إناث		
		Total	-	المجموع		
	Total	Males	-	ذكور		الإجمالي
		Females	-	إناث		
		Total	-	المجموع		
	Teaching Staff	Yemeni	Males	-	ذكور	
Females			-	إناث		
Total			-	المجموع		
Non-Yemeni		Males	-	ذكور		غير يمني
		Females	-	إناث		
		Total	-	المجموع		
Total		Males	-	ذكور		الإجمالي
		Females	-	إناث		
		Total	-	المجموع		
Education /						
Number Of Registered Students	Yemeni	Males	-	ذكور		عدد الطلاب المقيدون
		Females	-	إناث		
		Total	-	المجموع		
	Non-Yemeni	Males	-	ذكور		غير يمني
		Females	-	إناث		
		Total	-	المجموع		
	Total	Males	-	ذكور		الإجمالي
		Females	-	إناث		
		Total	-	المجموع		
	Teaching Staff	Yemeni	Males	-	ذكور	
Females			-	إناث		
Total			-	المجموع		
Non-Yemeni		Males	-	ذكور		غير يمني
		Females	-	إناث		
		Total	-	المجموع		
Total		Males	-	ذكور		الإجمالي
		Females	-	إناث		
		Total	-	المجموع		

عدد الطلاب المقيدون وأعضاء هيئة التدريس في جامعة تعز حسب الكلية والنوع والجنسية للعام الجامعي 2021 - 2022 م
 NUMBER OF REGISTERED STUDENTS AND TEACHING STAFF IN UNIVERSITY
 BY FACULTY SEX AND NATIONALITY FOR THE ACADEMIC YEARS 2021 - 2022

تابع جدول رقم 9 ي

Faculty		Years		2021 / 2022		الأعوام		الكلية	
Petroleum & Metals								النقط و المعادن	
Number Of Registered Students	Yemeni	Males	Females	ذكور	إناث	يمني		عدد الطلاب المقيدون	
	Non-Yemeni	Total	Total	المجموع	المجموع	غير يمني			
Teaching Staff	Total	Males	Females	ذكور	إناث	الإجمالي		اعضاء هيئة التدريس	
	Yemeni	Males	Females	المجموع	المجموع	يمني			
General Total	Non-Yemeni	Males	Females	ذكور	إناث	غير يمني		اعضاء هيئة التدريس	
	Total	Males	Females	المجموع	المجموع	الإجمالي			
Number Of Registered Students	Yemeni	Males	Females	16051	11165	يمني		عدد الطلاب المقيدون	
	Non-Yemeni	Males	Females	-	-	غير يمني			
	Total	Males	Females	16051	11165	الإجمالي			
	Yemeni	Males	Females	602	372	يمني			
	Non-Yemeni	Males	Females	-	-	غير يمني			
	Total	Males	Females	602	372	الإجمالي			
Teaching Staff	Yemeni	Males	Females	974	372	يمني		اعضاء هيئة التدريس	
	Non-Yemeni	Males	Females	-	-	غير يمني			
	Total	Males	Females	974	372	الإجمالي			
	Yemeni	Males	Females	602	372	يمني			
	Non-Yemeni	Males	Females	-	-	غير يمني			
	Total	Males	Females	602	372	الإجمالي			

Source: University Of

المصدر: جامعة تعز

عدد الطلاب المتخرجين من جامعة تعز حسب الكلية و النوع و الجنسية للأعوام الجامعية 2021 - 2022
 NUMBER OF STUDENTS GRADUATED FROM..... UNIVERSITY BY FACULTY, SEX AND NATIONALITY FOR THE ACADEMIC YEARS 2021 - 2022

جدول رقم 10

الأعوام		2021 / 2022		الأعوام	
Faculty		Years		Faculty	
كلية الطب و العلوم الصحية / جامعة تعز					
Medicine & Health Sciences	Males	136		ذكور	
	Females	108		إناث	
	Total	244		المجموع	
Non-Yemeni	Males	-		ذكور	
	Females	-		إناث	
	Total	-		المجموع	
Total	Males	136		ذكور	
	Females	108		إناث	
	Total	244		المجموع	
كلية الآداب / جامعة تعز					
Literature	Males	136		ذكور	
	Females	242		إناث	
	Total	378		المجموع	
Yemeni	Males	-		ذكور	
	Females	-		إناث	
	Total	-		المجموع	
Non-Yemeni	Males	136		ذكور	
	Females	242		إناث	
	Total	378		المجموع	
كلية التربية / جامعة تعز					
Education /	Males	53		ذكور	
	Females	537		إناث	
	Total	590		المجموع	
Yemeni	Males	-		ذكور	
	Females	-		إناث	
	Total	-		المجموع	
Non-Yemeni	Males	53		ذكور	
	Females	537		إناث	
	Total	590		المجموع	
كلية السعيد للهندسة وتكنولوجيا المعلومات					
Engineering	Males	213		ذكور	
	Females	36		إناث	
	Total	249		المجموع	
Yemeni	Males	-		ذكور	
	Females	-		إناث	
	Total	-		المجموع	
Non-Yemeni	Males	213		ذكور	
	Females	36		إناث	
	Total	249		المجموع	

Faculty	Years		الأعوام	الكلية
	2021 / 2022	2021 / 2022		
Sciences & Administration	Males		1026	كلية العلوم الادارية / جامعة تعز
	Females		362	
	Total		1388	
	Males		-	غير يمني
	Females		-	
	Total		-	
Total	Males		1026	الإجمالي
	Females		362	
	Total		1388	
Adminis trative				
Yemени	Males		83	كلية العلوم التطبيقية/ جامعة تعز
	Females		75	
	Total		158	
Non-Yemени	Males		-	غير يمني
	Females		-	
	Total		-	
Total	Males		83	الإجمالي
	Females		75	
	Total		158	
كلية الحقوق / جامعة تعز				
Yemени	Males		149	كلية الحقوق / جامعة تعز
	Females		34	
	Total		183	
Non-Yemени	Males		-	غير يمني
	Females		-	
	Total		-	
Total	Males		149	الإجمالي
	Females		34	
	Total		183	

عدد الطلاب المتخرجين من جامعة تعز . حسب الكلية والنوع والجنسية للأعوام الجامعية 2021 - 2022 م
 NUMBER OF STUDENTS GRADUATED FROM UNIVERSITY BY FACULTY, SEX AND
 NATIONALITY FOR THE ACADEMIC YEARS 2021 - 2022

TABLE NO. 10 CONT. B

تابع جدول رقم 10 ب

Faculty	Years	2021 / 2022		الأعوام	الكلية
		ذكور	إناث		
Yemeni	Males	186		186	يمني
	Females		179	179	
	Total	365		365	
Non-Yemeni	Males	-		-	غير يمني
	Females		-	-	
	Total	-		-	
Total	Males	186		186	الإجمالي
	Females		179	179	
	Total	365		365	
Education /					
Yemeni	Males	-		-	يمني
	Females		155	155	
	Total	155		155	
Non-Yemeni	Males	-		-	غير يمني
	Females		-	-	
	Total	-		-	
Total	Males	-		-	الإجمالي
	Females		155	155	
	Total	155		155	
كلية التربية / فرع مخلاف جامعة تعز					
Yemeni	Males	24		24	يمني
	Females		180	180	
	Total	204		204	
Non-Yemeni	Males	-		-	غير يمني
	Females		-	-	
	Total	-		-	
Total	Males	24		24	الإجمالي
	Females		180	180	
	Total	204		204	

عدد الطلاب المتخرجين من جامعة حسب الكلية والنوع والجنسية للأعوام الجامعية 2021 - 2022 م
 NUMBER OF STUDENTS GRADUATED FROM UNIVERSITY BY FACULTY, SEX AND NATIONALITY FOR THE ACADEMIC YEARS 2021 - 2022

تابع جدول رقم 10

TABLE NO.10 CONT.D

Faculty Education /	Years		الأعوام	كلية العلوم الطبية والصحية / فرع التربية / جامعة تعز
	2021 / 2022	2021 / 2022		
Yemeni	Males		64	ذكور
	Females		52	إناث
	Total		116	المجموع
				يمثي
Non-Yemeni	Males		-	ذكور
	Females		-	إناث
	Total		-	المجموع
				غير يمثي
Total	Males		64	ذكور
	Females		52	إناث
	Total		116	المجموع
كلية الآداب / فرع التربية / جامعة تعز				
Yemeni	Males		15	ذكور
	Females		45	إناث
	Total		60	المجموع
				يمثي
Non-Yemeni	Males		-	ذكور
	Females		-	إناث
	Total		-	المجموع
				غير يمثي
Total	Males		15	ذكور
	Females		45	إناث
	Total		60	المجموع
كلية الحاسبات وتقنية المعلومات / فرع التربية / جامعة تعز				
Yemeni	Males		19	ذكور
	Females		25	إناث
	Total		44	المجموع
				يمثي
Non-Yemeni	Males		-	ذكور
	Females		-	إناث
	Total		-	المجموع
				غير يمثي
Total	Males		19	ذكور
	Females		25	إناث
	Total		44	المجموع
كلية الإدارة ونظم المعلومات / فرع التربية / جامعة تعز				
Yemeni	Males		93	ذكور
	Females		36	إناث
	Total		129	المجموع
				يمثي
Non-Yemeni	Males		-	ذكور
	Females		-	إناث
	Total		-	المجموع
				غير يمثي
Total	Males		93	ذكور
	Females		36	إناث
	Total		129	المجموع
مركز التأهيل والتطوير التربوي / جامعة تعز				
Yemeni	Males		24	ذكور
	Females		39	إناث
	Total		63	المجموع
				يمثي
Non-Yemeni	Males		-	ذكور
	Females		-	إناث
	Total		-	المجموع
				غير يمثي
Total	Males		24	ذكور
	Females		39	إناث
	Total		63	المجموع

source : university

المصدر: جامعة

عدد الطلاب المتخرجين من جامعة تعز حسب الكلية والنوع والجنسية للأعوام الجامعية 2021 - 2022 م
 NUMBER OF STUDENTS GRADUATED FROM UNIVERSITY BY FACULTY, SEX AND
 NATIONALITY FOR THE ACADEMIC YEARS 2021 - 2022

TABLE NO .10 CONT.G

تابع جدول رقم 10 ج

Faculty		Years		الأعوام		الكلية	
Education /		2021 / 2022		2021 / 2022		مركز الحاسب الآلي وتقنية المعلومات / جامعة تعز	
Yemeni	Males		26		26	ذكور	يمني
	Females		14		14	إناث	
	Total		40		40	المجموع	
Non-Yemeni	Males		-		-	ذكور	غير يمني
	Females		-		-	إناث	
	Total		-		-	المجموع	
Total	Males		24		24	ذكور	الإجمالي
	Females		24		24	إناث	
	Total		40		40	المجموع	
مركز خدمة المجتمع وحدة التعليم المستمر والتأهيل والتطوير التربوي / فرع التربية / جامعة تعز							
Yemeni	Males		156		156	ذكور	يمني
	Females		113		113	إناث	
	Total		269		269	المجموع	
Non-Yemeni	Males		-		-	ذكور	غير يمني
	Females		-		-	إناث	
	Total		-		-	المجموع	
Total	Males		156		156	ذكور	الإجمالي
	Females		113		113	إناث	
	Total		269		269	المجموع	
الإجمالي العام							
Yemeni	Males		2403		2403	ذكور	يمني
	Females		2232		2232	إناث	
	Total		4635		4635	المجموع	
Non-Yemeni	Males		-		-	ذكور	غير يمني
	Females		-		-	إناث	
	Total		-		-	المجموع	
Total	Males		2403		2403	ذكور	الإجمالي
	Females		2232		2232	إناث	
	Total		4635		4635	المجموع	

عدد فصول محو الأمية وعدد المدرسين والدارسين في مرحلتي الأساس والمتابعة حسب النوع في المديريات للأعوام الدراسية 2021 - 2022 م

NUMBER OF CLASSROOMS OF LITERACY EDUCATION TEACHERS AND STUDENTS

IN BASIC AND FOLLOW - UP LEVELS BY SEX IN DISTRICTS FOR SCHOOLING YEARS 2021 - 2022

جدول رقم 11

TABLE NO . 11

DislRICTs	Years		2021 / 2022	الأعوام		المديريات
	Item	Males		Females	البيان	
Classrooms	Males		1	ذكور	الفصول	جميع المديريات
	Females		271	إناث		
	Total		272	إجمالي		
Teachers	Males		1	ذكور	المدرسين	
	Females		271	إناث		
	Total		272	إجمالي		
Basic Level	Males		26	ذكور	مرحلة الأساس	
	Females		2649	إناث		
	Total		2675	إجمالي		
Follow Up Level	Males		-	ذكور	مرحلة المتابعة	
	Females		1090	إناث		
	Total		1090	إجمالي		

عدد فصول محو الأمية وعدد المدرسين والدارسين في مرحلتي الأساس والمتابعة حسب النوع في المديريات للأعوام الدراسية 2021 - 2022م

NUMBER OF CLASSROOMS OF LITERACY EDUCATION TEACHERS AND STUDENTS

IN BASIC AND FOLLOW- UP LEVELS BY SEX IN DISTRICTS FOR SCHOOLING YEARS 2021 - 2022

TABLNO . 11 CONT.A

تابع جدول رقم 11 أ

Districts	Item	Years		2021 / 2022	الأعوام	البيانات	المديريات	
		Males	Females					
المظفر	Classrooms	Males	-	-	ذكور	الفصول		
		Females	41	41	إناث			
		Total	41	41	إجمالي			
	Teachers	Males	-	-	-	ذكور		المدرسين
		Females	41	41	41	إناث		
		Total	41	41	41	إجمالي		
	Basic Level	Males	-	-	-	ذكور		مرحلة الأساس
		Females	528	528	528	إناث		
		Total	528	528	528	إجمالي		
	Follow Up Level	Males	-	-	-	ذكور		مرحلة المتابعة
		Females	86	86	86	إناث		
		Total	86	86	86	إجمالي		
القاهرة	Classrooms	Males	-	-	ذكور	الفصول		
		Females	27	27	27			إناث
		Total	27	27	27			إجمالي
	Teachers	Males	-	-	-	ذكور		المدرسين
		Females	27	27	27	إناث		
		Total	27	27	27	إجمالي		
	Basic Level	Males	-	-	-	ذكور		مرحلة الأساس
		Females	362	362	362	إناث		
		Total	362	362	362	إجمالي		
	Follow Up Level	Males	-	-	-	ذكور		مرحلة المتابعة
		Females	108	108	108	إناث		
		Total	108	108	108	إجمالي		
Classrooms	Males	-	-	-	ذكور	الفصول		
	Females	31	31	31	إناث			
	Total	31	31	31	إجمالي			
Teachers	Males	-	-	-	ذكور	المدرسين		
	Females	31	31	31	إناث			
	Total	31	31	31	إجمالي			
Basic Level	Males	-	-	-	ذكور	مرحلة الأساس		
	Females	297	297	297	إناث			
	Total	297	297	297	إجمالي			
Follow Up Level	Males	-	-	-	ذكور	مرحلة المتابعة		
	Females	94	94	94	إناث			
	Total	94	94	94	إجمالي			

NUMBER OF CLASSROOMS OF LITERACY EDUCATION 'TEACHERS AND STUDENTS
IN BASIC AND FOLLOW-UP LEVELS BY SEX IN DISTRICTS FOR SCHOOLING YEARS 2021 -

Districts	Item	Years		2021 / 2022	الأعوام	البيانات	تابع جدول رقم 11ب	
		Males	Females					
صبر العوام	Classrooms	Males		1	ذكور	الفصول	المديريات	
		Females		14	إناث			
		Total		15	إجمالي			
	Teachers	Males		1	14	ذكور		المدرسين
		Females		14	14	إناث		
		Total		15	15	إجمالي		
	Basic Level	Males		26	26	ذكور		مرحلة الأساس
		Females		119	145	إناث		
		Total		145	145	إجمالي		
	Follow Up Level	Males		-	-	ذكور		مرحلة المتابعة
		Females		-	-	إناث		
		Total		-	-	إجمالي		
المواسط	Classrooms	Males		-	ذكور	الفصول		
		Females		20	20			إناث
		Total		20	20			إجمالي
	Teachers	Males		-	20	ذكور		المدرسين
		Females		20	20	إناث		
		Total		20	20	إجمالي		
	Basic Level	Males		-	433	ذكور		مرحلة الأساس
		Females		433	433	إناث		
		Total		433	433	إجمالي		
	SFollow Up Level	Males		-	-	ذكور		مرحلة المتابعة
		Females		-	-	إناث		
		Total		-	-	إجمالي		
جبل حبشي	Classrooms	Males		-	ذكور	الفصول		
		Females		24	24			إناث
		Total		24	24			إجمالي
	Teachers	Males		-	24	ذكور		المدرسين
		Females		24	24	إناث		
		Total		24	24	إجمالي		
	Basic Level	Males		-	231	ذكور		مرحلة الأساس
		Females		231	231	إناث		
		Total		231	231	إجمالي		
	SFollow Up Level	Males		-	59	ذكور		مرحلة المتابعة
		Females		59	59	إناث		
		Total		59	59	إجمالي		
مشرعة وحنان	Classrooms	Males		-	ذكور	الفصول		
		Females		8	8			إناث
		Total		8	8			إجمالي
	Teachers	Males		-	8	ذكور		المدرسين
		Females		8	8	إناث		
		Total		8	8	إجمالي		
	Basic Level	Males		-	89	ذكور		مرحلة الأساس
		Females		89	89	إناث		
		Total		89	89	إجمالي		
	SFollow Up Level	Males		-	17	ذكور		مرحلة المتابعة
		Females		17	17	إناث		
		Total		17	17	إجمالي		

TABLE NO . II CONTB Years 2021 / 2022 تابع جدول رقم II ب

Districts	Item	Years		الاعوام	البيانات	المديريات
		Males	Females			
حيطات	Classrooms	Males	-	2021 / 2022	ذكور إناث إجمالي	الفصول
		Females	25			
	Teachers	Males	-	2021 / 2022	ذكور إناث إجمالي	المدرسين
		Females	28			
	Basic Level	Males	-	2021 / 2022	ذكور إناث إجمالي	مرحلة الأساس
		Females	198			
	SFollow Up Level	Males	-	2021 / 2022	ذكور إناث إجمالي	مرحلة المتابعة
		Females	306			
	Classrooms	Males	11	2021 / 2022	ذكور إناث إجمالي	الفصول
		Females	11			
	Teachers	Males	-	2021 / 2022	ذكور إناث إجمالي	المدرسين
		Females	9			
Basic Level	Males	-	2021 / 2022	ذكور إناث إجمالي	مرحلة الأساس	
	Females	118				
SFollow Up Level	Males	-	2021 / 2022	ذكور إناث إجمالي	مرحلة المتابعة	
	Females	34				
Classrooms	Males	-	2021 / 2022	ذكور إناث إجمالي	الفصول	
	Females	41				
Teachers	Males	-	2021 / 2022	ذكور إناث إجمالي	المدرسين	
	Females	41				
Basic Level	Males	-	2021 / 2022	ذكور إناث إجمالي	مرحلة الأساس	
	Females	456				
SFollow Up Level	Males	-	2021 / 2022	ذكور إناث إجمالي	مرحلة المتابعة	
	Females	181				
Classrooms	Males	23	2021 / 2022	ذكور إناث إجمالي	الفصول	
	Females	23				
Teachers	Males	-	2021 / 2022	ذكور إناث إجمالي	المدرسين	
	Females	23				
Basic Level	Males	-	2021 / 2022	ذكور إناث إجمالي	مرحلة الأساس	
	Females	242				
Follow Up Level	Males	-	2021 / 2022	ذكور إناث إجمالي	مرحلة المتابعة	
	Females	58				
Classrooms	Males	1	2021 / 2022	ذكور إناث إجمالي	الفصول	
	Females	271				
Teachers	Males	1	2021 / 2022	ذكور إناث إجمالي	المدرسين	
	Females	272				
Basic Level	Males	26	2021 / 2022	ذكور إناث إجمالي	مرحلة الأساس	
	Females	2649				
Follow Up Level	Males	-	2021 / 2022	ذكور إناث إجمالي	مرحلة المتابعة	
	Females	1090				
General Total	Males	1090	2021 / 2022	ذكور إناث إجمالي	الإجمالي العام	
	Females	1090				

عدد فصول محو الأمية وعدد المدرسين والدارسين في مرحلتي الأساس والمتابعة حسب النوع في المديريات للأعوام الدراسية 2021 - 2022م

NUMBER OF CLASSROOMS OF LITERACY EDUCATION TEACHERS AND STUDENTS

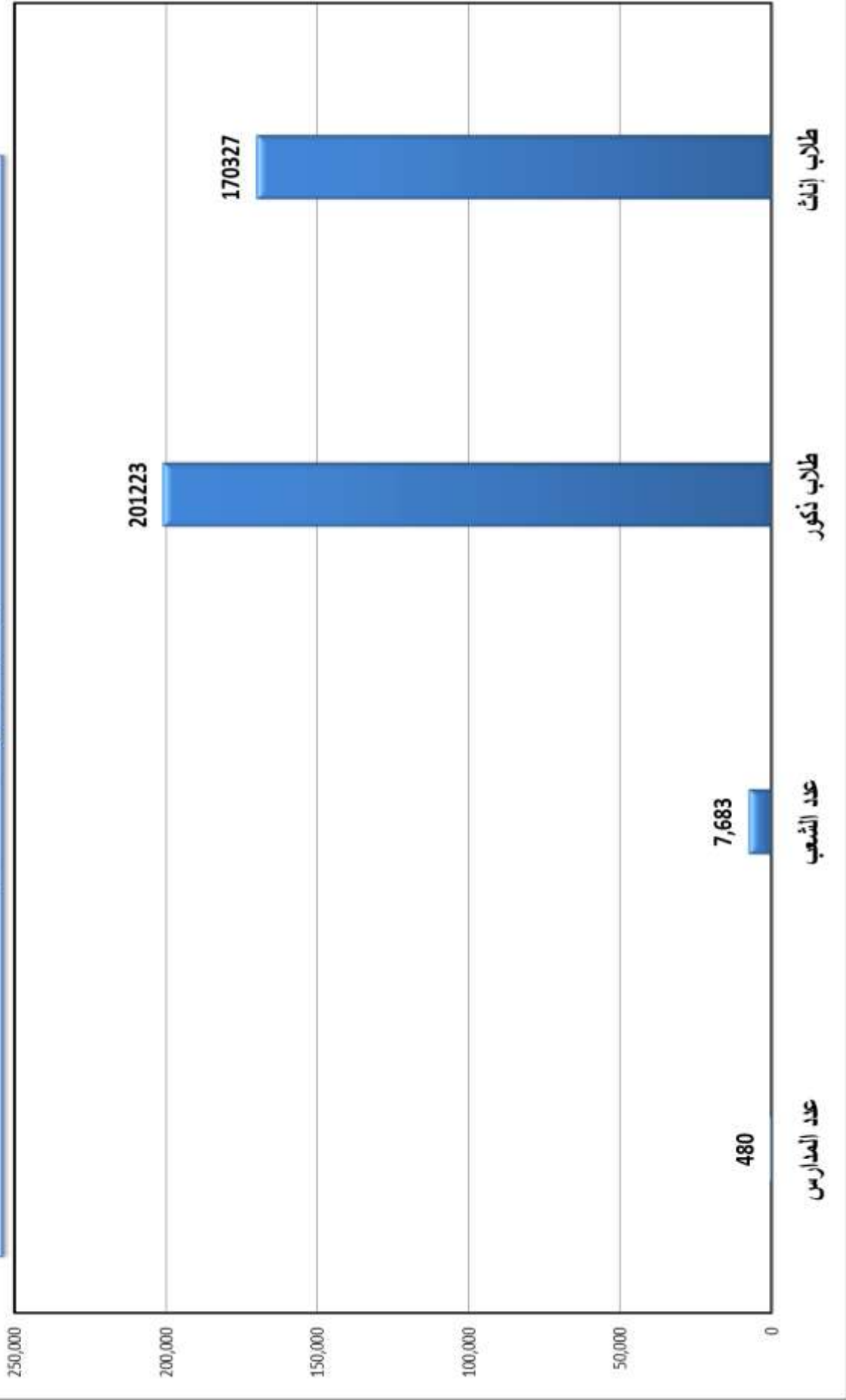
IN BASIC AND FOLLOW - UP LEVELS BY SEX IN DISTRICTS FOR SCHOOLING YEARS 2021- 2022

TABLEN O . 11 CONT.B

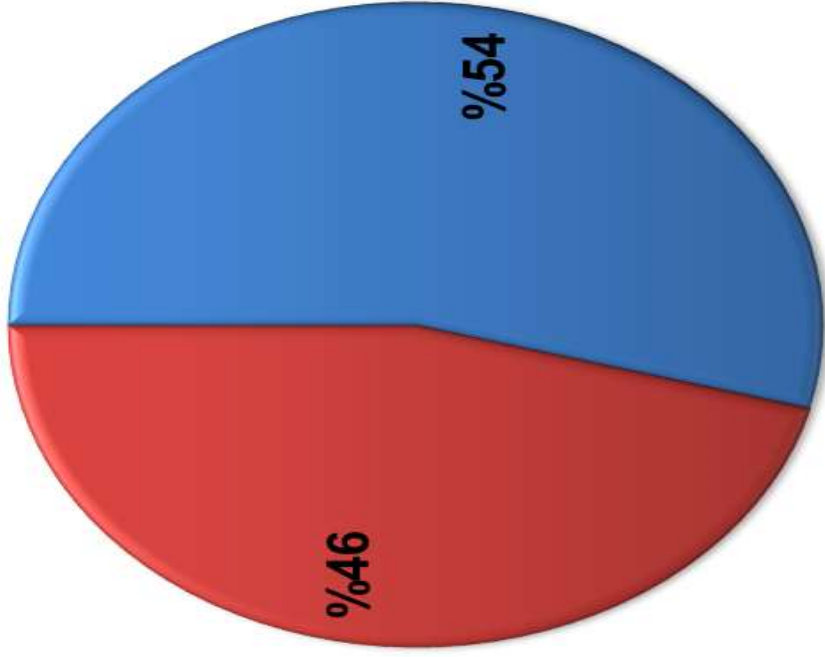
تابع جدول رقم 11 ب

Districts	Years		2021 / 2022	البيان		المديريات
	Item	Males		Females	الأعوام	
General Total	Classrooms	Males	1	ذكور	جميع المديريات	
		Females	271	إناث		
		Total	272	إجمالي		
	Teachers	Males	1	ذكور		
		Females	271	إناث		
		Total	272	إجمالي		
	Basic Level	Males	26	ذكور		
		Females	2649	إناث		
		Total	2675	إجمالي		
	Follow Up Level	Males	-	ذكور		
		Females	1090	إناث		
		Total	1090	إجمالي		
Classrooms	Males	1	ذكور	الإجمالي العام		
	Females	271	إناث			
	Total	272	إجمالي			
Teachers	Males	1	ذكور			
	Females	271	إناث			
	Total	272	إجمالي			
Basic Level	Males	26	ذكور			
	Females	2649	إناث			
	Total	2675	إجمالي			
Follow Up Level	Males	-	ذكور			
	Females	1090	إناث			
	Total	1090	إجمالي			

الشكل رقم (1) يوضح عدد المدارس و الشعب في مرحلة التعليم الأساسي الحكومي وعدد الطلاب الملتحقين حسب النوع في محافظة تغز للعام الدراسي 2021-2022م



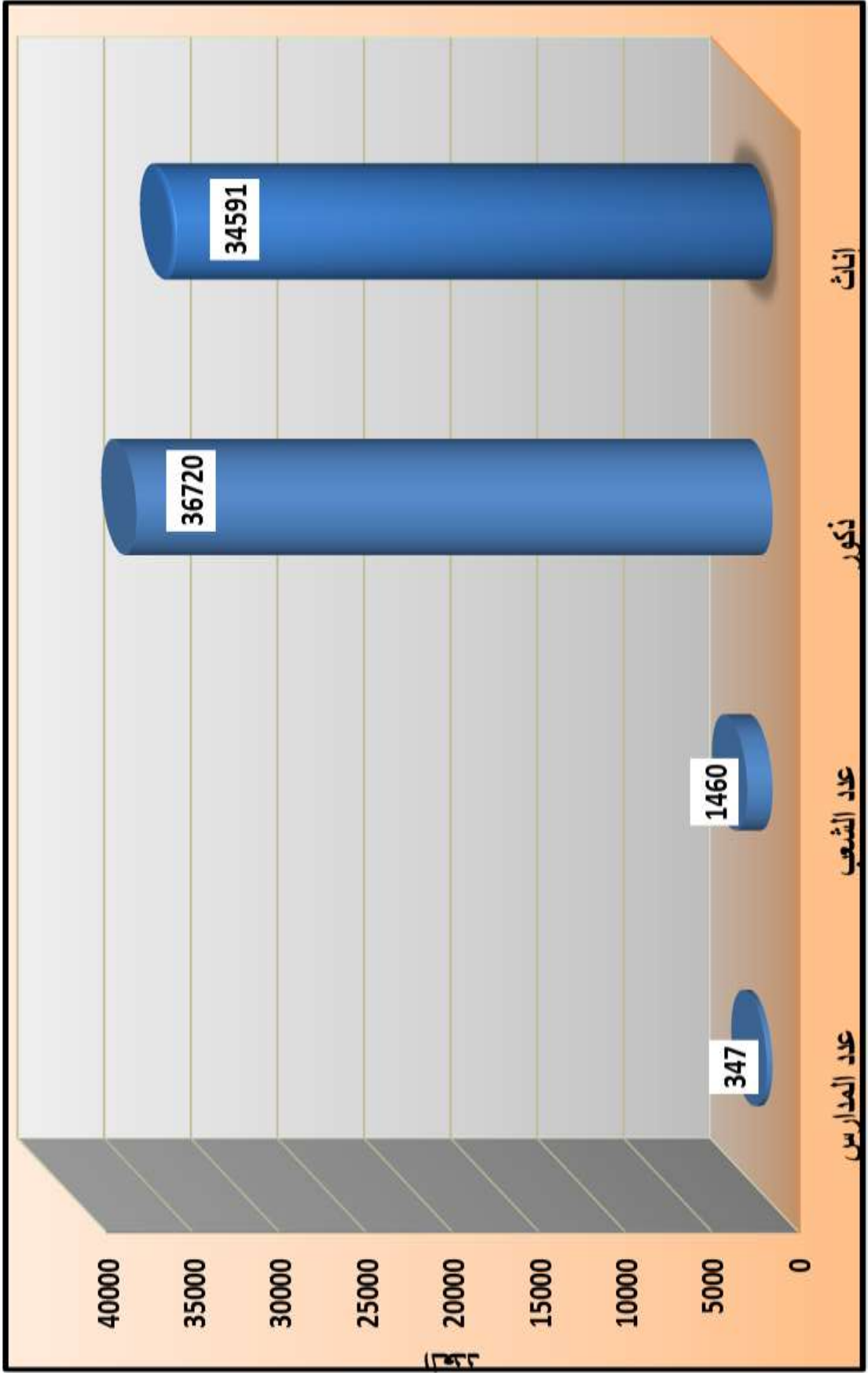
الشكل رقم (2) يوضح نسبة الطلاب في مرحلة التعليم الأساسي الحكومي الملتحقين و
المدرسين حسب النوع للعام الدراسي 2021- 2022م




■ طلاب ذكور

■ طلاب إناث

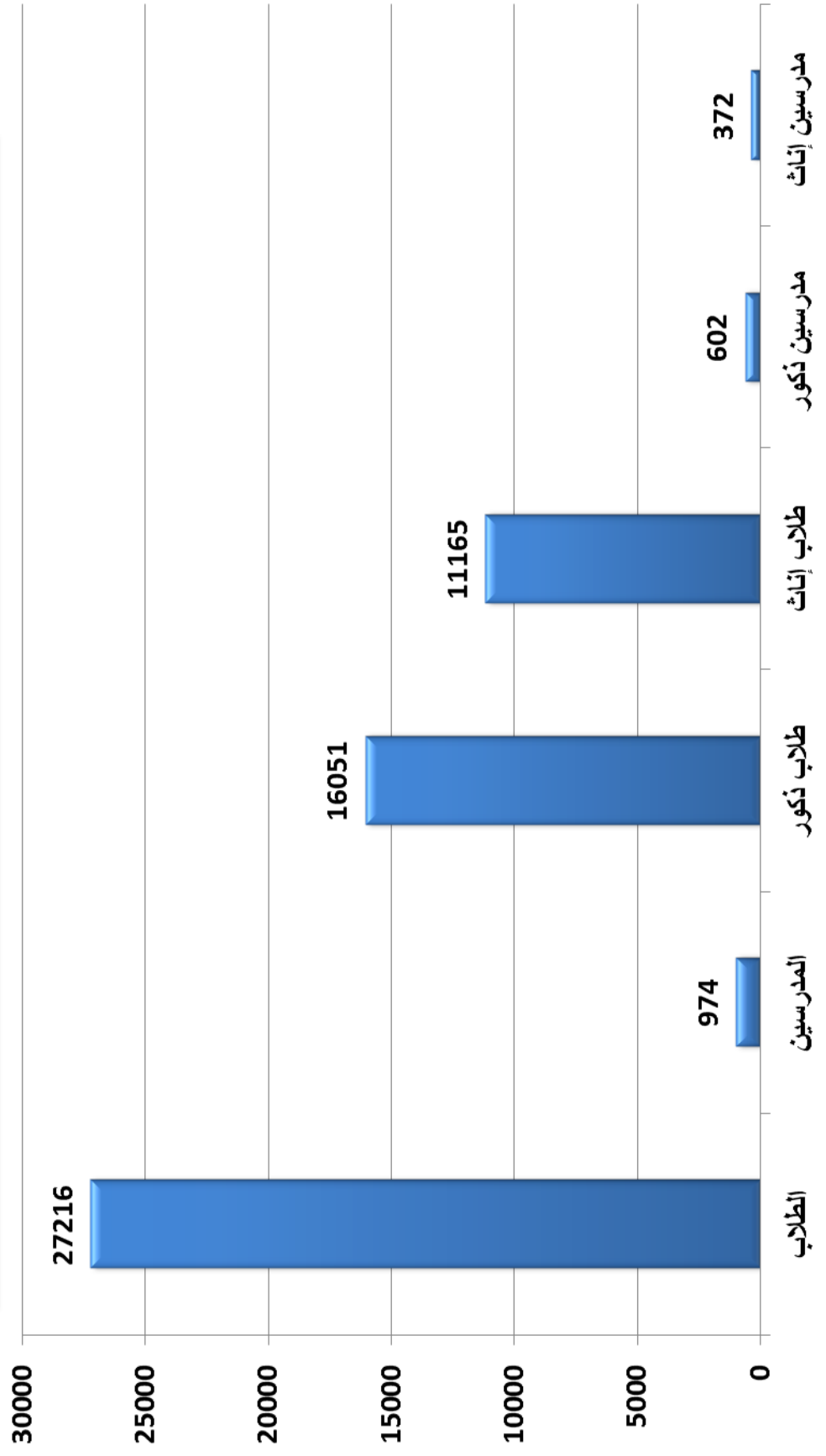
شكل رقم (3) يوضح عدد المدارس والشعب في المرحلة الثانوية الحكومي وعدد الطلاب المنتهين حسب النوع للعام الدراسي 2021- 2022م



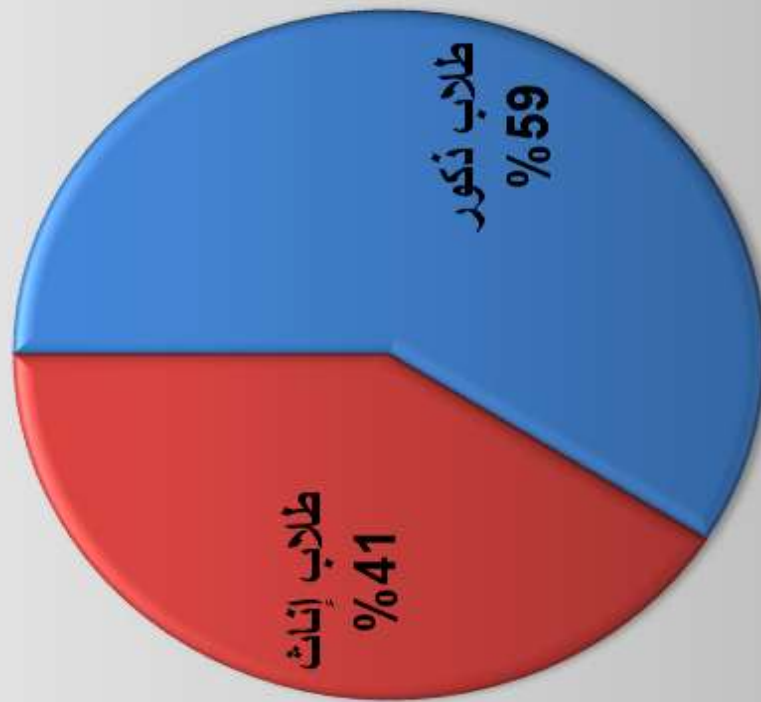
شكل رقم (4) يوضح نسبة الطلاب الملتحقين في المدارس الحكومية الثانوية حسب النوع للعام الدراسي 2021-2022م



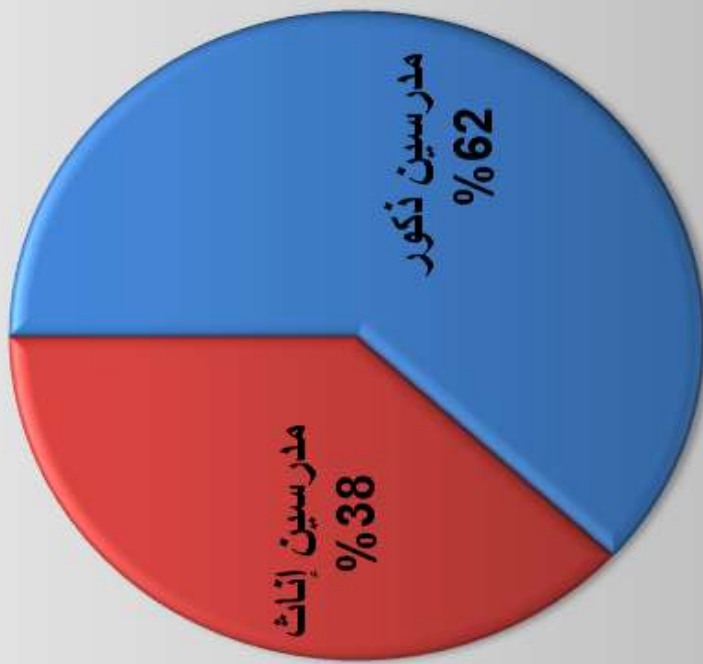
شكل رقم (5) يوضح عدد الطلاب المقيدين وأعضاء هيئة التدريس في جامعة تعز حسب الكلية والنوع والجنسية للعام الجامعي 2021 - 2022م



الشكل رقم (6) نسبة الطلاب المقيدين في جامعة تعز حسب النوع للعام الجامعي 2021 - 2022م



الشكل رقم (7) نسبة المدرسين في جامعة تعز حسب النوع
للعام الجامعي 2021 - 2022م





الصحّة
Health

Table	رقم الجدول Table No.	عنوان الجدول
Health Indictors		مؤشرات الصحة
Main Of Puplic And Private Health Establishments For The Year 2022	1	أهم المنشآت الصحية الحكومية و الخاصة للعام -2022م
Main Numerical Distiribution Of Laboursforce In Medical Field For The Year 2022	2	التوزيع العددي لأهم العاملين في المجال الصحي للعام -2022م
Main Infectious Diseases Casualty Cases By Type Of Disease & Gender For The Year 2022	3	أهم حالات الإصابة بالامراض المعدية حسب المرض والنوع للعام -2022م
Main Cases In Hospitals By Gender For The Year 2022	4	أهم الأمراض في المستشفيات حسب النوع للعام -2022م
Cases By Gender In Neuro-Psychiataric Teaching Hospital For The Year 2022	5	الحالات المرضية حسب النوع لمستشفى الأمراض النفسية والعصبية للعام -2022م
Total Inpatients And Outpatients In Government Hospitals For The Year 2022	6	إجمالي المرضى الداخليين والخارجيين في المستشفيات الحكومية للعام -2022م
Total Number Of Death In Puplic Hospitals For The Years 2017-2022	7	إجمالي حالات الوفيات في المستشفيات الحكومية للعام -2022م
National Programme For A.I.D.S Aden Governorate For The Year 2022	8	البرنامج الوطني لمكافحة الإيدز م/ عدن للعام -2022م
Pregnant And Non Pregnant Women That Received Vaccination For The Year 2022	9	النساء الحوامل وغير الحوامل اللاتي تلقين التطعيم للعام -2022م
Number Of Beneficiary Women Of Family Planning Care According To The Age Group For The Years - 2022	10	عدد المستفيدات من خدمات تنظيم الأسرة حسب الفئة العمرية للعام -2022م
Total Tb Cases Reported (Underdirect Observation)For The Year 2022	11	إجمالي حالات السل المسجلة (تحت الاشراف+بدون الاشراف) للعام -2022م
Distribution Of New Pulmonary Infected Cases By Age Group & Sex For The Year 2022	12	توزيع الحالات الجديدة للسل الرئوي بحسب الفئات العمرية و النوع للعام -2022م
Treatment Outcome Of New Pss Cases Reported For The Year 2022	13	نتائج المعالجة لحالات السل الايجابي الجديد المسجلة للعام -2022م

مؤشرات الصحة

HEALTH INDICATORS

INDICATORS	2022	المؤشرات
1-MAIN HEALTH ESTABLISHMENTS		1- أهم المنشآت الصحية
Number Of Public Hospitals	16	عدد المستشفيات الحكومية
Number Of Private Hospitals	14	عدد المستشفيات الخاصة
Number Of Private Poly Clinics	22	عدد المستوصفات الخاصة
Number Of Pharmacies & Private Drugs Stores	1116	عدد الصيدليات ومخازن الادوية الخاصة
2- MAIN MANPOWER IN HEALTH FIELD		2- أهم العاملين في المجال الصحي
Number Of Specialists	61	عدد الأطباء الإخصائيين
Number Of General Physicians	519	عدد الأطباء العموم
Number Of Pharmasists	145	عدد الصيادلة القانونيين
Number Of Nurses	774	عدد الممرضين والممرضات
		3- أهم حالات الأمراض المعدية
Number Of Malaria Infected	39,574	عدد الإصابات بالمalaria
Number Of Enteritis	3,707	عدد الإصابات بالإسهالات (كوليرا)
Number Of Respiration Typhoid	18395	عدد الإصابات بحمى التيفونيد
Number of Acute Pneumoia		عدد الإصابات بالالتهاب الرئوي الحاد

مؤشرات الصحة

HEALTH INDICATORS

INDICATORS	2022	المؤشرات
4- MAIN CASES AT PUBLIC HOSPITALS		
4- أهم الحالات المرضية في المستشفيات الحكومية		
Number Of Diabetic Mellitus Cases	-	عدد حالات السكر
Number Of Parasitec Cases	-	عدد حالات الطفيليات المعوية
Number Of Cardioc Cases	-	عدد حالات القلب
Number Of Hypertensive Cases	-	عدد حالات ضغط الدم
Number Of Anemia Cases	-	عدد حالات فقر الدم
5- MORTALITY AT PUBLIC HOSPITALS		
5- الوفيات في المستشفيات الحكومية		
Number Of Mortality At Algamhoria Teaching Hospital	216	عدد الوفيات في مستشفى الجمهورية التعليمي
	158	عدد الوفيات في مستشفى الثورة العام
	560	عدد الوفيات في مركز الامل للاورام
	203	عدد الوفيات في مستشفى خليفة
	-	عدد الوفيات في مستشفى النشمة الريفي
	502	عدد الوفيات في المستشفى اليمني السعودي
	11	عدد الوفيات في عدد الوفيات في مستشفى المظفر
Number Of Mortality At Psychatric Teaching Hospital	2	عدد الوفيات في مستشفى الامراض النفسية والعصبية
6- A. I. D. S Cases		
6- حالات الايدز		
Total A.LD.S Cases	75	إجمالي حالات الايدز
7- WOMEN TARGET FROM MATERNAL-CHILDHOOD CARE		
7- المستفيدات من خدمات تنظيم الأسرة		
Number Of Women Target From Maternal Childhood Care By Age Group	238306	عدد المستفيدات من خدمات تنظيم الأسرة حسب الفئات العمرية
8- Tb Cases Registered & New Cases		
8- حالات السل المسجلة والجديده		
Total Tb Cases Registred	438	إجمالي حالات السل المسجلة
Total New Tb Cases	475	إجمالي حالات السل الجديده

أهم المنشآت الصحية الحكومية والخاصة للأعوام 2022م

MIAN OF PUBLIC & PRIVATE HEALTH ESTABLISHMENTS FOR THE YEAR 2022

جدول رقم 1						
TABLE NO.1	إجمالي المنشآت	عدد الصيدليات ومخازن الأدوية الخاصة	عدد المستوصفات الخاصة	عدد المستشفيات الخاصة	عدد المستشفيات الحكومية	المنشآت Establishments
	Total Of Establishments	Number Of Pharmacies & Private Drugs Stores	Number Of Private Poly clinics	Number Of Private Hospitals	Number Of Public Hospitals	الأعوام Years
1168	1116	22	14	16	2022	

Source: Office Of Health & Population/

المصدر: مكتب الصحة و السكان/تغر

Department Of Private Health Establishments & Department Of Pharmacies

(إدارة المنشآت الطبية والصحية الخاصة/ إدارة الشؤون الصيدلانية)

أهم حالات الإصابة بالأمراض المعدية حسب المرض والنوع للأعوام 2022م
**MAIN INFECTIOUS DISEASES CASUALTY CASES BY
 TYPE OF DISEASE & SEX FOR THE YEARS 2017-2022**

جدول رقم 3	
الأعوام	Years
الإجمالي	Diseases
39574	المالريا Malaria
3707	الإسهالات Diarrhea
-	الإنتهاب الرئوي الحاد Acute Pneumoia
48	شلل الاطفال
13338	حمى الضنك
70	الدفتيريا
1437	كورونا
18395	حمى التيفويد Typhoid Fever
493	السل الرئوي Pulmonary Tuberculosis
765	الحصبة Measies
2297	جدير الماء Checkin box
1881	التكاف Mumps
644	السعال الديكي Whooping
1554	إنتهاب الكبد (أ) Hepatitis (A)
84203	الإجمالي Total

المصدر : الترصد الوبائي و مراقبة الأمراض
 مكتب الصحة و السكان / تعز

Office Of Health & Poulation /Taiz

الحالات المرضية حسب النوع لمستشفى الأمراض النفسية و العصبية للعام 2022م
 CASES BY GENDER IN NEURO-PSYCHIATRIC
 TEACHING HOSPITAL FOR THE YEAR 2022

جدول رقم 4
 TABLE NO.4

الإجمالي Total	الأعوام Years	الأمراض Diseases
6,144		الفصام Schizophrenia
2,764		الصرع Epilepsy
706		الوسواس القهري
522		القلق Anxiety
2,490		الاكتئاب التفاعلي Depression
1,491		التخلف العقلي Mental Retardation
1,750		اكتئاب ذهاني Psychosis
240		هوس Mania
112		ادمان
736		اضطرابات ذهنية
446		قلق مع اكتئاب
150		ارق
3,201		اخرى other
20,752		الإجمالي Total

المصدر : مستشفى الأمراض النفسية و العصبية التعليمي /
 إدارة المعلومات و البحوث الصحية /

إجمالي المرضى الداخليين والخارجين في المستشفيات الحكومية للعام 2022م

TOTAL INPATIENTS & OUTPATIENTS IN GOVERNMENT HOSPITALS FOR THE YEAR 2022

TABLE NO. 5		جول رقم 5		المرضى في المستشفيات patients In Hospitals						
الإجمالي العام	الإجمالي Total	الأمراض النفسية والعصبية Neuro-Psychiatric		المستشفى اليمني السعودي		هيئة مستشفى الثورة		الجمهورية (التعليمي) Alqamhoria Teaching		الأعوام Years
		المرضى الخارجين Improved+Death+s kip	المرضى الداخليين In patients Wards	المرضى الخارجين Improved+Death kip	المرضى الداخليين In patients Wards	المرضى الخارجين Improved+Death	المرضى الداخليين In patients Wards	المرضى الخارجين Improved+Death	المرضى الداخليين In patients Wards	
		إناث Females	ذكور Males	إناث Females	ذكور Males	إناث Females	ذكور Males	إناث Females	ذكور Males	
	42,082			11,403	11,610	4,821	4,729	4,190	4,319	2022

Source: Office Of Health & Population / Taiz

المصدر: مكتب الصحة والسكان / تعز

إجمالي حالات الوفيات في المستشفيات الحكومية للعام 2022م

TOTAL NUMBER OF DEATHIN PUBLIC HOSPITALS FOR THE YEAR 2022

TABLE NO.6		جول رقم 6											
الإجمالي العام	الأمراض النفسية و العصبية (التعليمي)					هيئة مستشفى الثورة					وفيات المستشفيات		
	إجمالي	نكور	إناث	إجمالي	نكور	إناث	إجمالي	نكور	إناث	إجمالي			
General Total	Neuro psychiatric Teaching					المستشفى اليمني السعودي					Alghamhoria Teaching		
	إجمالي	نكور	إناث	إجمالي	نكور	إناث	إجمالي	نكور	إناث	إجمالي			
Total	Females	Males	Total	Females	Males	Total	Females	Males	Total	Females	Males	الأعوام	
878			2			502			158			216	2022

Source: Office Of Health & Population / Taiz المصدر: مكتب الصحة والسكان / تعز

البرنامج الوطني لمكافحة الإيدز م / تـعـمـرـز للعام 2022م

**NATIONAL PROGRAMME FOR A.I.D.S Taiz
GOVERNORATE FOR THE YEAR 2022**

TABLENO. 7

جدول رقم 7

الإجمالي Total	للعام Year		الفئات العمرية Age Groups
	2022		
3			0-4
1			5-9
2			10-14
1			15-19
3			20-24
13			25-29
14			30-34
17			35-39
14			40-44
3			45-49
2			50-54
2			55-59
-			60+
-			غير معروف
75			الإجمالي

Office OF Health & Population/.Taiz

المصدر: مكتب الصحة و السكان / تعز
البرنامج الوطني لمكافحة الإيدز

النساء الحوامل وغير الحوامل اللاتي تلقين التطعيم للعام 2022م

PREGNANT & NON PREGNANT WOMEN THAT RECEIVED VACCINATION FOR THE YEAR 2022

TABLENO. 8

جدول رقم 8

Years	2022	الأعوام
Women That Received Vaccination		النساء اللاتي تلقين التطعيم
pregnant	15,084	الحوامل
Non pregnant	17,295	غير الحوامل (في سن الانجاب)
Total	32,379	الإجمالي

Source: Expanded Immunization Programme.

المصدر: برنامج التحصين الصحي الشامل.

Office OF Health & Population/ .Taiz

المصدر: مكتب الصحة و السكان / تعز

إجمالي حالات السل المسجلة (تحت الإشراف+ بدون الإشراف) للعام 2022م

TOTAL TB CASES REPORTED (UNDERDIRECT OBSERVATION)FOR THE YEAR 2022

جدول رقم 10		حالات السل		الأعوام Years
TABLE No. 10	سل خارج الرئة	السل الرئوي السليبي New Neg .Cases	السل الرئوي الإيجابي Pul .TB	
الإجمالي Total	TB out of lung	New Neg .Cases	Relapse إنتكاسة	Newpos cases حالات إيجابية جديدة
475	217	94	14	164
				2022

Source: Office Of Public Health & Population/ Taiz.

المصدر: مكتب الصحة والسكان / تعز

نتائج المعالجة لحالات السل الرئوي الإيجابي الجديد المسجلة للعام 2022م

TREATMENT OUTCOME OF NEW PSS CASES REPORTED FOR THE YEARS -2022

TABLE NO. 11


جدول رقم 11

إجمالي الحالات	تحويل (E)	تخلف (T)	فشل معالجة (F)	توفي (D)	إكمال (C)	شفاء (B)	الحالات المسجلة (A)		نتائج المعالجة Treatmet Outcome	الأعوام Years
							عدد	عدد		
Total Cases	NO	NO	NO	NO	NO	NO	عدد	عدد	438	2022
438	28	29	2	20	243	116	عدد	عدد	438	2022

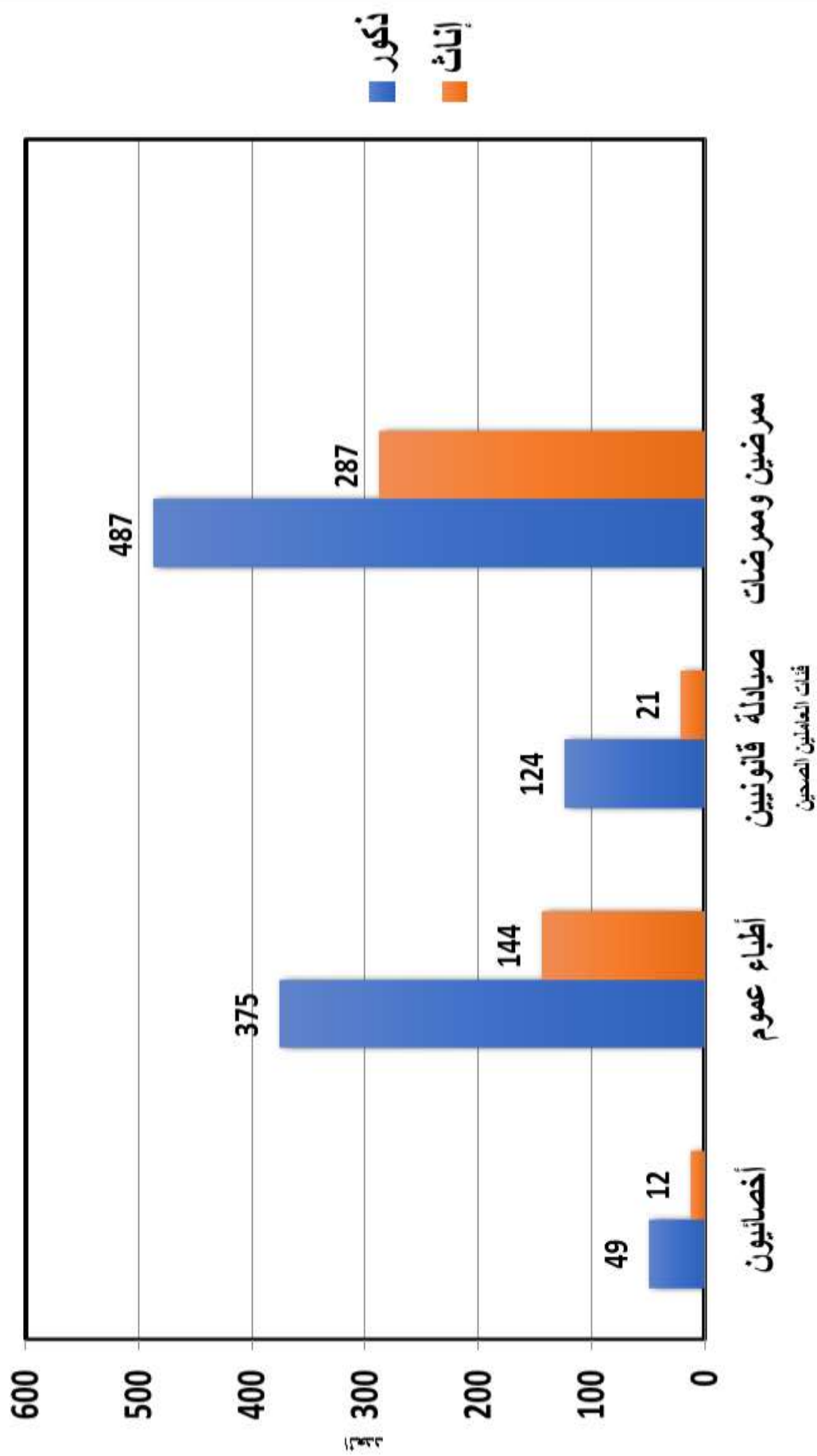
Source: Office Of Public Health & Population/ Taiz

المصدر: مكتب الصحة والسكان / تعز

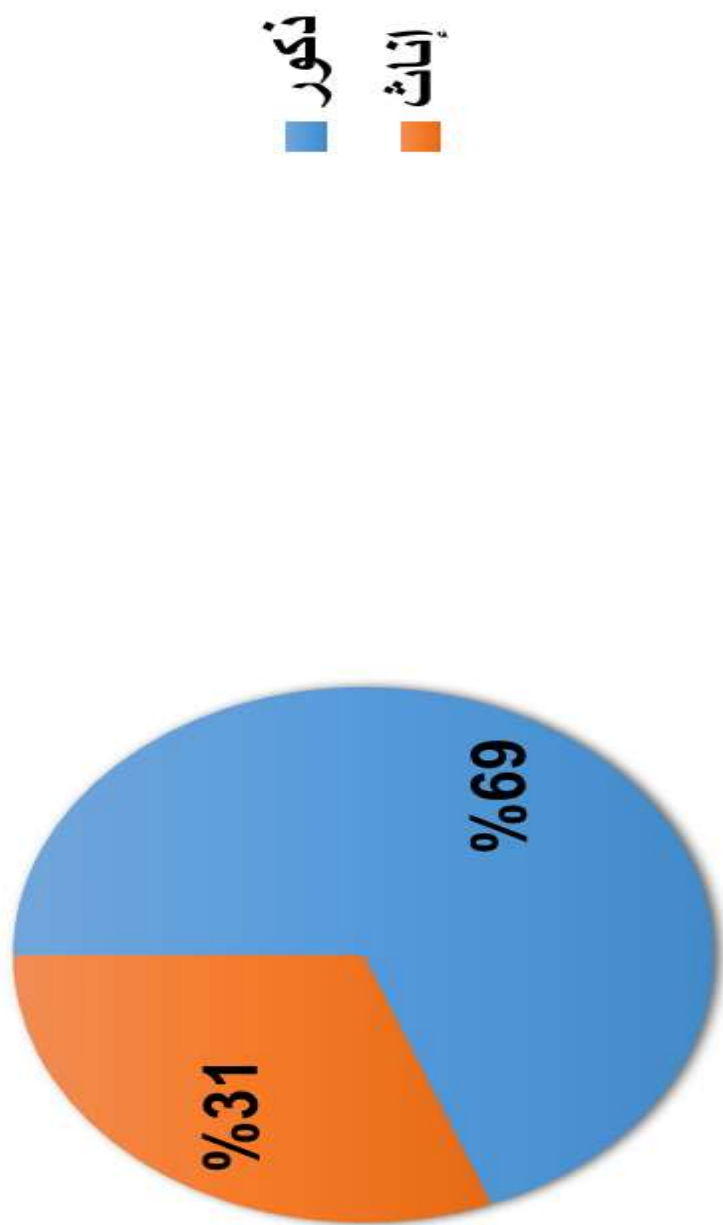
الشكل رقم (1) يوضح أهم المنشآت الصحية الحكومية و الخاصة للأعوام 2022م



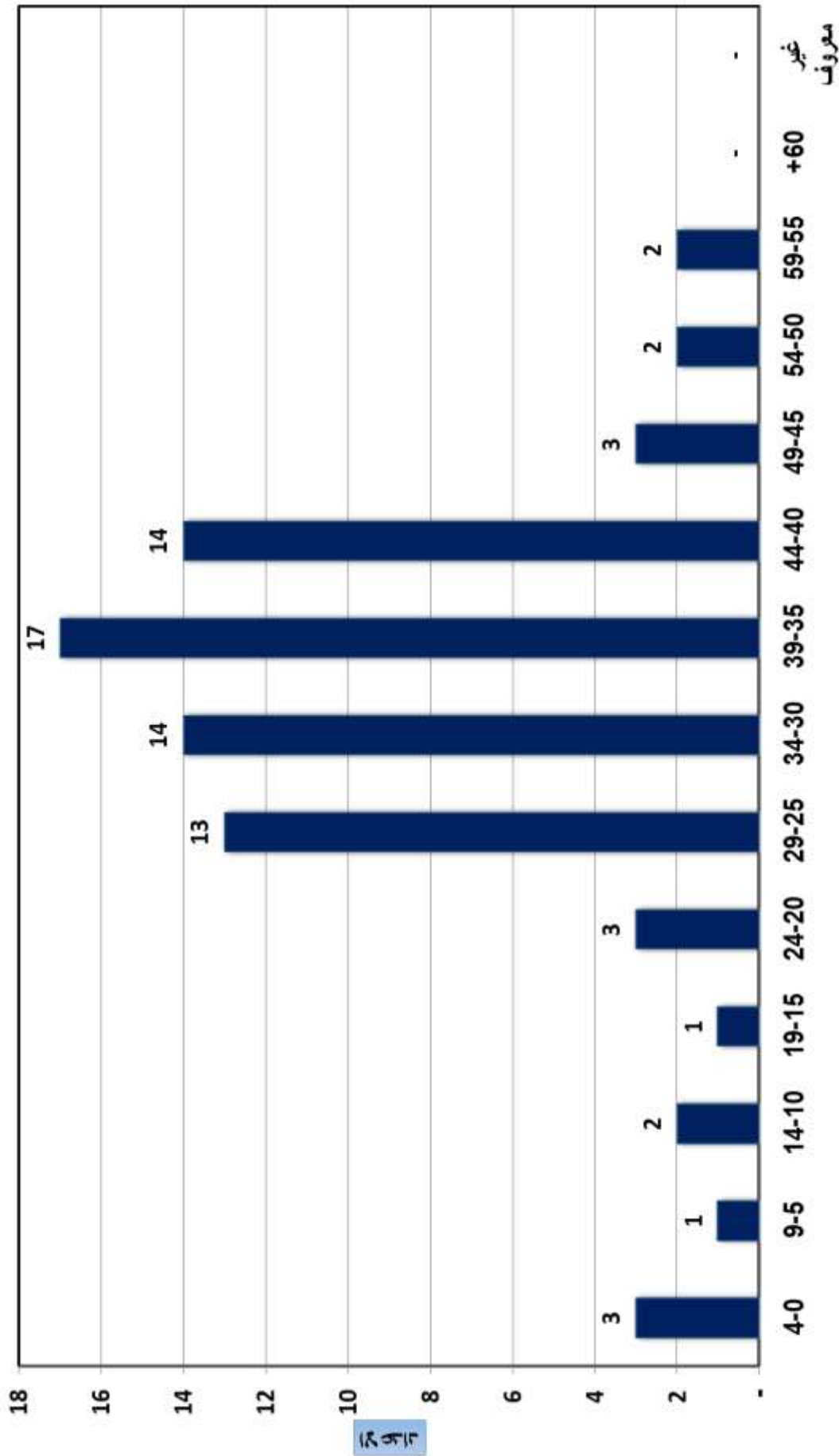
الشكل رقم (2) يوضح التوزيع العدد لاهم العاملين في المجال الصحي حسب النوع للعام 2022م



الشكل رقم (3) يوضح نسبة إجمالي لأهم العاملين في المجال الصحي حسب النوع للعام 2022م



شكل رقم (4) يوضح توزيع الإصابة بفيروس الايدز بحسب الفئات العمرية البرنامج الوطني لمكافحة الايدز م /
 تعزز للعام 2022م



الفئات العمرية

غير معروف

٢٠٢٢



السياحة و الثقافة و الاعلام

Tourism cultre and media



Table	رقم الجدول	عنوان الجدول
Indicators Of Information, Culture & Tourism	Table No.	مؤشرات الإعلام والثقافة والسياحة
Names And Numbers Of Daily And Periodical Newspapers And Magazines(Governmental, Private & Party) Issued For The Year 2022	1	أسماء وأعداد الصحف و المجلات الحكومية والأهلية والحزبية اليومية والدورية الصادرة للعام 2022م
Volume Of Tv Programs Services For Channel Al-Yamani For The Year 2022	2	حجم الخدمة البرمجية لتلفزيون القناة اليمنية للعام 2022م
Volume Of The Second Radio Programs Services For The Year 2022	3	حجم الخدمة البرمجية لإذاعة البرنامج الثاني للعام 2022م
Cultural By Type Of Activity & Number Of Participants & Activites Beneficiaries For The Year 2022	4	النشاط الثقافي حسب نوع النشاط وعدد المشاركين والأنشطة والمستفيدين للعام 2022م
Total Cultural Establishment According To Legal Status & Type Of Establishment For The Year 2022	5	إجمالي المنشآت الثقافية حسب الشكل القانوني ونوع المنشأة للعام 2022م
Number Of Mussums Visitors By Type Of Visitors For The Year 2022	6	عدد زوار المتاحف (المتحف الوطني والموروث الشعبي) حسب نوع الزوار للعام 2022م
Number Of Arrivals & Number Of Nights Toursum (Foreign Tourist) For The Year 2022	7	عدد القادمين وعدد الليالي السياحية (سياحية خارجيه) للعام 2022م
Number Of Arrivals & Number Of Toursum Nights (Internail Tourisum)For The Year 2022	8	عدد القادمين وعدد الليالي السياحية (سياحة داخلية) للعام 2022م
Number Of Hotels & Their Capcity By Classification For The Year 2022	9	عدد الفنادق وطاقتها الإيوائية بحسب تصنيفها للعام 2022م

مؤشرات الإعلام والثقافة والسياحة للعام 2022 م
INDICATORS OF INFORMATION, CLTURE & TOURISM FOR YEARS - 2022

Item	Year	2022	العام	البيان
Information				الإعلام
14 th Octoper (Daily Official)		-		حكومية (رسمية و شبة رسمية)
Attareeq (National Weekly)		-		حزبية (يومي ،اسبوعي ن شهري ،فصلي، سنوي)
Saheroon (Weekly)		-		أهلية يومي ،اسبوعي ن شهري ،فصلي، سنوي)
Radio & Tv				الإذاعة والتلفزيون
Number Of Hours Tv (transmission service)		-		عدد ساعات البث التلفزيوني (القناة اليمانية)
Number Of Hours Radio broadcasting service (..... Radio)		-		عدد ساعات البث الإذاعي (إذاعة 00000)
				الثقافة
Total of particpants By Type Activity Males & Females		1,250		إجمالي المشاركين حسب نوع النشاط ذكور و إناث
Total Of Activites By Type Activity		144		إجمالي الأنشطة حسب نوع النشاط
Total of Beneficiaries By Type Activit & Females		2,516,800		إجمالي المستفيدين حسب نوع النشاط ذكور و إناث
Total Of Cultura Etablshments According to legal Status		285		إجمالي المنشآت الثقافية حسب الشكل القانوني
Tourism				السياحة
Total of Musiums visitors Tourists & Students & Citizens		-		إجمالي زوار المتاحف سواح و طلاب و مواطنين
Total of Arrivals for Tourism		76,825		إجمالي القادمين للسياحة
Total of Tourist Nights		179,753		إجمالي الليالي السياحية
Total of Arrived Tourists		181		مجموع السياح القادمين
Total of Tourist Nights		2008		مجموع الليالي السياحية
Total of Hotels		-		إجمالي الفنادق

CULTURAL BY TYPE OF ACTIVITY & NUMBER OF PARTICIPANTS & ACTIVITE & BENEFICIARIES FOR THE YEAR 2022
جدول رقم 1

Type Of Activit	year	2022		2022		2022		العام	
		Beneficiaries Males & Females	المستفيدين ذكور و إناث	Activites	الأنشطة	Participants	المشاركين	النوع	نوع النشاط
Theaters	Males	6000		5		48		ذكور	مسرحي
	Females	3000		5		12		إناث	
Child Cultural Program	Males	-		-		-		ذكور	ثقافة الطفل
	Females	-		-		-		إناث	
Clubs	Males	5000		7		80		ذكور	المنتديات
	Females	2500		7		35		إناث	
Carnivals Celebrations	Males	500000		20		300		ذكور	إحتفالات
	Females	300		20		75		إناث	
*Other Activities	Males	1000000		40		600		ذكور	متنوعة
	Females	1000000		40		100		إناث	
Grand Total	Males	1511000		72		1028		ذكور	الإجمالي العام
	Females	1005800		72		222		إناث	

Source: Culture O Taiz

*Acrobatic Shows Aristic, Cultural Street, Activities & Assorted Cultrural Activites- فكرية متنو وثقافية و فنية و فحاليات فنيو و اللبوه و الالمتوعه تشمل الأوكروبوات و اللبوه و فحاليات فنيو وثقافية و فكرية متنو

المصدر: مكتب الثقافة / تعز

*Acrobatic Shows Aristic, Cultural Street, Activities & Assorted Cultrural Activites- فكرية متنو وثقافية و فنية و فحاليات فنيو و اللبوه و الالمتوعه تشمل الأوكروبوات و اللبوه و فحاليات فنيو وثقافية و فكرية متنو

TOTAL CULTURAL ESTABLISHMENT ACCORDING TO LEGAL STATUS & TYPE OF ESTABLISHMENT FOR THE YEAR- 2022

TABLE NO . 2	العام	2022	Year
نوع المنشأة الثقافية	العام	2022	Year
عدد المكتبات		40	Number Of Libraries
عدد الأكشاك		10	Number Of Stalls
عدد الإستديوهات		-	Number Of Stereo Outlets
عدد المطابع التجارية		14	Number Of Commercial Printing Press
عدد مطابع المستندات		40	Number Of Document Printing
عدد مطابع الكمبيوتر		40	Number Of Computer Printing
عدد مطابع التصوير		40	Number Of Xerox Printers
عدد الخطاطين		-	Number Of Screen Printers
عدد مكاتب الترجمة		14	Number Of Translating Houses
عدد الشبكات		-	Number Of Networks
عدد دور السينما		-	Number Of Cinemas
عدد دور عرض الفيديو		-	Number Of Vedio Display Houses
عدد دور الألعاب الإلكترونية		9	Number Of Electronic Game Shops
عدد دور الدعاية والإعلان		32	Number Of Advertisment
عدد الإستديوهات		30	Number Of Studios
إستيراد كتب		2	Book Import Shop
الإنتاج الفني		9	Artistic Production
إستيراد أفلام الفيديو		-	Importing Films Vedio
إستيراد أفلام سينمائية		-	Importing Films Cinema
دور النشر		5	Pubriling Houses
الإجمالي العام		285	GRAND TOTAL

المصدر: مكتب الثقافة / تعز

Source: Culture Office / Taiz

عدد القادمين وعدد الليالي السياحية (سياحية خارجية) للعام -2022م

NUMBER OF ARRIVALS & NUMBER OF NIGHTS TOURSUM (FOREIGN TOURIST)
FOR THE YEAR \-2022

TABLENO. 3		جدول رقم 3
Item	Year	العام
	2022	
Total Of arrivals	181	إجمالي القادمين
Total Of tourist nights	2,008	إجمالي الليالي السياحية

source: Tourism office /Taiz

المصدر: مكتب السياحة / تعز

NUMBER OF ARRIVALS & NUMBER OF TOURS UNNIGHTS (INTERNAL TOURISM)

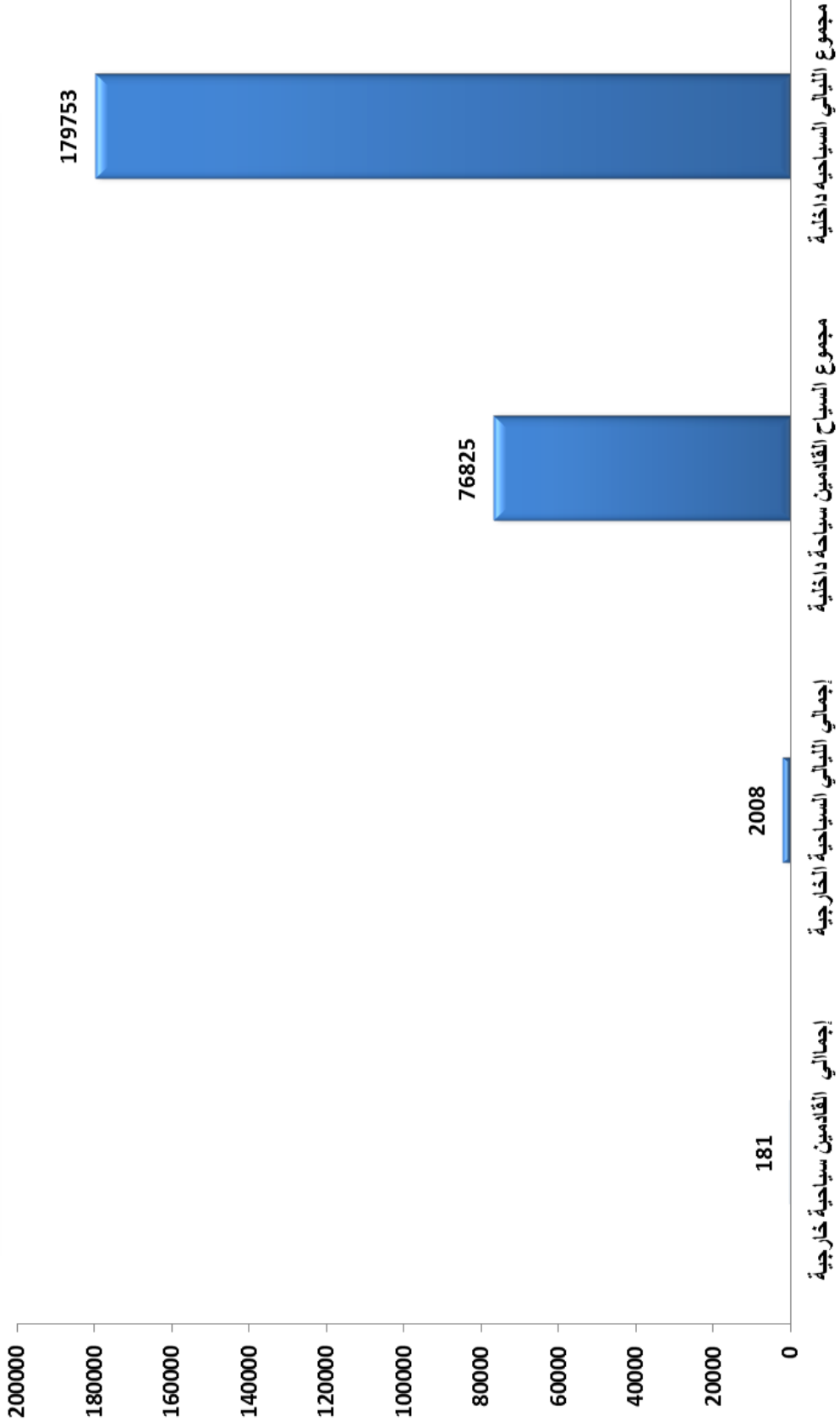
FOR THE YEAR -2022)

TABLENO. 4			جدول رقم 4
Item	Year	2022	العام البيان
Total Of Arrived tourists		76,825	مجموع السياح القادمين
Total Of tourist nights		179,753	مجموع الليالي السياحيه

source: Tourism office /Taiz

المصدر: مكتب السياحة / تعز

شكل رقم (يوضح عدد القادمين وعدد الليالي السياحية (سياحية خارجية -داخلية) للعام -2022م





الامن و العدل
Security and justice



Table	رقم الجدول	عنوان الجداول
Indicators of security and justice	Table No	مؤشرات إحصاءات الأمن والعدالة
Total Of Registered Crimes By Types Of Crimes For Year 2022	1	إجمالي الجرائم المسجلة حسب أنواع الجرائم للعام 2022م
Total Of Registered Crimes Against Individuals By Types Of Crimes For The Year 2022	2	إجمالي الجرائم المسجلة الواقعة على الأشخاص حسب أنواع الجرائم للعام 2022م
Total Of Registered Crimes Against Private & Personal Property By Types Of Crimes For The Year 2022	3	إجمالي الجرائم المسجلة الواقعة على الملكية الخاصة والشخصية حسب أنواع الجرائم للعام 2022م
Total Of Registered Decency Crimes By Types Of Crimes For The Year 2022	4	إجمالي جرائم الآداب العامة المسجلة حسب أنواع الجرائم للعام 2022م
Total Of Registered Forgery / Falsification Crimes By Types Of Crimes For The Year 2022	5	إجمالي جرائم التزوير والتزييف المسجلة حسب أنواع الجرائم للعام 2022 م
Total Of Registered Crimes On Public Employment Violations By Types Of Crimes For The Year 2022	6	إجمالي الجرائم المسجلة الماسة بالوظيفة العامة حسب أنواع الجرائم للعام-2022م
Total Of Registered Crimes Obstructing Justice By Types Of Crimes For The Year 2022	7	إجمالي الجرائم المسجلة المخلة بسير العدالة حسب أنواع الجرائم للعام 2022 م
Total Of Registered Crimes That Do Harm To The Public Interest By Types Of Crimes For The Year 2022	8	إجمالي الجرائم المسجلة التي تمس الصالح العام حسب أنواع الجرائم للعام 2022 م
Total Of Registered Narcotics Crimes By Types Of Crimes For The Year 2022	9	إجمالي جرائم المخدرات المسجلة حسب أنواع الجرائم للاعوام 2022م
Total Of Oral And Published Crimes By Types Of Crimes For The Year 2022	10	إجمالي الجرائم الجهرية و المنشورة حسب أنواع الجرائم للعام 2022م
Total Of Registered Crimes Reiated To The National Economy By Types Of Crimes For The Year 2022	11	إجمالي الجرائم المسجلة الماسة بالإقتصاد القومي حسب أنواع الجرائم للعام 2022م
Total Of Registered Crimes , Arrested & Disposal Of Cases For The Year 2022	12	إجمالي القضايا الجنائية والمقبوض عليهم ومصير القضايا للعام 2022 م
Total Numpers Of Registered Accidents For The Year 2022	13	إجمالي عدد الحوادث المسجلة للعام 2022 م
Cases Which Include Juveniles & Adult By Types Of Major Crimes For The Year 2022	14	القضايا التي أحد أطرافها من الأحداث والبالغين حسب أنواع الجرائم الجسيمة للعام 2022 م
Cases Which Include Juveniles & Adult By Types Of Un Major Crimes For The Year 2022	15	القضايا التي أحد أطرافها من الأحداث والبالغين حسب أنواع الجرائم غير الجسيمة للعام 2022 م
Cases Which Include Juveniles & Adult By Accidents For The Year 2022	16	القضايا التي أحد أطرافها من الأحداث والبالغين حسب الحوادث للعام 2022 م
Movement Of Prison Inmates For The Year 2022	17	حركة نزلاء السجون للعام 2022م
Types Of Burns, Injuries & The Material Damage For The Year 2022	18	أنواع الحرائق والإصابات والأضرار المادية للعام 2022م
Total Referred Cases With Different Types According To The Primary Courts For The Year 2022	19	إجمالي القضايا المحالة وأنواعها حسب المحاكم الابتدائية للعام 2022م
Total Of Referred Cases With Different Types According To The Appeal Courts For The Year 2022	20	إجمالي القضايا المحالة وأنواعها حسب محاكم الاستئناف للعام 2022م
Total Of Referred Cases With Different Types According To The Specialized Courts For The Year 2022	21	إجمالي القضايا المحالة وأنواعها حسب المحاكم النوعية للعام 2022م

مؤشرات إحصاءات الأمن والعدالة
INDICATORS OF SECURITY AND JUSTICE

INDICATORS	2022	المؤشرات
Registered Crimes Against Individuals	1505	الجرائم المسجلة الواقعة على الأشخاص
Registered Crimes Against Private And Personal Property	1605	الجرائم المسجلة الواقعة على الملكية الخاصة والشخصية
Registered Decency Crimes	224	جرائم الآداب العامة المسجلة
Registered Crimes Of Falsification & Forgery	28	جرائم التزيف والتزوير المسجلة
Registered Crimes On Public Employment Violations	98	الجرائم المسجلة الماسة بالوظيفه العامة
Registered Crimes Obstructing Justice	6	الجرائم المسجلة المخلة بسير العدالة
Registered Crimes That Do Harm To The Public Interest	133	الجرائم المسجلة التي تمس الصالح العام
Registered Narcotics Crimes By Types Of Crimes	-	جرائم المخدرات المسجلة
Oral And Published Crimes By Types Of Crimes	113	الجرائم الجهرية والمنشوره
Registered Crimes Related To The National Economy	69	الجرائم المسجلة الماسة بالاقتصاد القومي
	491	جرائم اخرى
Total Of Referred Cases To Primary Courts	14918	إجمالي القضايا المحالة للمحاكم الابتدائية
Total Of Referred Cases To Appeal Courts	2113	إجمالي القضايا المحالة لمحاكم الاستئناف
Total Of Referred Cases To Specialized Courts	1620	إجمالي القضايا المحالة للمحاكم النوعية

إجمالي الجرائم المسجلة حسب أنواع الجرائم للعام - 2022م		
TOTAL OF REGISTERED CRIMES BY TYPES OF CRIMES FOR YEARS - 2022		
جدول رقم 1	1	
TABLENO.1		
Types Of Crimes	Years	الأعوام
Crimes Against Individuals	2022	أنواع الجرائم
Assault Against Private & Personal Property Crimes	1505	الجرائم الواقعة على الأشخاص
Decency Crimes	1605	جرائم الإعتداء على الملكية الخاصة والشخصية
Falsification & Forgery Crimes	224	جرائم الآداب العامة
Violations Of Public Employment	28	جرائم التزيف والتزوير
Obstructing Justice Crimes	98	الجرائم الماسة بالوظيفة العامة
Crimes That Do Harm To The Public Interest	6	الجرائم المخلة بسير العدالة
Narcotics Crimes	132	الجرائم الذي تمس الصالح العام
Oral and Published Crimes	-	جرائم المخدرات
Crimes against Laws	113	الجرائم الجهرية والمنشورة
Crimes Related To The Econom	-	الجرائم المخالفة للقوانين
Total	67	الجرائم الماسة بالإقتصاد القومي
	3778	الإجمالي

Source: General Security Department /

المصدر : إدارة الأمن العام /

إجمالي الجرائم المسجلة الواقعة على الأشخاص حسب أنواع الجرائم للأعوام - 2022م
TOTAL OF REGISTERED CRIMES AGAINST INDIVIDUALS BY TYPES OF CRIMES
FOR THE YEARS - 2022

TABLE NO. 2	الأعوام	جدول رقم 2
Types Of Crimes	2022	أنواع الجرائم
Inten-tional Murder	109	القتل العمد
Uninten-tional Murder	19	قتل خطأ
Attemp-ted Murder	332	الشروع في القتل
Assault Lead To Death	3	الإعتداء المفضي الى الموت
Inten-tional Light Beating	646	الإيذاء العمد الخفيف
Assault Leading To Deformity	1	أحداث عاهة مستديمة
Kidnapping	46	خطف الأشخاص
Female kidnapping	-	خطف أنثى
Infant Hijack From Nursery	-	خطف صغير من حاضنة
Taking Away Transport Vehicle	-	إختطاف وسيلة نقل
Threatening	273	التهديد
Uninten-tional Injuries	-	إصابات خطأ
Illegal House Breaking In	50	إنتهاك حرمة مسكن
Corres-pondence Assaulting	-	إنتهاك حرمة المراسلات
Other Crimes	26	جرائم أخرى
Total	1505	الإجمالي

Source: General Security Department - المصدر : إدارة الأمن العام /محافظة

اجمالي الجرائم المسجلة الواقعة على الملكية الخاصة والشخصية حسب أنواع الجرائم للعام - 2022م
TOTAL OF REGISTERED CRIMES AGAINST PRIVATE & PERSONAL PROPERTY BY TYPES OF CRIMES
FOR THE YEARS - 2022

Types Of Crimes	Years	2022	أنواع الجرائم الأعوام
Houses Burglary		135	سرقة المنازل
Cars Burglary		14	سرقة سيارات
Stores Burglary		26	سرقة متاجر
Damages To Other Property		-	الإضرار بالمال
Dishonesty Misdemea-nor		137	خيانة الأمانة
Cheating & Swinding		148	نصب واحتيال
Stealing From A Car		-	سرقة من داخل سيارة
Pick pocketing		4	نشل
Stealing Motor Cycles		119	سرقة دراجات نارية
Other Thefts		226	سرقاات أخرى
Attempted Theft		23	الشروع في السرقة
Stealing By Force		99	سرقة بالإكراه
Blackmailing		5	الإبتزاز
Killing Others' Animal		2	قتل حيوانات الغير
Damaging & Embezzling Saves		6	إتلاف وإختلاس المحجوزات
Rich Delaying		3	مطل الغني
Robbery Of Private Property By Force		33	تهب الممتلكات الخاصة بالقوة
Robbery Of Public Property By Force		48	تهب الممتلكات العامة بالقوة
Cheque Crimes		-	جرائم الشيكات
Possession Of Missing Items		-	تملك الشيء المفقود
Banditery		6	الحرابة
Attempted Banditery		7	الشروع في الحرابة
Cheating		-	الغش
Other Crimes		564	جرائم أخرى
Total		1605	الإجمالي

Source: General Security Department -

المصدر : إدارة الأمن العام / محافظة

TABLE NO. 3

جدول رقم 3

TOTAL OF REGISTERED DECENCY CRIMES BY TYPES OF CRIMES FOR THE YEARS -2022

TABLE NO. 4

جدول رقم 4

Types Of Crimes	Years	2022	الأعوام	أنواع الجرائم
Adultery Practice		25	ممارسة الزنا	
Adultery Without Evidence		-	زنا لا يتوافر دليله الشرعي	
Homosexuality Practice		9	ممارسة اللواط	
Attempted Homosexuality		1	الشروع في اللواط	
Spoiling Ethics		-	هتك العرض	
Adultery By Force Or Trcks		5	هتك العرض بإكراه او بحيلة	
Adultery Without Force		-	هتك العرض دون إكراه	
Rape		15	الإغتصاب	
Attempted Rape		7	الشروع في الإغتصاب	
Drunkness		12	تعاطي الخمر	
Liquor Trade		5	الإتجار في الخمر	
Liquor manufacturing		-	صنع الخمر	
Insulting Ejaculation		-	السب والقذف	
Insulting		109	السب	
Ejaculation		3	القذف	
Open Misbehaviour With Famale		4	الفعل القاضح مع انثى	
Managing Place Of Prostitution		-	إدارة محل للفسوق او الدعارة	
Call For Prostitution		-	التحريض على الفجور	
Possession Or Taking Drug Items		4	امتلاك او حيازة او تعاطي المواد المخدرة	
Bring Drug Items		24	جلب مواد مخدرة	
Selling Drug Items		-	بيع مواد مخدرة	
Transporting Drug Items		-	نقل مواد مخدرة	
Other Crimes		1	جرائم اخرى	
Total		224	الإجمالي	

Source: General Security Department -

المصدر : إدارة الأمن العام /

TOTAL OF REGISTERED FORGERY / FALSIFICATION CRIMES BY TYPES OF CRIMES

FOR THE YEARS -2022

TABLE NO. 5		جدول رقم 5
Types Of Crimes	Years	الأعوام
Documents Falsification	2022	تزيوير وثائق محررات
Banknote Forgery	6	تزييف العملة
Using Forgery Seals And Signs	3	استعمال ختم علامات مزيفة
Reporting false Information	-	الإدلاء بإقرار كاذب
Uncurrent Banknote Forgery	-	ترويح عملة غير متداولة
Material Counterfeiting In Official Decoments	-	التزوير المادي في المحررات الرسمية
Moral Counterfeiting In Official Decoments	19	التزوير المعنوي في المحررات الرسمية
Counterfeiting Of Conventional Document	-	تزيوير المحررات العرفية
Counterfeiting committed by public employee	-	التزوير الواقع من الموظف
Other	-	أخرى
Total	28	الإجمالي

Source: General Security Department -

المصدر : إدارة الأمن العام /

إجمالي الجرائم المسجلة بالمسجلة العامة حسب أنواع الجرائم للعام - 2022م
TOTAL OF REGISTERED CRIMES ON PUBLIC EMPLOYMENT VIOLATIONS BY TYPES OF CRIMES
FOR THE YEARS - 2022

جدول رقم 6		الأعوام	أنواع الجرائم
Types Of Crimes	Years	2022	
Impersonation		6	إنتحال وظائف وصفات
Assault On Public Employee		11	إعتداء على موظف عام
Assaulting Employee		-	إهانة موظف
Damage OF State Interest		-	الأضرار بمصلحة الدولة
Obstruction Of Work Process		1	عرقلة سير العمل
Resisting Authorities		40	مقاومة السلطات
Distraction Authorities		12	إزعاج السلطات
Seals Broken		27	كسر الأختام
Embezzlment		1	الإختلاس
Bribery		-	الرشوة
Exposure To Persons Freedom		-	التعرض لحرية الأشخاص
Assault On Public Building		-	الإعتداء على مرافق عامة
Other Crimes		-	جرائم أخرى
Total		98	الإجمالي

Source: General Security Department - المصدر : إدارة الأمن العام /

إجمالي الجرائم المسجلة المخلة بسير العدالة حسب أنواع الجرائم للعام -2022م

TOTAL OF REGISTERED CRIMES OBSTRUCTING JUSTICE BY TYPES OF CRIMES
FOR THE YEARS - 2022

TABLE NO. 7		جدول رقم 7
Types Of Crimes	Years	أنواع الجرائم
Reporting False Information	2022 2	البلاغ الكاذب
Hiding Criminals	1	إخفاء الجناة
Prisoner Run Away	2	هروب المحبوس
Other Crimes	1	جرائم أخرى
Total	6	الإجمالي

Source: General Security Department -

المصدر : إدارة الأمن العام /

TOTAL OF REGISTERED CRIMES THAT DO HARM TO THE PUBLIC INTEREST BY TYPES OF CRIMES

FOR THE YEARS -2022

TABLE NO. 8

جدول رقم 8

Types Of Crimes	Years	2022	أنواع الجرائم الأعوام
Intentional Explosion		95	الانفجار العمد
Attempted Intentional Explosion		3	الشروع في التفجير العمد
Neglecting Cause Explosion		-	التسبب بإهمال في حدوث انفجار
Neglecting Cause Lighting Of Fire		-	التسبب بإهمال في حدوث حريق
Intentional Arson		25	الحريق العمد
Attempted Intentional Arson		-	الشروع في الحريق العمد
Intentional ravage on public road		4	إتلاف الطريق العام عمدا
Neglecting Cause stop Of Transport Means		-	التسبب بإهمال في تعطيل وسائل النقل
Unlicensed Fireworks Possesseeon		1	حيازة المفرقعات بدون ترخيص
Other Crimes		5	جرائم أخرى
Total		133	الإجمالي

Source: General Security Department -

المصدر : إدارة الأمن العام /

TOTAL OF ORAL AND PUBLISHED CRIMES BY TYPES OF CRIMES

FOR THE YEARS - 2022

TABLE NO. 9	YEARS	الأعوام	جدول رقم 9
Types Of Crimes	2022	أنواع الجرائم	
Public Sediton	-	التحريض العام	
Mocking At Islam Or Islam Ideologies	2	السخرية من الدين الإسلامي أو أحد مذاهبه	
Photos & Acts Against Social Decency	110	الأفعال و الصور المخلة بالآداب العامة	
Releasing News Disturbing Public peace	1	نشر أخبار تكرر السلم العام	
PossessionOf Pictures Insulting The State Reputation	-	حيازة الصور التي تسيئ إلى سمعة الدولة	
Other Crimes	-	جرائم أخرى	
Total	113	الإجمالي	

Source: General Security Department -

المصدر : إدارة الامن العام -

TOTAL OF REGISTERED CRIMES RELATED TO THE NATIONAL ECONOMY BY TYPES OF CRIMES

FOR THE YEARS - 2022

TABLE NO.10		جداول رقم 10	
Types Of Crimes	Years	2022	أنواع الجرائم الأعوام
Distruption of money related to economy		47	تخريب الاموال المتعلقة بالإنقتصاد القومي
Incitation of money related to economy		22	تخريب الأموال المتعلقة بالإنقتصاد القومي (خط كهربا ضغط علي)
Total		69	الإجمالي

Source: General Security Department -

المصدر : إدارة الأمن العام /

إجمالي القضايا الجنائية والمقبوض عليهم ومصير القضايا للعام 2022 م
TOTAL OF REGISTERED CRIMES , ARRESTED & DISPOSAL OF CASES

FOR THE YEARS - 2022

Item	Years	الأعوام	البيان
Criminal Cases		2022	القضايا الجنائية
Apprehended	2955	--	المضبوط منها
Non apprehended	859	--	غير المضبوط
Unknown The Priorperiod Of Reporting	-		المجهول لفترة ما قبل التقرير
Discovered	-		المكتشف منها
Total Of Cases	3814		إجمالي القضايا
Offincen Disposal			مصير الجناة
Santete	4069		مكومين
Procese	-		رهن المحاكمة
Unknown	427		مجهول
Escaped	1204		الفرار
Total	5700		الإجمالي
Disposal Of Perpetratory Cases			مصير القضايا الجنائية
Turned To P. attorney's Office	1635		إحيتت الى النيابة
Reconcibled	647		تم الصلح فيها
Turned To Other Insitutions	308		إحيتت الى جهات اخرى
Searching	484		قيد البحث
Under Investigation	250		رهن التحقيق
Discontinuing The Procedures	115		وفق الإجراءات
Settied	-		حكم فيها
Unknown	375		ضد مجهول
Arrested Cars			المقبوضات من السيارات
Taken By Force	-		منهوبة
No.	-		العدد
Returned	-		المستردة
Cars Burglery	-		مسروقة
No.	-		العدد
Returned	-		المستردة

Source: General Security Department -

المصدر : إدارة الأمن العام /

جدول رقم 11

TOTAL NUMBERS OF REGISTERED ACCIDENTS FOR THE YEARS -2022

TABLE NO.12

جدول رقم 12

Type Of Accident	YEARS	الأعوام	نوع الحادث
Unintentional Explosion	2022	-	انفجار غير عمد
Unintentional Arson	2022	22	حريق غير عمد
Suicide	2022	29	إنتحار
Attempted Suicide	2022	7	الشروع في الإنتحار
Playing with weapon	2022	2	العبث بالسلح الناري
Drowning	2022	-	غرق
Death Accused Person	2022	1	وفاة مشتبه فيها
Electrical Shooock	2022	3	إلتماس كهربائي
Falling Down	2022	9	سقوط
Natural Disaster	2022	2	كوارث طبيعية
Asphyxia	2022	-	الإختناق
Work Injury Due To Neglecting	2022	7	إصابة عمل بإهمال
Newly Burn Child Finding	2022	3	العثور على طفل حديث الولادة
Cropse Finding	2022	-	العثور على جثة
Person Lost	2022	7	فقدان شخص
Other Accidents	2022	3	حوادث اخرى
Total	2022	95	الإجمالي

Source : General Security Department -

المصدر : إدارة الأمن العام-

CASES WHICH INCLUDE JUVENILES & ADULT BY TYPES OF MAJOR CRIMES
FOR THE YEARS -2022

TABLE NO.13	جدول رقم 13
ITEM	الأعوام
YEARS	2022
البيان	
المجني عليهم حسب النوع	
بالغين	
Adult	
Males	3544
Females	393
أحداث	
Males	181
Females	41
الخسائر البشرية	
وفيات	
Deaths	
Males	128
Females	7
إصابات	
Injuries	
Males	15
Females	7
الجناة حسب النوع	
بالغين	
Adult	
Males	4833
Females	173
أحداث	
Juveniles	
Males	243
Females	24

المصدر : إدارة الامن العام-

Source: General Security Department -

إجمالي القضايا المعاداة وأنواعها حسب المحاكم الابتدائية للعام - 2022؛

TOTAL REFERRED CASES WITH DIFFERENT TYPES ACCORDING TO THE PRIMARY COURTS

FOR THE YEARS - 2022

TABLE NO. 14		جداول رقم 14																
		أنواع القضايا وبيان الواردة والمنتهى والتي منها																
		Types Of Cases And Manifest Of The Settled And Unsettled Cases																
الأعوام YEARS	2022	القضايا الأخرى Other Cases			قضايا تنفيذية Executive Cases			قضايا المعاملات Dealing Cases			قضايا الأحوال الشخصية Personal Affairs Cases			قضايا جزائية Punitive Cases				
		Unsettled	Settled	No.	Unsettled	Settled	No.	Unsettled	Settled	No.	Unsettled	Settled	No.	Unsettled	Settled	No.		
%	-	9156	-	14918	3093	1868	4961	784	373	1157	-	-	1854	1875	3729	3425	1646	5071
Total	%	5762	-	14918	3093	1868	4961	784	373	1157	-	-	1854	1875	3729	3425	1646	5071

Source: Appeal Court.

المصدر / محكمة الاستئناف

إجمالي القضايا المحالة وأنواعها حسب محاكم الاستئناف للعام - 2022

TOTAL OF REFERRED CASES WITH DIFFERENT TYPES ACCORDING TO THE APPEAL COURTS

FOR THE YEARS - 2022

TABLE NO.15		أنواع القضايا وبيان الورد والمنتهي والباقي منها												رقم 15							
Types Of Cases & Manifest Of The Settled & Unsettled Cases														الأعوام							
النسبة	Unsettled	%	Total			Other Cases			قضيا تنفيذية			قضيا المعاملات			قضيا الاحوال الشخصية			قضيا جزائية			YEAR
			Unsettled	Settled	No.	Unsettled	Settled	No.	Unsettled	Settled	No.	Unsettled	Settled	No.	Unsettled	Settled	No.	Unsettled	Settled	No.	
0	1217	0	896	2113	1286	141	161	302	238	287	525	2022	

Source: Appeal Court

المصدر / محكمة استئناف.



المنظمات غير الحكومية

Non-governmental organizations



Chapter

16

الفصل

المنظمات غير الحكومية

Non-governmental Organizations

Index

الفهرس

Table	رقم الجدول Table No.	عنوان الجدول
Main Statistical Indicators Of The Non – Governmental Organizations And Other Social Activities		أهم المؤشرات الإحصائية للمنظمات الغير حكومية والأنشطة الخدمية الأخرى
Distribution Of Cooperative Associations For The Year 2022	1	توزيع الجمعيات التعاونية للعام 2022م
Number Of Cooperative Associations Branches, Institutions, Unions And Syndicates For The Year 2022	2	عدد فروع الجمعيات التعاونية والمؤسسات والإتحادات والنقابات للعام 2022م
Distribution Of Mosques & Number Of Employees By Districts For The Year 2022	3	توزيع المساجد وعدد العاملين حسب المديريات للعام 2022م
Distribution Activities Of Services Shops By Economic Activity For The Year 2022	4	توزيع محلات مزاولة أنشطة الخدمات حسب النشاط الإقتصادي للعام 2022م
Number Of Local Councils Members For The Year 2022	5	عدد أعضاء المجالس المحلية للعام 2022م
Number Of Local Councils Members ,Executive Offices And Administration Institutions For Th Year 2022	6	عدد أعضاء المجالس المحلية والمكاتب التنفيذية والهيئات الإدارية للعام 2022م

أهم المؤشرات الإحصائية للمنظمات الغير حكومية والأنشطة الخدمية الأخرى

**MAIN STATISTICAL INDICATORS OF THE NON - GOVERNMENTAL
ORGANIZATIONS AND OTHER SOCIAL ACTIVITIES**

ITEM	2022	البيان
Number Charitable Associations	35	عدد الجمعيات الخيرية
Number Social Associations	136	عدد الجمعيات الإجتماعية
Number Culture Associations	7	عدد الجمعيات الثقافية
Number Agricultural Associations	35	عدد الجمعيات الزراعية
Number Housing Associations	12	عدد الجمعيات السكنية
Number Fisheries Associations	22	عدد الجمعيات السمكية
General Unions Branches	-	فروع الاتحادات
Syndicates Branches	-	فروع النقابات
Mosques	-	المساجد
Number Of Domestic Councils Members	-	عدد أعضاء المجالس المحلية

DISTRIBUTION OF COOPERATIVE ASSOCIATIONS FOR THE YEAR - 2022

TABLE NO. 1 (CONT.)		تابع جدول رقم 1															
Item	Districts	الجمعيات التعاونية										المديرية					
		Cooperative Associations															
		2022															
		Total	الإجمالي	1269	739	3	2	22	12	35	11	4	263	7	136	35	تفر
			Social Associations جمعية إجماعية تنموية خيرية	739	3	2	22	12	35	11	4	263	7	136	35	الإجمالي	
			Social Development Charitable جمعية صداقة	3													
			Friendship Associations جمعية استهلاكية	2													
			Information Associations جمعيات سكنية	22													
			Fisheries Associations جمعيات زراعية	12													
			Housing Associations جمعيات علمية	35													
			Agricultural Associations جمعيات طبية	11													
			Scientific Associations جمعيات مهنية	4													
			Social Charitable Associations جمعيات تنموية	263													
			Development Associations جمعيات ثقافية	7													
			Culture Associations جمعيات إجتماعية	136													
			Social Associations جمعيات خيرية	35													
			Charitable Associations جمعيات خيرية	35													

المصدر : مكتب الشؤون الاجتماعية والعمل /



الرعاية و الشباب

Care and youth



Chapter 17 الفصل

الرعاية الاجتماعية والشباب
Social Welfare and Youth

Index الفهرس

Table	رقم الجدول Table No.	عنوان الجدول
Main Statistical Indicators Of Social Welfare And Youth		أهم المؤشرات الاحصائية للرعاية الاجتماعية والشباب
Number Of Beneficiaries From The Social Welfare Fund By Districts For The Year 2022 In (Rail)	1	عدد المستفيدين من صندوق الرعاية الاجتماعية حسب المديريات للعام 2022م (بالريال)
Alive And Death Retired And Their Pensions By Gender And Case Of Retirements In Government Administrative And Public Sector For The Year -2022	2	معاشات المتقاعدين الأحياء والمتوفين حسب النوع وحالة التقاعد للجهاز الإداري للدولة والقطاع العام للعام -2022م
Number Of Terminated Services And Their Pensions By The Gender And Type Of Termination In The Government Administrative And Public Sector For The Year 2022	3	عدد العاملين الذين أنتهت خدماتهم ومستحققاتهم المصروفة حسب النوع وأسباب إنهاء الخدمة في الجهاز الإداري للدولة والقطاع العام للعام 2022م
Total Number Of Insured Persons In Private Sector By The Gender And Nationality For The Year 2022	4	إجمالي عدد المؤمن عليهم من العاملين في القطاع الخاص حسب النوع والجنسية للعام 2022م
Number Of Retirees, Pentions And Compensations Paid In Private Sector During The Year 2022	5	عدد المتقاعدين والمعاشات التقاعدية والتعويضات المدفوعة في القطاع الخاص للعام 2022م
Number Of Sport Clubs And Members Adminmembhehs By Districts For The Years 2017 -2022	6	عدد الأندية الرياضية وأعضائها وعدد أعضاء الهيئة الإدارية حسب المديريات للعام 2022م
Registered Players In Sport Clups By Player Class And Sport Activity For The Year 2022	7	اللاعبون المسجلون في الأندية الرياضية حسب فئة اللاعب والنشاط الرياضي للعام 2022م
Registered Referees By Class And Type Of Sport Activity For the Year 2022	8	الحكام المقيدون حسب الدرجة ونوع النشاط الرياضي للعام 2022م
Number Of Sport Establishment And Its Types For The Year 2022	9	المنشآت الرياضية بحسب نوع المنشأة للعام 2022م

أهم المؤشرات الإحصائية للرعاية الاجتماعية والشباب
MAIN INDICATORS OF SOCIAL WELFARE AND YOUTH

INDICATORS	2022	المؤشرات
Number Of Beneficiaries From The Social Welfare Fund By Districts for The Years 2017-2022 In (Rial)	193273	عدد المستفيدين من صندوق الرعاية الاجتماعية حسب المديرية للعام 2022 م
Number Of Insured Persons By Public Corporation For Social And Insurance for The Years 2017-2022	-	عدد المؤمن عليهم لدى المؤسسة العامة للتأمينات الاجتماعية للأعوام 2022 م
Number Of Retires Rgisterd At The Public Corporation For Social And Insurance for The Years 2016 - 2021	-	عدد المتقاعدين لدى المؤسسة العامة للتأمينات الاجتماعية للأعوام 2017-2022 م
Total Pensions And Compensations Persons In The Private Sector for The Years 2017 - 2022 In (Rial)	-	إجمالي المعاشات و التعويضات للعاملين في القطاع الخاص للأعوام 2017-2022 م (بالريال)
Number Of Sport Clubs	18	عدد الأندية الرياضية
Number Of Sport Clubs Members	6355	عدد أعضاء الأندية الرياضية
Number Of Sport Studiiums Belong To Clubs	16	عدد الملاعب الرياضية التابعة للوادي الرياضية
Number Of Registered Referees	100	عدد الحكام المقيدون
Number Of Sport Studiiums	16	عدد الملاعب الرياضية

عدد المستفيدين من صندوق الرعاية الاجتماعية حسب المديرية للعام - 2022 م (بالريال)
 NUMBER OF BENEFICIARIES FROM THE SOCIAL WELFARE FUND BY DISTRICTS FOR THE YEARS / 2022 IN (RAIL)

TABLE NO.1 Districts	Year Item	2022		عدد الحالات	رقم 1 جدول
		إجمالي المبلغ المدفوع	العام البيان		
Mawiyah		231,868,200		14732	ماوية
Sharab As Salam		180,435,000		11052	شربع السلام
Sharab Ar Rawnah		215,991,600		13739	شربع الرونه
Maqbanah		238,821,000		15729	مقبنه
Al Mukha		94,563,600		6297	المخاء
Dhubab		31,324,800		2050	ذباب
Mawza		52,432,800		3544	موزع
Jabal Habas hy		162,523,800		10318	جبل حبشي
Masbra'a wa Hadnan		29,737,200		1967	مشرعه و حدنان
Sabir Al Mawadim		130,922,400		8390	صبر الموادم
Al Misrakh		144,772,800		9320	المسراخ
Dimmat Khadir		144,762,000		9548	دمنة خدير
As Silw		73,660,800		5075	الصلو
Ash Shamayatayn		185,446,800		12736	الشمائتين
Al Wazi'yah		42,376,800		2799	الوازيه
Hayfan		94,203,600		6636	حيفان
Al Mudhaffar		121,039,200		8339	المظفر
Al Qahirah		95,909,400		6440	القاهرة
Salh		108,482,400		7409	صالحه
At Ta'ziyah		274,143,600		17818	التعزية
Al Ma'after		118,517,400		7672	المعافر
Al Mawasit		114,865,800		7873	المواسط
Sama		59,710,800		3790	سامع
Total		2,946,511,800		193273	الإجمالي

Source : Social Welfare Fund /

المصدر : صندوق الرعاية الاجتماعية /

معاشات المتقاعدين الأحياء والمتوفين حسب النوع وحالة التقاعد للجهاز الإداري للدولة والقطاع للعام - 2022م

ALIVE AND DEATH RETIRED AND THEIR PENSIONS BY GENDER AND CASE OF RETIREMENTS

IN GOVERNMENT ADMINISTRATIVE AND PUBLIC SECTOR FOR THE YEAR - 2022

TABLE NO . 2(CONT.)										تابع جدول رقم 2
Item	2022									النوع
	حالات التقاعد للمتقاعدين الأحياء									
Gender	Case Of Retirement For Retired(Alive)									البيان
	المتقاعدين والمتوفين	حالات وفاة جديدة	تقاعد مبكر	حكم قضائي	بناء على طلبه	عدم لياقه	كبر السن	خدمة فعلية	Actual Service	
	Death Retired	New Death Cases	Early Retirement-ent	decide rule	Per Request	No Fitness	Over Age	Actual Service		
Males	6684	-	-	-	-	-	-	-	-	ذكور
Females	1840	-	-	-	-	-	-	-	-	إناث
Total	8524	-	-	-	-	-	-	-	-	الإجمالي
Total Pensions Rial	4989952992	-	-	-	-	-	-	-	-	جملة المعاشات بالريال

Source : Public Authority For Insurance And Pension /

المصدر : الهيئة العامة للتأمينات والمعاشات /

NUMBER OF SPORT CLUBS AND MEMBERS,ADMINMEMBERS BY DISTRICTS FOR THE YEAR 2022

Districts	2022										عدد الأندية الرياضية Number Of Sport Clubs	المديرية	
	الملاعب التابعة للوادي الرياضية Stadiums Belong To Sport clubs		عدد أعضاء الهيئة الإدارية Number Of Adminmembers			عدد الأعضاء Members			إجمالي Total	ذكور Males			إناث Females
	بدون مدرجات Without Seating	بمدرجات With Seating	إجمالي Total	ذكور Males	إناث Females	إجمالي Total	ذكور Males	إناث Females					
Mawiyah	1	-	8	1	7	370	20	350	1	350	1	مأوية	
Sharab As Salam	-	-	-	-	-	-	-	-	-	-	-	شريع السلام	
Sharab Ar Rawnah	-	-	-	-	-	-	-	-	-	-	-	شريع الرونه	
Maqbanah	1	-	8	1	7	320	20	300	1	300	1	مقبنه	
Al Mukha	1	-	8	1	7	370	20	350	1	350	1	المخاء	
Dhubab	-	-	-	-	-	-	-	-	-	-	-	ذباب	
Mawza	-	-	-	-	-	-	-	-	-	-	-	موزع	
Jabal Habas hy	1	-	7	-	7	315	15	300	1	300	1	جبل حبشي	
Mashra'a wa Hadnan	-	-	7	-	7	310	10	300	1	300	1	مشرعه و حدنان	
Sabir Al Mawadim	-	-	-	-	-	-	-	-	-	-	-	صبر الموادم	
Al Misrah	1	-	8	1	7	370	20	350	1	350	1	المسراخ	
Dimnat Khadir	1	-	14	-	14	500	-	500	2	500	2	دمنة خدير	
As Silw	-	-	-	-	-	-	-	-	-	-	-	الصلو	
Ash Shamayatayn	2	-	14	-	14	430	30	400	2	400	2	الشمايتين	
Al Wazi'yah	-	-	-	-	-	-	-	-	-	-	-	الوازيه	
Hayfan	-	-	-	-	-	-	-	-	-	-	-	حيفان	
Al Mudhaffar	-	1	11	1	10	740	40	700	1	700	1	المظفر	
Al Qahirah	2	-	14	-	14	650	50	600	2	600	2	القاهره	
Salh	1	-	7	-	7	690	40	650	1	650	1	صاله	
At Ta'ziyah	1	-	7	-	7	780	80	700	1	700	1	القاهره	
Al Ma'afar	3	-	21	-	21	510	60	450	3	450	3	صاله	
Al Mawasit	-	-	-	-	-	-	-	-	-	-	-	المواسط	
Sama	-	-	-	-	-	-	-	-	-	-	-	سامع	
Total	15	1	134	5	129	6355	405	5950	18	5950	18	الإجمالي	

المصدر : مكتب الشباب والرياضه / تعان

TABLE NO. 3

جدول رقم 3

اللاعبون المسجلون في الأندية الرياضية حسب فئة اللاعب والنشاط الرياضي للعام - 2022م

REGISTERED PLAYERS IN SPORT CLUPS BY PLAYER CLASS AND
SPORT ACTIVITY FOR THE YEAR - 2022

TABLE NO. 4 (CONT.)

تابع جدول رقم 4

Sport Activity / Player Class	2022						النشاط الرياضي فئة اللاعب
	الإجمالي Total	الصغار Children	الأشبغال Cubs	الناشئين Youngster	الشباب Youth	الأولى Senior	
Football	3507	822	784	710	542	649	كرة القدم
Power games	567	-	93	163	205	106	ألعاب القوى
Basketball	315	-	106	97	-	112	كرة السلة
Handball	370	-	97	78	65	130	كرة اليد
Volleyball	262	-	-	-	106	156	كرة الطائرة
Table tennis	204	-	-	68	73	63	تنس الطاولة
ground tennis	-	-	-	-	-	-	تنس أرضي
Chess	166	-	-	-	80	86	الشطرنج
Cycling	248	-	-	85	79	84	الدراجات
	125	-	20	40	30	35	الكونغفو
Karate	220	35	45	55	45	40	الكاراتية
Wrestling	185	-	-	90	60	35	المصارعة
Swimming	72	-	-	-	-	72	السباحة
Judo	170	-	-	60	50	60	الجودو
Taekwondo	250	-	50	60	60	80	التايكوندو
	70	-	-	-	30	40	السنوكر و البلياردو والبولنج
Total	6731	857	1195	1506	1425	1748	الإجمالي

المصدر : مكتب الشباب والرياضة / تغز

* مفهوم الدرجة الأولى (اللاعبون الكبار الذين تجاوزوا سن الشباب)

الحكام المقيدون حسب الدرجة ونوع النشاط الرياضي للعام - 2022م

REGISTERED REFEREES BY CLASS AND TYPE OF SPORT ACTIVITY FOR THE YEAR - 2022

Sport Activity	المجموع Total	مستجد New	2022				دولي International	الدرجة النشاط الرياضي
			درجة ثالثة 3 rd Class	درجة ثانية 2 nd Class	درجة أولى 1 st Class	دولي International		
Football	48	34	3	4	6	1	كرة القدم	
Basketball	9			6	2	1	كرة سلة	
Volleyball	6	-	-	4	2	-	كرة طائرة	
Table tennis & ground	4	-	-	2	2	-	تنس طاولة + تنس أرضي	
Rowing & canoes	4	-	-	2	2	-	العاب قوى وإختراق ضاحكية	
Cycling	-	-	-	-	-	-	دراجات	
Swimming	4	-	-	-	4	-	سباحة	
	-	-	-	-	-	-	غطس	
Water ball	-	-	-	-	-	-	كرة ماء	
Gymnastics	-	-	-	-	-	-	جمباز	
Sword play	-	-	-	-	-	-	سلاح (مبارزه)	
Karate	8	-	-	-	6	2	كراتيه	
Judo	1	-	-	-	-	1	جودو	
Taekwondo	11	-	-	3	5	3	تايكواندو	
Wrestling	2	-	-	-	-	2	مصارعاه	
Boxing	-	-	-	-	-	-	ملاكمه	
Chess	3	1	-	-	2	-	شطرنج	
	-	-	-	-	-	-	رماية	
Total	100	35	3	21	31	10	الإجمالي	

Source: Youth And Sport Office /

المصدر : مكتب الشباب والرياضه / تعز

المنشآت الرياضية بحسب نوع المنشأة للعام - 2022م

NUMBER OF SPORT ESTABLISHMENT AND ITS TYPES FOR THE YEAR - 2022

منشآت استثمارية	مشاريع الأسوار	مراكز الطب الرياضي	مراكز الشباب	مضامير سباق الجولف والفروسية	بيوت ومرکز الشباب	المساح الأولمبية	مقرات الأندية	صالات المغتقة Closed Halls			العاب الرياضية Sport Stadiums				العاب الرياضية	العام year	
								إجمالي	متوسطة	كبيرة	الإجمالي	العاب خفيفة *	بدون مدرجات	بمدرجات			تولية
3	-	-	-	-	1	-	9	2	1	1	1	14	1	-	2022		

Source: Youth And Sport Office /

* Light Stadiums : Basketball, Volleyball And Tennis Stadiums.

** Clubs Headquarters Refer To The Establishment That The Ministry Of Youth And sports Built Or Contributed In Their Construction Only

المصدر : مكتب الشباب والرياضة / غزة

* ألعاب خفيفة: ملاعب كرة السلة والكرة الطائرة والتنس

** مقرات الأندية: تعبر عن المنشآت التي قامت الوزارة بتشييدها أو ساهمت في تشييدها فقط

تم بحمد الله تعالى



كتاب الإحصاء السنوي
Statistics Year Book

يونيو 2023